

PREFEITURA MUNICIPAL DE  
**CANINDÉ**  
Governo Diferente

## **RELATÓRIO RESUMIDO DA EXECUÇÃO ORÇAMENTÁRIA**

**R R E O**

**6º BIMESTRE DE 2022**



ESTADO DO CEARÁ GOVERNO  
PREFEITURA MUNICIPAL DE CANINDÉ

---

## EDITAL DE PUBLICAÇÃO

A Secretaria Municipal de Finanças de Canindé - Estado do Ceará, Sr. Antonio Fábio Uchoa Soares, em pleno exercício do cargo e no uso competente de suas atribuições, notadamente as conferidas pelo Art. 28, Inciso X, da Constituição do Estado do Ceará, **RESOLVE** Publicar mediante afixação no mural de aviso da Prefeitura Municipal de Canindé/CE., o **RELATÓRIO RESUMIDO DE EXECUÇÃO ORÇAMENTÁRIA – RREO**, atinente ao 6º BIMESTRE do exercício financeiro de **2022**.

PUBLIQUE- SE, DIVULGUE-SE, CUMPRA-SE.

PAÇO MUNICIPAL DE CANINDÉ – ESTADO DO CEARÁ.

Em, 30 de Janeiro de 2023.

  
ANTONIO FÁBIO UCHOA SOARES  
SECRETÁRIO DE FINANÇAS



ESTADO DO CEARÁ GOVERNO  
PREFEITURA MUNICIPAL DE CANINDÉ

---

## DECLARAÇÃO

Em cumprimento ao art. 7º da Instrução Normativa do TCM nº 03/2000, **DECLARO**, para fins de prova junto a esse Órgão de Controle Externo, que a Prefeitura Municipal de Canindé – CE publicou mediante afixação nos locais de amplo acesso público em geral no âmbito do Município de Canindé e no site <https://www.caninde.ce.gov.br/> **R.R.E.O(Relatório Resumido de Execução Orçamentária)**, (art.54 da Lei Complementar e nº 101/2000), referente ao 6º **Bimestre de 2022**, conforme EDITAL DE PUBLICAÇÃO anexo.

Canindé-CE, 30 de Janeiro de 2023.

  
**ANTONIO FÁBIO UCHOA SOARES**  
**SECRETÁRIO DE FINANÇAS**

RREO - ANEXO 1 (LRF, Art 52, inciso I, alínea 'a' e 'b' do inciso II e \$ lo.)

R\$ 1,00

RECEITAS ORÇAMENTÁRIAS	PREVISÃO		PREVISÃO ATUALIZADA		RECEITAS REALIZADAS			SALDO A REALIZAR (a-c)	
	INICIAL		(a)		NO BIMESTRE (b)	% ATÉ O BIMESTRE (c)	%		
RECEITAS (exceto intra-orçamentárias) (I)	241.223.984,23		241.223.984,23		62.191.559,66	25,78	301.700.048,95	125,07	-60.476.064,72
RECEITAS CORRENTES	229.606.891,73		229.606.891,73		61.118.246,44	26,62	296.992.458,70	129,35	-67.385.566,97
IMPOSTOS, TAXAS E CONTRIBUIÇÕES DE MELHORIA	14.430.036,00		14.430.036,00		6.066.392,15	42,04	20.759.177,22	143,86	-6.329.141,22
Impostos	13.618.536,00		13.618.536,00		5.641.180,94	41,42	19.385.165,16	142,34	-5.766.629,16
Taxas	811.500,00		811.500,00		425.211,21	52,40	1.374.012,06	169,32	-562.512,06
CONTRIBUIÇÕES	16.970.000,00		16.970.000,00		2.064.847,49	12,17	15.356.120,89	90,49	1.613.879,11
Contribuições sociais	12.170.000,00		12.170.000,00		1.345.268,86	11,05	11.118.404,96	91,36	1.051.595,04
Contribuições econômicas	0,00		0,00		0,00	0,00	0,00	0,00	0,00
Contribuição para entidades privadas de serviço social e de formação profissional.	0,00		0,00		0,00	0,00	0,00	0,00	0,00
Contribuição para o custeio do serviço de iluminação pública	0,00		0,00		0,00	0,00	0,00	0,00	0,00
RECEITA PATRIMONIAL	4.800.000,00		4.800.000,00		719.578,63	14,99	4.237.715,93	88,29	562.284,07
Exploração do Patrimônio Imobiliário do Estado	227.537,00		227.537,00		263.680,53	115,88	2.182.971,67	959,39	-1.955.434,67
Valores mobiliários	109.000,00		109.000,00		55.166,03	50,61	262.834,94	241,13	-153.834,94
Delegação de Serviços Públicos mediante Concessão, Permissão, Autorização ou Licença.	117.537,00		117.537,00		208.514,50	177,40	1.920.136,73	1.633,64	-1.802.599,73
Exploração de Recursos Naturais.	0,00		0,00		0,00	0,00	0,00	0,00	0,00
Exploração do Patrimônio Intangível.	0,00		0,00		0,00	0,00	0,00	0,00	0,00
Cessão de Direitos.	0,00		0,00		0,00	0,00	0,00	0,00	0,00
Demaís Receitas Patrimoniais.	1.000,00		1.000,00		0,00	0,00	0,00	0,00	1.000,00
RECEITA AGROPECUÁRIA	0,00		0,00		0,00	0,00	0,00	0,00	0,00
RECEITA INDUSTRIAL	0,00		0,00		0,00	0,00	0,00	0,00	0,00
RECEITA DE SERVIÇOS	6.122.000,00		6.122.000,00		1.514.233,72	24,73	7.555.658,17	123,42	-1.433.658,17
Serviços Administrativos e Comerciais Gerais	5.646.000,00		5.646.000,00		1.319.346,13	23,37	6.638.701,78	117,58	-992.701,78
Serviços e Atividades Referentes à Navegação e ao Transporte	0,00		0,00		0,00	0,00	0,00	0,00	0,00
Serviços e Atividades Referentes à Saúde	1.000,00		1.000,00		0,00	0,00	0,00	0,00	1.000,00
Serviços e Atividades Financeiras	0,00		0,00		0,00	0,00	0,00	0,00	0,00
OUTROS SERVIÇOS	475.000,00		475.000,00		194.887,59	41,03	916.956,39	193,04	-441.956,39
TRANSFERÊNCIAS CORRENTES	186.119.695,80		186.119.695,80		50.914.784,23	27,36	248.635.583,13	133,59	-62.515.887,33

RELATÓRIO RESUMIDO DA EXECUÇÃO ORÇAMENTÁRIA  
 BALANÇO ORÇAMENTÁRIO  
 ORÇAMENTOS FISCAL E DA SEGURIDADE SOCIAL  
 6º bimestre de 2022 (Novembro a Dezembro)

Transferências da União e de suas Entidades	104.287.307,80	104.287.307,80	32.877.727,73	31,53	155.012.313,16	148,64	-50.725.005,36
Transferências dos Estados e do Distrito Federal e de suas Entidades	20.171.060,00	20.171.060,00	5.586.460,96	27,70	30.580.021,20	151,60	-10.408.961,20
Transferências dos Municípios e de suas Entidades	0,00	0,00	0,00	0,00	0,00	0,00	0,00
Transferências de Instituições Privadas	1.000.000,00	1.000.000,00	296.202,08	29,62	1.518.108,75	151,81	-518.108,75
Transferências de Outras Instituições Públicas	60.661.328,00	60.661.328,00	12.154.393,46	20,04	61.525.140,02	101,42	-863.812,02
Transferências do Exterior	0,00	0,00	0,00	0,00	0,00	0,00	0,00
Outras transferências	0,00	0,00	0,00	0,00	0,00	0,00	0,00
OUTRAS RECEITAS CORRENTES	5.737.622,93	5.737.622,93	294.308,32	5,13	2.502.947,62	43,62	3.234.675,31
Multas Administrativas, Contratuais e Judiciais	257.250,00	257.250,00	75.600,50	29,39	489.114,13	190,13	-231.864,13
Indenizações, Restituições e Ressarcimentos	1.258.517,93	1.258.517,93	173.647,15	13,80	1.821.111,97	144,70	-562.594,04
Bens, Direitos e Valores Incorporados ao Patrimônio Público	0,00	0,00	0,00	0,00	0,00	0,00	0,00
Multas e Juros de Mora das Receitas de Capital	0,00	0,00	0,00	0,00	0,00	0,00	0,00
Demais Receitas Correntes	4.221.855,00	4.221.855,00	45.060,67	1,07	192.721,52	4,56	4.029.133,48
RECEITAS DE CAPITAL	11.617.092,50	11.617.092,50	1.073.313,22	9,24	4.707.590,25	40,52	6.909.502,25
OPERAÇÕES DE CRÉDITO	10.000,00	10.000,00	0,00	0,00	0,00	0,00	10.000,00
Operações de crédito - Mercado Interno	10.000,00	10.000,00	0,00	0,00	0,00	0,00	10.000,00
Operações de crédito - Mercado Externo	0,00	0,00	0,00	0,00	0,00	0,00	0,00
ALIENAÇÃO DE BENS	4.000,00	4.000,00	0,00	0,00	128.042,07	3.201,05	-124.042,07
Alienação de Bens Móveis	2.000,00	2.000,00	0,00	0,00	128.042,07	6.402,10	-126.042,07
Alienação de Bens Imóveis	2.000,00	2.000,00	0,00	0,00	0,00	0,00	2.000,00
AMORTIZAÇÕES DE EMPRÉSTIMOS	0,00	0,00	0,00	0,00	0,00	0,00	0,00
TRANSFERÊNCIAS DE CAPITAL	11.603.092,50	11.603.092,50	1.073.313,22	9,25	4.579.548,18	39,47	7.023.544,32
Transferências da União e de suas Entidades	9.046.350,00	9.046.350,00	400.000,00	4,42	2.466.234,96	27,26	6.580.115,04
Transferências dos Estados e do Distrito Federal e de suas Entidades	2.556.742,50	2.556.742,50	673.313,22	26,33	2.113.313,22	82,66	443.429,28
Transferências dos Municípios e de suas Entidades	0,00	0,00	0,00	0,00	0,00	0,00	0,00
Transferências de Instituições Privadas	0,00	0,00	0,00	0,00	0,00	0,00	0,00
Transferências de Outras Instituições Públicas	0,00	0,00	0,00	0,00	0,00	0,00	0,00
Transferências do Exterior	0,00	0,00	0,00	0,00	0,00	0,00	0,00
Transferências de Pessoas Físicas	0,00	0,00	0,00	0,00	0,00	0,00	0,00
Transferências Provenientes de Depósitos Não Identificados	0,00	0,00	0,00	0,00	0,00	0,00	0,00
OUTRAS RECEITAS DE CAPITAL	0,00	0,00	0,00	0,00	0,00	0,00	0,00
Integralização do Capital Social	0,00	0,00	0,00	0,00	0,00	0,00	0,00
Remuneração das Disponibilidades do Tesouro	0,00	0,00	0,00	0,00	0,00	0,00	0,00





RECEITAS CORRENTES	5.038.846,00	5.038.846,00	2.589.497,53	51,39	19.768.038,45	392,31	-14.729.192,45
IMPOSTOS, TAXAS E CONTRIBUIÇÕES DE MELHORIA	0,00	0,00	0,00	0,00	0,00	0,00	0,00
Impostos	0,00	0,00	0,00	0,00	0,00	0,00	0,00
Taxas	0,00	0,00	0,00	0,00	0,00	0,00	0,00
Contribuição de melhoria	0,00	0,00	0,00	0,00	0,00	0,00	0,00
CONTRIBUIÇÕES	5.038.846,00	5.038.846,00	2.589.497,53	51,39	19.768.038,45	392,31	-14.729.192,45
Contribuições sociais	5.038.846,00	5.038.846,00	2.589.497,53	51,39	19.768.038,45	392,31	-14.729.192,45
Contribuições econômicas	0,00	0,00	0,00	0,00	0,00	0,00	0,00
Contribuição para entidades privadas de serviços social e de formação profissional.	0,00	0,00	0,00	0,00	0,00	0,00	0,00
Contribuição para o custeio do serviço de ilumina ção pública	0,00	0,00	0,00	0,00	0,00	0,00	0,00
RECEITA PATRIMONIAL	0,00	0,00	0,00	0,00	0,00	0,00	0,00
Exploração do Patrimônio Imobiliário do Estado	0,00	0,00	0,00	0,00	0,00	0,00	0,00
Valores mobiliários	0,00	0,00	0,00	0,00	0,00	0,00	0,00
Delegação de Serviços Públicos Mediante Concessão , Permissão, Autorização ou Licença.	0,00	0,00	0,00	0,00	0,00	0,00	0,00
Exploração de Recursos Naturais.	0,00	0,00	0,00	0,00	0,00	0,00	0,00
Exploração do Patrimônio Intangível.	0,00	0,00	0,00	0,00	0,00	0,00	0,00
Cessão de Direitos.	0,00	0,00	0,00	0,00	0,00	0,00	0,00
Demais Receitas Patrimoniais.	0,00	0,00	0,00	0,00	0,00	0,00	0,00
RECEITA AGROPECUÁRIA	0,00	0,00	0,00	0,00	0,00	0,00	0,00
RECEITA INDUSTRIAL	0,00	0,00	0,00	0,00	0,00	0,00	0,00
RECEITA DE SERVIÇOS	0,00	0,00	0,00	0,00	0,00	0,00	0,00
Serviços Administrativos e Comerciais Gerais	0,00	0,00	0,00	0,00	0,00	0,00	0,00
Serviços e Atividades Referentes à Navegação e ao Transporte	0,00	0,00	0,00	0,00	0,00	0,00	0,00
Serviços e Atividades Referentes à Saúde	0,00	0,00	0,00	0,00	0,00	0,00	0,00
Serviços e Atividades Financeiras	0,00	0,00	0,00	0,00	0,00	0,00	0,00
Outros Serviços	0,00	0,00	0,00	0,00	0,00	0,00	0,00
TRANSFERÊNCIAS CORRENTES	0,00	0,00	0,00	0,00	0,00	0,00	0,00
Transferências da União e de suas Entidades	0,00	0,00	0,00	0,00	0,00	0,00	0,00
Transferências dos Estados e do Distrito Federal e de suas Entidades	0,00	0,00	0,00	0,00	0,00	0,00	0,00
Transferências dos Municípios e de suas Entidades	0,00	0,00	0,00	0,00	0,00	0,00	0,00
Transferências de Instituições Privadas	0,00	0,00	0,00	0,00	0,00	0,00	0,00
Transferências de Outras Instituições Públicas	0,00	0,00	0,00	0,00	0,00	0,00	0,00
Transferências do Exterior	0,00	0,00	0,00	0,00	0,00	0,00	0,00



RELATÓRIO RESUMIDO DA EXECUÇÃO ORÇAMENTÁRIA  
 BALANÇO ORÇAMENTÁRIO  
 ORÇAMENTOS FISCAL E DA SEGURIDADE SOCIAL  
 6º bimestre de 2022 (Novembro a Dezembro)

DESPESAS INTRA-ORÇAMENTÁRIAS	DOTAÇÃO INICIAL (d)	DOTAÇÃO ATUALIZADA (e)	DESPESAS EMPENHADAS		DESPESAS LIQUIDADAS		SALDO (g)=(e-f)	SALDO (i)=(e-h)	DESPESAS PAGAS ATÉ O BIMESTRE (j)	INSCRITAS EM RESTOS A PAGAR NÃO PROCESSADOS (k)
			NO BIMESTRE (f)	ATÉ O BIMESTRE (g)	NO BIMESTRE (h)	ATÉ O BIMESTRE (i)				
DESPESAS (intra- orçamentárias)(IX)	5.038.846,00	17.174.633,27	-1.034.455,25	17.161.882,22	-88.927,31	17.161.882,22	12.751,05	12.751,05	14.060.570,39	0,00
DESPESAS CORRENTES	5.018.846,00	15.498.857,27	-1.597.819,46	15.486.106,86	-652.291,52	15.486.106,86	12.750,41	12.750,41	12.384.795,03	0,00
Pessoal e encargos so	5.018.846,00	15.498.857,27	-1.597.819,46	15.486.106,86	-652.291,52	15.486.106,86	12.750,41	12.750,41	12.384.795,03	0,00
Juros e encargos da di	0,00	0,00	0,00	0,00	0,00	0,00	0,00	0,00	0,00	0,00
Outras despesas corre	0,00	0,00	0,00	0,00	0,00	0,00	0,00	0,00	0,00	0,00
DESPESAS DE CAPITAL	20.000,00	1.675.776,00	563.364,21	1.675.775,36	0,64	563.364,21	0,64	0,64	1.675.775,36	0,00
Amortização de dívida	20.000,00	1.675.776,00	563.364,21	1.675.775,36	0,64	563.364,21	0,64	0,64	1.675.775,36	0,00
Reserva de contingênci	2.000.000,00	0,00	0,00	0,00	0,00	0,00	0,00	0,00	0,00	0,00

*Rozario Ximenes*  
 MARIA DO ROZARIO ARAUJO PEDROSA XIMENE  
 PREFEITA MUNICIPAL

INFOCONT ASSESSORIA CONTABIL MUNICIPAL  
 CRC/CE Nº 9205/0-3

ANTONIO FABIO UCHOA SOARES  
 Sec. Planejamento ADM e Finanças

EDILSON RODRIGUES XIMENES  
 Controlar Geral do Município

FUNÇÃO / SUBFUNÇÃO	DOTAÇÃO INICIAL	DOTAÇÃO ATUALIZADA	DESPESAS EMPENHADAS			SALDO (c) = (a-b)	DESPESAS LIQUIDADAS			SALDO (e) = (a-d)	INSCRITAS EM RESTOS A PAGAR NÃO PROCESSADOS (f)
			NO BIMESTRE	ATÉ O BIMESTRE (b)	%		NO BIMESTRE	ATÉ O BIMESTRE (d)	%		
DESPESAS (EXCETO INTRA-ORÇAMENTÁRIAS) (I)	239.223.984,23	304.012.651,86	39.013.296,43	303.803.809,28	94,65	208.842,58	59.086.424,85	302.257.433,82	1.755.198,04	1.546.355,46	
LEGISLATIVA	4.985.000,00	4.968.000,00	-59.743,51	4.773.224,28	1,49	194.775,72	643.364,59	4.773.224,28	194.775,72	0,00	
Ação Legislativa	4.985.000,00	4.968.000,00	-59.743,51	4.773.224,28	1,49	194.775,72	643.364,59	4.773.224,28	194.775,72	0,00	
ADMINISTRAÇÃO	16.569.306,00	17.960.155,79	1.530.829,40	17.960.147,58	5,60	8,21	3.727.600,67	17.855.789,18	104.366,61	104.358,40	
Administração Geral	9.761.901,00	11.709.250,37	1.538.615,80	11.709.245,73	3,65	4,64	2.560.917,66	11.643.977,75	65.272,62	65.267,98	
Administração Financeira	6.566.295,00	6.034.310,89	160.039,70	6.034.310,19	1,88	0,70	1.122.060,26	5.997.949,77	36.361,12	36.360,42	
Controle Interno	241.110,00	216.594,53	12.133,90	216.591,66	0,07	2,87	44.622,75	213.861,66	2.732,87	2.730,00	
SEGURANÇA PÚBLICA	16.000,00	0,00	0,00	0,00	0,00	0,00	0,00	0,00	0,00	0,00	
Administração geral	16.000,00	0,00	0,00	0,00	0,00	0,00	0,00	0,00	0,00	0,00	
ASSISTÊNCIA SOCIAL	7.214.337,00	7.399.253,62	-39.673,16	7.399.247,08	2,31	6,54	1.391.634,31	7.317.719,83	81.533,79	81.527,25	
Assistência de Portador de	100.000,00	0,00	0,00	0,00	0,00	0,00	0,00	0,00	0,00	0,00	
Assistência à Criança e ao	595.970,00	695.769,26	67.216,76	695.768,60	0,22	0,66	120.923,65	695.326,86	442,40	441,74	
Assistência Comunitária	2.560.767,00	2.224.384,52	-226.862,20	2.224.379,79	0,69	4,73	382.990,27	2.170.574,47	53.810,05	53.805,32	
Administração Geral	3.957.600,00	4.479.099,84	119.972,28	4.479.098,69	1,40	1,15	887.720,39	4.451.818,50	27.281,34	27.280,19	
PREVIDÊNCIA SOCIAL	15.459.596,00	30.610.721,78	5.808.911,41	30.610.719,79	9,54	1,99	6.014.163,59	30.594.410,99	16.310,79	16.308,80	
Previdência do Regime Esta	15.459.596,00	30.610.721,78	5.808.911,41	30.610.719,79	9,54	1,99	6.014.163,59	30.594.410,99	16.310,79	16.308,80	
SAÚDE	55.464.920,55	74.075.529,15	5.691.896,70	74.025.519,96	23,06	9,19	13.657.979,45	73.971.819,42	53.709,73	53.700,54	
Atenção Básica	19.454.201,45	27.116.244,50	3.034.865,20	27.116.243,76	8,45	0,74	5.902.487,71	27.070.701,44	45.543,06	45.542,32	
Assistência Hospitalar e A	31.732.669,10	41.763.697,63	2.354.700,53	41.763.693,03	13,01	4,60	6.665.383,29	41.757.034,81	6.662,82	6.658,22	
Suporte Profilático e Tera	27.000,00	0,00	0,00	0,00	0,00	0,00	0,00	0,00	0,00	0,00	
Vigilância Sanitária	836.730,00	706.181,08	35.620,82	706.177,23	0,22	3,85	139.420,09	706.177,23	3,85	0,00	
Vigilância Epidemiológica	3.411.820,00	4.439.405,94	266.710,15	4.439.405,94	1,38	0,00	950.688,36	4.437.905,94	1.500,00	1.500,00	
Administração Geral	2.500,00	0,00	0,00	0,00	0,00	0,00	0,00	0,00	0,00	0,00	
EDUCAÇÃO	96.387.795,68	122.174.076,13	20.583.678,01	122.160.064,10	38,06	14,012,03	24.993.165,63	120.963.177,50	1.210.898,63	1.196.886,60	
Ensino Fundamental	73.863.897,38	83.958.240,26	14.663.949,41	83.944.232,69	26,15	14,007,57	16.972.584,48	82.747.346,09	1.210.894,17	1.196.886,60	
Ensino Profissional	0,00	130.640,00	130.639,60	130.639,60	0,04	0,40	130.639,60	130.639,60	0,40	0,00	
Educação Infantil	19.730.892,30	33.267.363,69	5.439.164,09	33.267.360,47	10,36	3,22	7.041.907,41	33.267.360,47	3,22	0,00	
Educação de Jovens e Adult	60.750,00	0,00	0,00	0,00	0,00	0,00	0,00	0,00	0,00	0,00	

RELATÓRIO RESUMIDO DA EXECUÇÃO ORÇAMENTÁRIA  
 DEMONSTRATIVO DA EXECUÇÃO DAS DESPESAS POR FUNÇÃO/SUBFUNÇÃO  
 ORÇAMENTO FISCAL E DA SEGURIDADE SOCIAL  
 6º bimestre de 2022 (Novembro a Dezembro)

RREO - Anexo 2 (LRF, Art.52, inciso II, alínea 'c')

R\$ 1,00

FUNÇÃO / SUBFUNÇÃO	DOTAÇÃO INICIAL	DOTAÇÃO ATUALIZADA	DESPESAS EMPENHADAS			SALDO (c) = (a-b)	DESPESAS LIQUIDADAS			SALDO (e) = (a-d)	INSCRITAS EM RESTOS A PAGAR NÃO PROCESSADOS (f)
			NO BIMESTRE	ATÉ O BIMESTRE (b)	%(b/total)		NO BIMESTRE	ATÉ O BIMESTRE (d)	%(d/total)		
Administração Geral	27.250,00	0,00	0,00	0,00	0,00	0,00	0,00	0,00	0,00	0,00	0,00
Demais Subfunções	2.705.006,00	4.817.832,18	349.974,91	4.817.831,34	1,50	0,84	4.817.831,34	0,84	0,00	0,00	0,00
CULTURA	86.650,00	0,00	0,00	0,00	0,00	0,00	0,00	0,00	0,00	0,00	0,00
Patrimônio Histórico, Artístico e Cultural	6.000,00	0,00	0,00	0,00	0,00	0,00	0,00	0,00	0,00	0,00	0,00
Difusão Cultural	80.650,00	0,00	0,00	0,00	0,00	0,00	0,00	0,00	0,00	0,00	0,00
DIREITOS DA CIDADANIA	2.500,00	0,00	0,00	0,00	0,00	0,00	0,00	0,00	0,00	0,00	0,00
Direitos Individuais, Coletivos e Familiares	2.500,00	0,00	0,00	0,00	0,00	0,00	0,00	0,00	0,00	0,00	0,00
URBANISMO	18.105.610,00	20.682.401,45	2.469.801,93	20.682.384,47	6,44	16,98	20.670.518,48	6,47	11.882,97	11.865,99	0,00
Infra-Estrutura Urbana	5.240.280,00	7.500.073,29	1.074.381,60	7.500.069,13	2,34	4,16	7.500.069,13	2,35	4,16	0,00	0,00
Serviços Urbanos	9.911.125,00	9.350.712,10	1.630.242,17	9.350.702,23	2,91	9,87	9.350.702,23	2,93	9,87	0,00	0,00
Administração Geral	2.934.205,00	3.831.616,06	-234.821,84	3.831.613,11	1,19	2,95	3.819.747,12	1,20	11.868,94	11.865,99	0,00
HABITAÇÃO	425.000,00	0,00	0,00	0,00	0,00	0,00	0,00	0,00	0,00	0,00	0,00
Habituação Rural	425.000,00	0,00	0,00	0,00	0,00	0,00	0,00	0,00	0,00	0,00	0,00
SANEAMENTO	6.641.500,00	7.806.783,97	916.965,74	7.806.782,88	2,43	1,09	7.750.946,65	2,43	55.837,32	55.836,23	0,00
Saneamento Básico Rural	9.000,00	0,00	0,00	0,00	0,00	0,00	0,00	0,00	0,00	0,00	0,00
Saneamento Básico Urbano	6.577.500,00	7.806.783,97	916.965,74	7.806.782,88	2,43	1,09	7.750.946,65	2,43	55.837,32	55.836,23	0,00
Demais Subfunções	55.000,00	0,00	0,00	0,00	0,00	0,00	0,00	0,00	0,00	0,00	0,00
GESTÃO AMBIENTAL	734.630,00	976.313,66	98.800,69	976.312,64	0,29	1,02	920.369,34	0,29	5.944,32	5.943,30	0,00
Preservação e Conservação	7.000,00	0,00	0,00	0,00	0,00	0,00	0,00	0,00	0,00	0,00	0,00
Recuperação de Áreas Degradadas	5.000,00	0,00	0,00	0,00	0,00	0,00	0,00	0,00	0,00	0,00	0,00
Recursos Hídricos	4.500,00	0,00	0,00	0,00	0,00	0,00	0,00	0,00	0,00	0,00	0,00
Administração Geral	718.130,00	895.428,48	67.915,51	895.427,46	0,28	1,02	889.484,16	0,28	5.944,32	5.943,30	0,00
AGRICULTURA	3.774.065,00	4.080.330,75	316.839,85	4.080.329,29	1,27	0,96	4.074.385,99	1,28	5.944,26	5.943,30	0,00
Abastecimento	252.000,00	405.695,28	205.049,26	405.695,28	0,13	0,00	405.695,28	0,13	0,00	0,00	0,00
Extensão Rural	3.000,00	0,00	0,00	0,00	0,00	0,00	0,00	0,00	0,00	0,00	0,00
Irrigação	304.000,00	0,00	0,00	0,00	0,00	0,00	0,00	0,00	0,00	0,00	0,00
Promoção da Produção Agrícola Familiar	169.500,00	36.750,00	27.195,00	36.750,00	0,01	0,00	36.750,00	0,01	0,00	0,00	0,00
Defesa Agropecuária	2.000,00	60.750,00	0,00	60.750,00	0,02	0,00	60.750,00	0,02	0,00	0,00	0,00
Administração Geral	3.043.565,00	3.577.134,97	84.595,59	3.577.134,01	1,11	0,96	3.571.190,71	1,12	5.944,26	5.943,30	0,00
COMÉRCIO E SERVIÇOS	2.323.360,00	205.296,50	94.876,50	205.295,48	0,06	1,02	205.295,48	0,06	1,02	0,00	0,00
Promoção Comercial	42.895,00	46.898,00	0,00	46.897,18	0,01	0,82	46.897,18	0,01	0,82	0,00	0,00

FUNÇÃO / SUBFUNÇÃO	DOTAÇÃO INICIAL	DOTAÇÃO ATUALIZADA	DESPESAS EMPENHADAS		SALDO (c) = (a-b)	DESPESAS LIQUIDADAS		SALDO (e) = (a-d)	INSCRITAS E RESTOS A PAGAR NÃO PROCESSADOS (f)
			NO BIMESTRE	ATÉ O BIMESTRE (b)		NO BIMESTRE	ATÉ O BIMESTRE (d)		
	(a)		(b)	(b/total)	(c) = (a-b)		(d)	(e) = (a-d)	(f)
Comercialização	600.000,00	0,00	0,00	0,00	0,00	0,00	0,00	0,00	0,00
Turismo	1.225.130,00	63.522,00	0,00	63.522,80	0,02	0,00	63.522,80	0,20	0,00
Demais Subfunções	455.335,00	94.876,50	94.876,50	94.876,50	0,03	0,00	94.876,50	0,00	0,00
ENERGIA	20.000,00	0,00	0,00	0,00	0,00	0,00	0,00	0,00	0,00
Energia Elétrica	20.000,00	0,00	0,00	0,00	0,00	0,00	0,00	0,00	0,00
TRANSPORTE	871.384,00	3.609.324,88	671.538,90	3.609.324,88	1,12	0,00	3.609.324,88	0,00	0,00
Transporte Rodoviário	871.384,00	3.609.324,88	671.538,90	3.609.324,88	1,12	0,00	3.609.324,88	0,00	0,00
DESPORTO E LAZER	1.602.480,00	3.057.722,72	56.094,47	3.057.716,09	0,95	6,63	285.595,27	13.991,68	13.985,05
Desporto de Regimentos	922.105,00	3.012.071,75	12.043,50	3.012.065,12	0,94	6,63	240.974,60	13.991,68	13.985,05
Desporto Comunitário	629.875,00	44.358,30	44.358,30	44.358,30	0,01	0,00	44.358,30	0,00	0,00
Lazer	50.500,00	1.292,67	-307,33	1.292,67	0,00	0,00	262,37	1.292,67	0,00
ENCARGOS ESPECIAIS	8.021.405,00	6.506.741,96	872.479,50	6.506.740,76	2,03	1,20	1.002.272,10	6.506.740,76	0,00
Serviço da Dívida Interna	2.778.960,00	2.189.234,00	283.618,08	2.189.232,94	0,68	1,06	402.370,38	2.189.232,94	0,00
Outros Encargos Especiais	5.242.445,00	4.317.507,96	588.861,42	4.317.507,82	1,35	0,14	599.901,72	4.317.507,82	0,00
RESERVA DE CONTINGÊNCIA	518.445,00	0,00	0,00	0,00	0,00	0,00	0,00	0,00	0,00
<b>DESPESAS (INTRA-ORÇAMENTARIAS) (II)</b>	<b>5.038.846,00</b>	<b>17.174.633,27</b>	<b>-1.034.455,25</b>	<b>17.161.882,22</b>	<b>5,35</b>	<b>12.751,05</b>	<b>-88.927,31</b>	<b>17.161.882,22</b>	<b>0,00</b>
<b>TOTAL (III) = (I + II)</b>	<b>244.262.830,23</b>	<b>321.187.285,13</b>	<b>37.978.841,18</b>	<b>320.965.691,50</b>	<b>100,00</b>	<b>221.593,63</b>	<b>58.997.497,54</b>	<b>319.419.336,04</b>	<b>1.546.355,46</b>

FONTE: SISTEMA: Aspec Informática - UNIDADE RESPONSÁVEL: Prefeitura Municipal de Canindé - DATA DA EMISSÃO: 30/01/2023 - HORA DA EMISSÃO: 14:48:52

FUNÇÃO / SUBFUNÇÃO - INTRA	DOTAÇÃO INICIAL	DOTAÇÃO ATUALIZADA	DESPESAS EMPENHADAS		SALDO (c) = (a-b)	DESPESAS LIQUIDADAS		SALDO (e) = (a-d)	INSCRITAS EM RESTOS A PAGAR NÃO PROCESSADOS (f)
			NO BIMESTRE	ATÉ O BIMESTRE (b)		% (b/total)	NO BIMESTRE		
DESPESAS (INTRA-ORÇAMENTARIAS) (II)	5.038.846,00	17.174.633,27	-1.034.455,25	17.161.882,22	12.751,05	-88.927,31	17.161.882,22	12.751,05	0,00
LEGISLATIVA	98.000,00	115.000,00	-12.377,19	102.622,81	12.377,19	14.692,16	102.622,81	12.377,19	0,00
Ação Legislativa	98.000,00	115.000,00	-12.377,19	102.622,81	12.377,19	14.692,16	102.622,81	12.377,19	0,00
ADMINISTRAÇÃO	605.335,00	1.316.372,02	74.604,10	1.316.004,10	367,92	213.040,58	1.316.004,10	367,92	0,00
Administração Geral	402.835,00	966.081,02	32.513,42	965.713,42	367,60	156.590,94	965.713,42	367,60	0,00
Administração Financeira	200.000,00	343.755,00	41.734,93	343.754,93	0,07	55.399,64	343.754,93	0,07	0,00
Controle Interno	2.500,00	6.536,00	335,75	6.535,75	0,25	1.050,00	6.535,75	0,25	0,00
SEGURANÇA PÚBLICA	1.000,00	0,00	0,00	0,00	0,00	0,00	0,00	0,00	0,00
Administração geral	1.000,00	0,00	0,00	0,00	0,00	0,00	0,00	0,00	0,00
ASSISTÊNCIA SOCIAL	106.500,00	308.944,92	-21.035,08	308.944,92	0,00	48.243,33	308.944,92	0,00	0,00
Assistência à Criança e ao Adolescente	2.500,00	0,00	0,00	0,00	0,00	0,00	0,00	0,00	0,00
Assistência Comunitária	4.000,00	0,00	0,00	0,00	0,00	0,00	0,00	0,00	0,00
Administração geral	100.000,00	308.944,92	-21.035,08	308.944,92	0,00	48.243,33	308.944,92	0,00	0,00
PREVIDÊNCIA SOCIAL	500,00	0,00	0,00	0,00	0,00	0,00	0,00	0,00	0,00
Previdência do Regime Especial	500,00	0,00	0,00	0,00	0,00	0,00	0,00	0,00	0,00
SAÚDE	75.500,00	460.952,99	-3.524.047,01	460.952,99	0,00	0,00	0,00	0,00	0,00
Atenção Básica	48.500,00	373.023,42	-2.866.976,58	373.023,42	0,00	-3.035.161,23	460.952,99	0,00	0,00
Assistência Hospitalar e Ambulatorial	25.500,00	87.929,57	-657.070,43	87.929,57	0,00	-2.413.409,28	373.023,42	0,00	0,00
Vigilância Sanitária	500,00	0,00	0,00	0,00	0,00	-671.751,95	87.929,57	0,00	0,00
Vigilância Epidemiológica	1.000,00	0,00	0,00	0,00	0,00	0,00	0,00	0,00	0,00
EDUCAÇÃO	3.397.611,00	12.186.656,26	1.874.127,14	12.186.653,46	2,80	1.916.757,74	12.186.653,46	2,80	0,00
Ensino Fundamental	1.982.091,00	8.194.226,53	1.343.183,27	8.194.225,55	0,98	1.376.782,31	8.194.225,55	0,98	0,00
Educação Infantil	1.411.520,00	3.992.429,73	530.943,87	3.992.427,91	1,82	539.975,43	3.992.427,91	1,82	0,00
Educação de Jovens e Adultos	4.000,00	0,00	0,00	0,00	0,00	0,00	0,00	0,00	0,00
CULTURA	1.500,00	0,00	0,00	0,00	0,00	0,00	0,00	0,00	0,00
Difusão Cultural	1.500,00	0,00	0,00	0,00	0,00	0,00	0,00	0,00	0,00
URBANISMO	50.000,00	271.243,00	26.742,07	271.242,07	0,93	52.395,46	271.242,07	0,93	0,00
Administração Geral	50.000,00	271.243,00	26.742,07	271.242,07	0,93	52.395,46	271.242,07	0,93	0,00

FUNÇÃO / SUBFUNÇÃO - INTRA	DOTAÇÃO INICIAL	DOTAÇÃO ATUALIZADA (a)	DESPESAS EMPENHADAS			SALDO (c) = (a-b)	DESPESAS LIQUIDADAS			SALDO (e) = (a-d)	INSCRITAS EM RESTOS A PAGAR NÃO PROCESSADOS (f)
			NO BIMESTRE	ATÉ O BIMESTRE (b)	%		NO BIMESTRE	ATÉ O BIMESTRE (d)	%		
SANEAMENTO	480.000,00	481.284,35	1.284,35	481.284,35	0,15	80.434,35	481.284,35	0,15	0,00	0,00	
Saneamento Básico Urbano	480.000,00	481.284,35	1.284,35	481.284,35	0,15	80.434,35	481.284,35	0,15	0,00	0,00	
GESTÃO AMBIENTAL	27.000,00	46.995,00	1.494,32	46.994,32	0,01	6.934,33	46.994,32	0,01	0,68	0,00	
Preservação e Conservação	1.000,00	0,00	0,00	0,00	0,00	0,00	0,00	0,00	0,00	0,00	
Administração Geral	26.000,00	46.995,00	1.494,32	46.994,32	0,01	6.934,33	46.994,32	0,01	0,68	0,00	
AGRICULTURA	150.900,00	270.143,73	-19.856,27	270.143,73	0,08	43.817,18	270.143,73	0,08	0,00	0,00	
Administração Geral	150.900,00	270.143,73	-19.856,27	270.143,73	0,08	43.817,18	270.143,73	0,08	0,00	0,00	
DESPORTO E LAZER	25.000,00	41.265,00	1.264,11	41.264,11	0,01	6.554,58	41.264,11	0,01	0,89	0,00	
Desporto de Redimentos	25.000,00	41.265,00	1.264,11	41.264,11	0,01	6.554,58	41.264,11	0,01	0,89	0,00	
ENCARGOS ESPECIAIS	20.000,00	1.675.776,00	563.364,21	1.675.775,36	0,52	563.364,21	1.675.775,36	0,52	0,64	0,00	
Serviço da Divida Interna	20.000,00	1.675.776,00	563.364,21	1.675.775,36	0,52	563.364,21	1.675.775,36	0,52	0,64	0,00	
RESERVA DE CONTINGÊNCIA	2.000.000,00	0,00	0,00	0,00	0,00	0,00	0,00	0,00	0,00	0,00	

FONTE: SISTEMA: Aspec Informática - UNIDADE RESPONSÁVEL: Prefeitura Municipal de Canindé - DATA DA EMISSÃO: 30/01/2023 - HORA DA EMISSÃO: 14:48:52

*Rozário Ximenes*  
 MARIA DO ROZÁRIO ARAUJO PEDROSA XIMENES  
 PREFEITA MUNICIPAL

INFOCONT ASSESSORIA CONTABIL MUNICIPAL  
 CRC/CE Nº 0205/0-3

ANTONIO FÁBIO UCHOA SOARES  
 Sec. Planejamento ADM e Finanças

EDILSON RODRIGUES XIMENES  
 Controlar Geral do Município

ESPECIFICAÇÃO	EVOLUÇÃO DA RECEITA REALIZADA NOS ÚLTIMOS 12 MESES						
	Jan/2022	Feb/2022	Mar/2022	Abr/2022	Mai/2022	Jun/2022	Jul/2022
<b>RECEITAS CORRENTES (I)</b>	26.201.280,86	24.825.345,44	23.800.957,57	23.491.505,34	26.949.322,19	27.113.949,62	25.482.500,99
Impostos, Taxas e Contribuições de Melhoria	1.376.048,07	1.144.414,61	1.161.541,46	1.275.453,79	1.731.573,23	1.957.484,76	1.259.928,40
IPTU	160.296,03	170.357,58	157.954,42	131.585,30	156.781,73	276.431,73	136.270,23
ISS	247.386,71	224.735,88	303.790,93	357.336,32	286.373,43	1.097.250,52	379.918,26
ITBI	20.516,45	52.796,38	34.125,42	39.169,21	57.098,50	45.111,39	36.939,82
IRRF	846.835,81	558.976,28	598.827,17	687.934,97	1.187.361,38	505.174,43	676.876,81
Outros Impostos, Taxas e Contribuições	101.013,07	137.548,49	66.843,52	59.427,99	43.958,19	33.516,69	29.973,28
Contribuições	1.118.039,43	1.138.074,90	1.342.260,86	1.156.915,65	1.977.864,41	1.448.492,55	438.838,11
Receita Patrimonial	99.675,62	135.100,69	209.425,30	217.493,46	222.771,26	219.994,55	204.007,62
Rendimentos de Aplicação Financeira	82.872,40	143.213,11	187.816,99	201.283,50	206.474,63	204.206,19	186.100,20
Outras Receitas Patrimoniais	16.803,22	11.886,98	21.608,31	16.209,96	16.296,63	15.788,46	17.907,42
Receita agropecuária	0,00	0,00	0,00	0,00	0,00	0,00	0,00
Receita industrial	0,00	0,00	0,00	0,00	0,00	0,00	0,00
Receita de serviços	532.011,29	573.565,43	472.835,26	598.110,95	659.368,96	623.734,49	630.173,61
Transferências correntes	23.052.876,93	21.574.658,29	20.352.321,87	20.166.915,00	22.135.786,86	22.329.211,49	22.530.946,56
Cota-parte do FPM	5.074.985,44	7.084.251,71	4.294.760,83	5.090.812,37	5.663.020,74	5.298.836,57	7.111.900,63
Cota-parte do ICMS	1.211.588,20	858.493,08	1.675.981,47	1.297.898,31	1.411.087,34	1.307.298,31	1.392.626,07
Cota-parte do IPVA	1.800.160,15	832.894,58	555.985,33	495.637,27	521.212,23	447.399,66	177.271,26
Cota-parte do ITR	1.111,49	1.122,54	1.137,71	624,29	481,73	533,52	1.057,64
Transferências da LC 87/96	0,00	0,00	0,00	0,00	0,00	0,00	0,00
Transferências da LC 61/89	4.824,72	4.314,08	4.887,42	4.970,64	2.642,57	3.728,38	3.843,05
Transferências do Fundeb	12.858.452,67	8.099.488,17	8.150.174,51	9.369.355,11	9.072.071,09	8.926.901,16	8.578.406,43
Outras transferências correntes	3.061.774,26	4.694.094,13	5.669.394,60	3.907.619,01	5.463.211,16	6.344.543,89	5.345.841,48
Outras receitas correntes	22.629,52	239.531,52	262.572,82	76.616,49	221.927,47	535.001,68	418.586,09
DEDUÇÕES (II)	2.181.174,67	2.552.536,70	2.350.678,36	2.224.016,74	3.215.255,74	2.581.730,72	1.400.983,11
Contrib. do servidor para o plano de pr	704.746,80	738.638,14	975.571,05	782.858,49	1.621.022,90	1.094.500,20	115.777,02
Comp. financ. entre regimes de previden	13.522,49	13.522,49	14.896,28	14.896,28	14.896,28	14.896,28	14.896,28
Rendimentos de aplicações de recursos p	33.375,46	44.160,96	53.654,59	48.273,89	59.647,75	60.775,05	56.964,21
Ded. de receita para formação do Fundeb	1.426.529,92	1.756.215,11	1.306.550,44	1.377.988,08	1.519.688,81	1.411.559,19	1.213.846,20
<b>RECEITA CORRENTE LÍQUIDA (III)=(I-II)</b>	24.023.106,19	22.272.808,74	21.450.279,21	21.267.488,60	23.734.066,45	24.532.218,90	24.081.517,28
(-) Transferências obrigatórias da União relativas às emendas individuais (art. 166 -A, parágrafo 1º, da CF) (IV)	0,00	0,00	0,00	0,00	0,00	0,00	0,00

RREO - ANEXO 3 (LRF, Art.53, inciso I)

R\$ 1,00

RECEITA CORRENTE LÍQUIDA AJUSTADA PARA CÁLCULO DOS LIMITES DE ENDIVIDAMENTO (V)=(III-IV)	24.023.106,19	22.272.808,74	21.450.279,21	21.267.488,60	23.734.066,45	24.532.218,90	24.081.517,28
(-) Transferências obrigatórias da União relativas às emendas de bancada (art. 166, parágrafo 16, da CF) (VI)	3.396,82	3.396,82	3.396,82	3.396,82	685.116,47	903.408,82	3.396,82
RECEITA CORRENTE LÍQUIDA AJUSTADA PARA CÁLCULO DOS LIMITES DA DESPESA COM PESSOAL (VII)=(V-VI)	24.019.709,37	22.269.411,92	21.446.882,39	21.264.091,78	23.048.949,98	23.628.810,08	24.078.120,46

ESPECIFICAÇÃO	EVOLUÇÃO DA RECEITA REALIZADA NOS ÚLTIMOS 12 MESES					TOTAL (ÚLTIMOS 12 MESES)	PREVISÃO ATUALIZADA EXERCÍCIO
	Ago/2022	Set/2022	Out/2022	Nov/2022	Dez/2022		
<b>RECEITAS CORRENTES (I)</b>	25.201.568,74	23.394.427,66	23.092.073,49	22.995.681,27	41.066.457,67	313.615.070,84	243.165.456,73
Impostos, Taxas e Contribuições de Melho	1.465.445,30	1.753.634,62	1.567.260,83	1.766.123,99	4.300.268,16	20.759.177,22	14.430.036,00
IPTU	333.683,46	388.595,81	136.732,77	197.528,11	148.346,39	2.394.563,56	1.291.036,00
ISS	454.675,16	373.179,29	450.216,89	575.609,14	964.252,16	5.714.724,69	4.227.000,00
ITBI	42.006,66	121.265,39	40.977,16	38.526,35	71.029,77	599.562,50	437.500,00
IRRF	596.055,33	593.262,76	779.170,45	703.044,79	2.942.844,23	10.676.314,41	7.663.000,00
Outros Impostos, Taxas e Contribuições	39.024,69	277.331,37	160.163,56	251.415,60	173.795,61	1.374.012,06	811.500,00
Contribuições	2.234.735,36	1.211.506,95	1.224.525,18	444.054,93	1.620.792,56	15.356.120,89	16.970.000,00
Receita Patrimonial	233.676,12	173.888,27	183.278,15	107.713,38	153.967,15	2.182.971,67	227.537,00
Rendimentos de Aplicação Financeira	195.722,68	145.401,65	158.530,28	83.597,71	124.916,79	1.620.136,73	117.537,00
Outras Receitas Patrimoniais	37.953,44	28.466,62	24.747,87	24.115,67	31.050,36	262.834,94	110.000,00
Receita agropecuária	0,00	0,00	0,00	0,00	0,00	0,00	0,00
Receita industrial	0,00	0,00	0,00	0,00	0,00	0,00	0,00
Receita de serviços	663.335,18	656.443,67	631.845,61	682.585,45	831.648,27	7.555.658,17	6.122.000,00
Transferências correntes	20.514.304,12	19.441.828,00	19.300.639,42	19.845.059,55	34.013.617,18	265.258.195,27	199.678.260,80
Cota-parte do FPM	5.181.711,74	4.772.281,30	4.540.664,22	5.706.788,36	11.403.207,47	71.243.221,38	56.103.246,00
Cota-parte do ICMS	1.376.440,71	1.347.114,51	1.324.181,61	1.393.821,74	1.617.347,12	16.253.858,47	10.645.600,00
Cota-parte do IPVA	113.308,87	72.187,42	53.993,32	85.730,50	112.037,26	4.217.817,85	5.088.225,00
Cota-parte do ITR	819,14	2.215,71	3.085,10	874,56	1.010,12	14.071,55	4.000,00
Transferências da LC 87/96	0,00	0,00	0,00	0,00	0,00	0,00	5.000,00
Transferências da LC 61/89	3.061,10	4.038,28	4.121,40	2.996,88	4.237,94	47.686,46	50.000,00
Transferências do Fundeb	8.868.950,46	8.775.096,02	8.860.737,26	9.520.434,40	11.418.019,82	112.448.087,10	81.534.043,00
Outras transferências correntes	4.970.011,10	4.468.894,76	4.513.856,51	3.134.413,11	9.457.737,45	61.033.452,46	46.248.146,80
Outras receitas correntes	90.072,66	117.146,15	184.524,30	150.143,97	144.164,35	2.502.947,62	5.737.622,93
DEDUÇÕES (II)	3.362.616,99	2.090.945,54	2.202.258,51	1.580.004,16	2.780.598,99	28.519.800,83	25.900.670,00
Contrib. do servidor para o plano de pr	1.943.638,68	880.347,31	916.529,51	124.179,53	1.271.089,33	11.118.404,96	12.170.000,00
Comp. financ. entre regimes de previdên	14.896,28	14.896,28	14.470,49	0,00	45.060,67	190.850,10	145.855,00
Rendimentos de aplicações de recursos p	69.013,82	49.637,32	86.049,46	17.782,33	8.598,79	587.933,63	26.250,00
Ded. de receita para formação do Fundeb	1.335.068,21	1.146.064,63	1.185.209,05	1.438.042,30	1.505.850,20	16.622.612,14	13.558.565,00
<b>RECEITA CORRENTE LÍQUIDA (III)=(I-II)</b>	21.838.951,75	21.303.482,12	20.889.814,98	21.415.677,11	38.285.858,68	285.095.270,01	217.264.786,73

(-) Transferências obrigatórias da União  
 relativas às emendas individuais (art. 166  
 -A, parágrafo 1º, da CF) (IV)

0,00

0,00

0,00

0,00

0,00

0,00

0,00

0,00

0,00

0,00

0,00

RREO - ANEXO 3 (LRF, Art.53, inciso I)

R\$ 1,00

RECEITA CORRENTE LÍQUIDA AJUSTADA PARA CÁLCULO DOS LIMITES DE ENDIVIDAMENTO (V)=(III-IV)	21.838.951,75	21.303.482,12	20.889.814,98	21.415.677,11	38.285.858,68	285.095.270,01	217.264.786,73
(-) Transferências obrigatórias da União relativas às emendas de bancada (art. 166, parágrafo 16, da CF) (VI)	3.396,82	3.396,82	3.396,82	3.396,82	3.396,82	1.622.493,49	0,00
RECEITA CORRENTE LÍQUIDA AJUSTADA PARA CÁLCULO DOS LIMITES DA DESPESA COM PESSOAL (VII)=(V-VI)	21.835.554,93	21.300.085,30	20.886.418,16	21.412.280,29	38.282.461,86	283.472.776,52	217.264.786,73

FONTE: SISTEMA: Aspec Informática - UNIDADE RESPONSÁVEL: Prefeitura Municipal de Canindé - DATA DA EMISSÃO: 30/01/2023 - HORA DA EMISSÃO: 14:49:28

*Rozario Ximenes*  
 MARIA DO ROZARIO ARAUJO PEDROSA XIMENEZ  
 PREFEITA MUNICIPAL

*[Assinatura]*  
 INFOCONT ASSESSORIA CONTÁBIL MUNICIPAL  
 CRC/CE Nº 9205/O-3

*[Assinatura]*  
 ANTONIO FÁBIO UCHOA SOARES  
 Sec. Planejamento ADM e Finanças

*[Assinatura]*  
 EDILSON RODRIGUES XIMENES  
 Controlar Geral do Município

6º bimestre de 2022 (Novembro a Dezembro)

RREO - ANEXO 4 (LRF, Art 53, inciso II)

R\$ 1,00

REGIME PRÓPRIO DE PREVIDÊNCIA DOS SERVIDORES - RPPS

FUNDO EM CAPITALIZAÇÃO (PLANO PREVIDENCIÁRIO)

RECEITAS PREVIDENCIÁRIAS - RPPS (FUNDO EM CAPITALIZAÇÃO)	PREVISÃO ATUALIZADA (a)	RECEITAS REALIZADAS
		ATÉ O BIMESTRE (b)
<b>RECEITAS CORRENTES (I)</b>	17.235.951,00	29.973.621,89
Receita de contribuições dos segurados	12.000.000,00	11.102.575,07
Ativo	12.000.000,00	11.102.575,07
Inativo	0,00	0,00
Pensionista	0,00	0,00
Receita de contribuições patronais	5.038.846,00	18.092.263,09
Ativo	5.038.846,00	18.092.263,09
Inativo	0,00	0,00
Pensionista	0,00	0,00
Receita patrimonial	26.250,00	587.933,63
Recursos Imobiliários	0,00	0,00
Recursos de valores Mobiliários	26.250,00	587.933,63
Outras receitas patrimoniais	0,00	0,00
Recursos de serviços	0,00	0,00
Outras receitas correntes	170.855,00	190.850,10
Compensação financeira entre os regimes	145.855,00	190.850,10
Receita de aportes periódicos para amortização de déficit atuarial do RPPS (II)	25.000,00	0,00
Demais receitas correntes	0,00	0,00
<b>RECEITAS DE CAPITAL (III)</b>	0,00	0,00
Alienação de bens, direitos e ativos	0,00	0,00
Amortização de empréstimos	0,00	0,00
Outras receitas de capital	0,00	0,00
<b>TOTAL DAS RECEITAS DO FUNDO EM CAPITALIZAÇÃO (IV) = (I + III - II)</b>	<b>17.210.951,00</b>	<b>29.973.621,89</b>

6º bimestre de 2022 (Novembro a Dezembro)

FUNDO EM CAPITALIZAÇÃO (PLANO PREVIDENCIÁRIO)

DESPESAS PREVIDENCIÁRIAS - RPPS (FUNDO EM CAPITALIZAÇÃO)	DOTAÇÃO ATUALIZADA (c)	DESPESAS EMPENHADAS Até o Bimestre (d)	DESPESAS LIQUIDADAS Até o Bimestre (e)	DESPESAS PAGAS Até o Bimestre (f)	INSCRITAS EM RESTOS A PAGAR NÃO PROCESSADAS No Exercício (g)
Benefícios	29.439.819,00	29.439.817,97	29.439.817,97	29.439.817,97	0,00
Aposentadorias	26.161.730,00	26.161.729,25	26.161.729,25	26.161.729,25	0,00
Pensões por Morte	3.278.089,00	3.278.088,72	3.278.088,72	3.278.088,72	0,00
Outras despesas previdenciárias	777.055,49	777.054,65	770.574,65	748.814,72	6.480,00
Compensação Financeira entre os regimes	0,00	0,00	0,00	0,00	0,00
Demais despesas previdenciárias	777.055,49	777.054,65	770.574,65	748.814,72	6.480,00
<b>TOTAL DAS DESPESAS DO FUNDO EM CAPITALIZAÇÃO (V)</b>	30.216.874,49	30.216.872,62	30.210.392,62	30.188.632,69	6.480,00
<b>RESULTADO PREVIDENCIÁRIO - FUNDO EM CAPITALIZAÇÃO (VI) = (IV-V)(2)</b>	-13.005.933,49	-243.250,73	-236.770,73	-215.010,80	29.967.141,89
<b>RECURSOS RPPS ARRECADADOS EM EXERCÍCIOS ANTERIORES</b>		PREVISÃO ORÇAMENTÁRIA			
Valor		0,00			
<b>RESERVA ORÇAMENTÁRIA DO RPPS</b>		PREVISÃO ORÇAMENTÁRIA			
Valor		2.000.000,00			
<b>APORTES DE RECURSOS PARA O FUNDO EM CAPITALIZAÇÃO DO RPPS</b>		APORTES REALIZADOS			
Plano de amortização - Contribuição patronal Suplementar		0,00			
Plano de amortização - Aporte periódico de valores predefinidos		0,00			
Outros aportes para o RPPS		0,00			
Recursos para cobertura de déficit financeiro		0,00			

6º bimestre de 2022 (Novembro a Dezembro)

BENS E DIREITOS DO RPPS (FUNDO EM CAPITALIZAÇÃO)	SALDO ATUAL
Caixa e Equivalentes de Caixa	0,00
Investimentos e aplicações	0,00
Outros bens e direitos	0,00

6º bimestre de 2022 (Novembro a Dezembro)

RREO - ANEXO 4 (LRF, Art 53, inciso II)

R\$ 1,00

FUNDO EM REPARTIÇÃO (PLANO FINANCEIRO)

RECEITAS PREVIDENCIÁRIAS - RPPS (FUNDO EM REPARTIÇÃO)	PREVISÃO ATUALIZADA (a)	RECEITAS REALIZADAS Até o Bimestre (b)
<b>RECEITAS CORRENTES (VII)</b>	170.000,00	1.691.605,25
Receita de contribuições dos segurados:	170.000,00	15.829,89
Ativo	170.000,00	15.829,89
Inativo	0,00	0,00
Pensionista	0,00	0,00
Receita de contribuições patronais	0,00	1.675.775,36
Ativo	0,00	1.675.775,36
Inativo	0,00	0,00
Pensionista	0,00	0,00
Receita patrimonial	0,00	0,00
Receitas Imobiliárias	0,00	0,00
Receitas de valores Mobiliários	0,00	0,00
Outras receitas patrimoniais	0,00	0,00
Receitas de serviços	0,00	0,00
Outras receitas correntes	0,00	0,00
Compensação financeira entre os regimes	0,00	0,00
Demais receitas correntes	0,00	0,00
<b>RECEITAS DE CAPITAL (VIII)</b>	0,00	0,00
Alienação de bens, direitos e ativos	0,00	0,00
Amortização de empréstimos	0,00	0,00
Outras receitas de capital	0,00	0,00
<b>TOTAL DAS RECEITAS DO FUNDO EM REPARTIÇÃO (IX) = (VII + VIII)</b>	<b>170.000,00</b>	<b>1.691.605,25</b>

6º bimestre de 2022 (Novembro a Dezembro)

FUNDO EM REPARTIÇÃO (PLANO FINANCEIRO)

DESPESAS PREVIDENCIÁRIAS - RPPS (FUNDO EM REPARTIÇÃO)	DOTAÇÃO ATUALIZADA (c)	DESPESAS EMPENHADAS Até o Bimestre (d)	DESPESAS LIQUIDADAS Até o Bimestre (e)	DESPESAS PAGAS Até o Bimestre (f)	INSCRITAS EM RESTOS A PAGAR NÃO PROCESSADAS NO EXERCÍCIO (g)
Benefícios	0,00	0,00	0,00	0,00	0,00
Aposentadorias	0,00	0,00	0,00	0,00	0,00
Pensões por Morte	0,00	0,00	0,00	0,00	0,00
Outras despesas previdenciárias	0,00	0,00	0,00	0,00	0,00
Compensação Financeira entre os regimes	0,00	0,00	0,00	0,00	0,00
Demais despesas previdenciárias	0,00	0,00	0,00	0,00	0,00
TOTAL DAS DESPESAS DO FUNDO EM REPARTIÇÃO (X)	0,00	0,00	0,00	0,00	0,00
RESULTADO PREVIDENCIÁRIO - FUNDO EM REPARTIÇÃO (XI)=(IX-X)(Z)	170.000,00	1.691.605,25	1.691.605,25	1.691.605,25	1.691.605,25

6º bimestre de 2022 (Novembro a Dezembro)

APORTES DE RECURSOS PARA O FUNDO EM REPARTIÇÃO DO RPPS	APORTES REALIZADOS
Recursos para cobertura de insuficiências financeiras	0,00
Recursos para formação de reserva	0,00
<b>BENS E DIREITOS DO RPPS (FUNDO EM REPARTIÇÃO)</b>	
<b>SALDO ATUAL</b>	
Caixa e Equivalentes de Caixa	0,00
Investimentos e aplicações	0,00
Outros bens e direitos	0,00

**ADMINISTRAÇÃO DO REGIME PRÓPRIO DE PREVIDÊNCIA DOS SERVIDORES - RPPS**

RECEITAS DA ADMINISTRAÇÃO - RPPS	PREVISÃO ATUALIZADA (a)	RECEITAS REALIZADAS Até o Bimestre (b)
RECEITAS CORRENTES	0,00	0,00
TOTAL DAS RECEITAS DA ADMINISTRAÇÃO RPPS (XII)	0,00	0,00

DESPESAS DA ADMINISTRAÇÃO - RPPS	DOTAÇÃO ATUALIZADA (c)	DESPESAS EMPENHADAS Até o Bimestre (d)	DESPESAS LIQUIDADAS Até o Bimestre (e)	DESPESAS PAGAS Até o Bimestre (f)	INSCRITAS EM RESTOS A PAGAR NÃO PROCESSADAS No Exercício (g)
DESPESAS CORRENTES (XIII)	0,00	0,00	0,00	0,00	0,00
Pessoal e Encargos Sociais	0,00	0,00	0,00	0,00	0,00
Demais Despesas Correntes	0,00	0,00	0,00	0,00	0,00
DESPESAS DE CAPITAL (XIV)	0,00	0,00	0,00	0,00	0,00
TOTAL DAS DESPESAS DA ADMINISTRAÇÃO RPPS (XV) = (XIII + XIV)	0,00	0,00	0,00	0,00	0,00

6º bimestre de 2022 (Novembro a Dezembro)

RESULTADO DA ADMINISTRAÇÃO RPPS (XVI) = (XII - XV)	0,00	0,00	0,00	0,00	0,00	0,00
<b>BENS E DIREITOS - ADMINISTRAÇÃO DO RPPS</b>						
<b>SALDO ATUAL</b>						
Caixa e Equivalentes de Caixa		2.904.162,79				
Investimentos e aplicações		0,00				
Outros bens e direitos		0,00				

6º bimestre de 2022 (Novembro a Dezembro)

BENEFÍCIOS PREVIDENCIÁRIOS MANTIDOS PELO TESOUREIRO

RECEITAS PREVIDENCIÁRIAS (BENEFÍCIOS MANTIDOS PELO TESOUREIRO)	PREVISÃO ATUALIZADA (a)	RECEITAS REALIZADAS Até o Bimestre (b)
Contribuições dos Servidores Demais receitas previdenciárias	0,00 0,00	0,00 0,00
<b>TOTAL DAS RECEITAS (BENEFÍCIOS MANTIDOS PELO TESOUREIRO) (XVII)</b>	0,00	0,00

DESPESAS PREVIDENCIÁRIAS (BENEFÍCIOS MANTIDOS PELO TESOUREIRO)	DOTAÇÃO ATUALIZADA (c)	DESPESAS EMPENHADAS Até o Bimestre (d)	DESPESAS LIQUIDADAS Até o Bimestre (e)	DESPESAS PAGAS Até o Bimestre (f)	INSCRITAS EM RESTOS A PAGAR NÃO PROCESSADAS No Exercício (g)
Aposentadorias	0,00	0,00	0,00	0,00	0,00
Pensões	0,00	0,00	0,00	0,00	0,00
Outras despesas previdenciárias	0,00	0,00	0,00	0,00	0,00
<b>TOTAL DAS DESPESAS (BENEFÍCIOS MANTIDOS PELO TESOUREIRO) (XVIII)</b>	0,00	0,00	0,00	0,00	0,00

<b>RESULTADO DOS BENEFÍCIOS MANTIDOS PELO TESOUREIRO (XIX)=(XVII-XVIII)(2)</b>	0,00	0,00	0,00	0,00	0,00
--	------	------	------	------	------

FONTE: SISTEMA: Aspec Informática - UNID RESPONSÁVEL: Prefeitura Municipal de Canindé - DATA DA EMISSÃO: 30/01/2023 - HORA : 14:54:46  
 NOTA:

- (1) Como a Portaria MPS 746/2011 determina, que os recursos provenientes desses aportes devem permanecer aplicados, no mínimo, por 5 (cinco) anos, essa receita não deverá compor o total das receitas previdenciárias do período de apuração
- (2) O resultado previdenciário será apresentado por meio da diferença entre previsão da receita e a dotação da despesa e entre a receita realizada e a despesa líquida (do 1º ao 5º bimestre) e a despesa empenhada (no 6º bimestre).

RELATÓRIO RESUMIDO DA EXECUÇÃO ORÇAMENTÁRIA  
DEMONSTR. DAS RECEITAS E DESPESAS PREVIDENCIÁRIAS  
DO REGIME PRÓPRIO DE PREVIDÊNCIA DOS SERVIDORES

6º bimestre de 2022 (Novembro a Dezembro)

*Rozario Ximenes*

MARIA DO ROZARIO ARAUJO PEDROSA XIMENES  
PREFEITA MUNICIPAL

INFOCONT ASSESSORIA CONTÁBIL MUNICIPAL  
CRC/CE Nº 9205/0-3

ANTONIO FABIO VCHOA SOARES  
Sec. Planejamento ADM e Finanças

EDILSON ROBRIGUES XIMENES  
Controlar Geral do Município

RREO - ANEXO 6 (LRF, Art. 53, inciso III)

R\$ 1,00

ACIMA DA LINHA		PREVISÃO ATUALIZADA	RECEITAS REALIZADAS ATÉ O BIMESTRE (a)
RECEITAS PRIMÁRIAS			
<b>RECEITAS CORRENTES (I)</b>		216.913.386,73	285.028.427,43
Receita tributária		14.430.036,00	20.759.177,22
IPTU		1.291.036,00	2.394.563,56
ISS		4.227.000,00	5.714.724,69
ITBI		437.500,00	599.562,50
IRRF		7.663.000,00	10.676.314,41
Outros impostos, taxas e contribuições de melhoria		811.500,00	1.374.012,06
Contribuições		4.800.000,00	4.237.715,93
Receita patrimonial		201.287,00	1.595.038,04
Aplicações financeiras (II)		91.287,00	1.332.203,10
Outras receitas patrimoniais		110.000,00	262.834,94
Transferências correntes		186.119.695,80	248.635.583,13
Cota-parte do FPM		45.703.246,00	58.664.692,53
Cota-parte do ICMS		8.516.480,00	13.065.689,58
Cota-parte do IPVA		4.070.580,00	3.374.254,83
Cota parte do ITR		3.200,00	11.257,37
Transferências da LC 87/1996		4.000,00	0,00
Transferências da LC 61/1989		40.000,00	38.149,26
Transferências do Fundeb		81.534.043,00	112.448.087,10
Outras transferências correntes		46.248.146,80	61.033.452,46
Demais receitas correntes		11.362.367,93	9.800.913,11
Outras receitas financeiras (III)		5.000,00	0,00
Receitas correntes restantes		11.357.367,93	9.800.913,11
<b>RECEITAS PRIMÁRIAS CORRENTES (IV)=(I-II-III)</b>		216.817.099,73	283.696.224,33
<b>RECEITAS DE CAPITAL (V)</b>		11.617.092,50	4.707.590,25
Operações de crédito (VI)		10.000,00	0,00
Amortização de empréstimos (VII)		0,00	0,00
Alienação de bens		4.000,00	128.042,07
Receitas de alienação de investimentos temporários (VIII)		0,00	0,00
Receitas de alienação de investimentos permanentes (IX)		0,00	0,00

RELATÓRIO RESUMIDO DA EXECUÇÃO ORÇAMENTÁRIA  
 DEMONSTRATIVO DOS RESULTADOS PRIMÁRIO E NOMINAL  
 ORÇAMENTOS FISCAL E DA SEGURIDADE SOCIAL  
 6º bimestre de 2022 (Novembro a Dezembro)

Outras alienação de bens	4.000,00	128.042,07
Transferências de capital	11.603.092,50	4.579.548,18
Convênios	10.995.242,50	3.379.588,18
Outras transferências de capital	607.850,00	1.199.960,00
Outras receitas de capital	0,00	0,00
Outras receitas de capital não primárias (X)	0,00	0,00
Outras receitas de capital primárias	0,00	0,00
RECEITAS PRIMÁRIAS DE CAPITAL (XI) = (V - VI - VII - VIII - IX - X)	11.607.092,50	4.707.590,25

RECEITA PRIMÁRIA TOTAL (XII) = (IV + XI)	228.424.192,23	288.403.814,58
--	----------------	----------------

DESPESAS PRIMÁRIAS	DOTAÇÃO ATUALIZADA	ATÉ O BIMESTRE/2022				RESTOS A PAGAR NÃO PROCESSADOS	
		DESPESAS EMPENHADAS	DESPESAS LIQUIDADAS	DESPESAS PAGAS (a)	RESTOS A PAGAR PROCESSADOS PAGOS (b)	LIQUIDADOS	PAGOS (c)
DESPESAS CORRENTES (XIII)	240.120.990,74	239.912.166,81	239.594.821,53	228.675.676,74	11.512.997,08	1.023.527,42	1.013.265,34
Pessoal e encargos sociais	138.619.320,89	138.530.567,92	138.530.567,92	133.878.483,93	6.299.601,76	35.649,90	35.649,90
Juros e encargos da dívida (XIV)	0,00	0,00	0,00	0,00	0,00	0,00	0,00
Outras despesas correntes	101.501.669,85	101.381.598,89	101.064.253,61	94.797.192,81	5.213.395,32	987.877,52	977.615,44
DESPESAS PRIMÁRIAS CORRENTES (XV) = (XIII - XIV)	240.120.990,74	239.912.166,81	239.594.821,53	228.675.676,74	11.512.997,08	1.023.527,42	1.013.265,34
DESPESAS DE CAPITAL (XVI)	33.280.939,34	33.280.922,68	32.068.221,30	29.295.390,29	1.223.652,66	51.761,47	40.500,00
Investimentos	30.761.060,49	30.761.044,89	29.548.343,51	26.775.512,50	1.223.652,66	51.761,47	40.500,00
Inversões financeiras	0,00	0,00	0,00	0,00	0,00	0,00	0,00
Concessão de empréstimos e financiamentos (XVII)	0,00	0,00	0,00	0,00	0,00	0,00	0,00
Aquisição de título de capital já integralizado (XVIII)	0,00	0,00	0,00	0,00	0,00	0,00	0,00
Aquisição de título de crédito (XIX)	0,00	0,00	0,00	0,00	0,00	0,00	0,00
Demais inversões financeiras	0,00	0,00	0,00	0,00	0,00	0,00	0,00
Amortização de dívida (XX)	2.519.878,85	2.519.877,79	2.519.877,79	2.519.877,79	0,00	0,00	0,00
DESPESAS PRIMÁRIAS DE CAPITAL (XXI) = (XVI - XVII - XVIII - XIX - XX)	30.761.060,49	30.761.044,89	29.548.343,51	26.775.512,50	1.223.652,66	51.761,47	40.500,00
RESERVA DE CONTINGÊNCIA (XXII)	0,00	0,00	0,00	0,00	0,00	0,00	0,00

DESPESA PRIMÁRIA TOTAL (XXIII) = (XV + XXI + XXII)	270.882.051,23	270.673.211,70	269.143.165,04	255.451.189,24	12.736.649,74	1.075.288,89	1.053.765,34
--	----------------	----------------	----------------	----------------	---------------	--------------	--------------

RESULTADO PRIMÁRIO - Acima da linha (XXIV) = (XIIa)-(XXIIIa + XXI)

IIb + XXIIIc

19.162.210,26

META FISCAL PARA O RESULTADO PRIMÁRIO	VALOR CORRENTE
Meta fixada no Anexo de Metas Fiscais da LDO para o exercício de referência	-12.729.216,98

JUROS NOMINAIS	ATÉ O BIMESTRE/2022	
	VALOR CORRENTE	
Juros, Encargos e Variações Monetárias Ativos (XXV)	-	1.332.203,10
Juros, Encargos e variações Monetárias Passivos (XXVI)	-	920.208,21
RESULTADO NOMINAL - Acima da Linha (XXVII)=(XXV+(XXV - XXVI)	-	19.574.205,15

META FISCAL PARA O RESULTADO NOMINAL	VALOR CORRENTE
Meta fixada no Anexo de Metas Fiscais da LDO para o exercício de referência	11.955.873,76

ABAIXO DA LINHA

CÁLCULO DO RESULTADO NOMINAL	SALDO	
	EM 31 DE DEZEMBRO (a)	ATÉ O BIMESTRE (b)
DÍVIDA CONSOLIDADA (XXVIII)	105.671.165,63	113.506.511,50
DEDUÇÕES (XXIX)	-8.769.550,78	-8.027.514,91
Disponibilidade de caixa	-8.769.550,78	-8.027.514,91
Disponibilidade de caixa bruta	13.547.050,76	8.589.935,35
(-) Restos a pagar processados (XXX)	22.316.601,54	9.601.475,35
(-) Depósitos Restituíveis e Valores Vinculados	0,00	7.015.974,91
demais haveres financeiros	0,00	0,00
DÍVIDA CONSOLIDADA LÍQUIDA (XXXI)=(XXVIII-XXIX)	114.440.716,41	121.534.026,41

RELATÓRIO RESUMIDO DA EXECUÇÃO ORÇAMENTÁRIA  
 DEMONSTRATIVO DOS RESULTADOS PRIMÁRIO E NOMINAL  
 ORÇAMENTOS FISCAL E DA SEGURIDADE SOCIAL  
 6º bimestre de 2022 (Novembro a Dezembro)

RESULTADO NOMINAL - Abaixo da linha (XXXII)=(XXXIa - XXXIb) | - | - | -7.093.310,00 |

AJUSTE METODOLÓGICO	ATÉ O BIMESTRE/2022
VARIÇÃO SALDO RPP = (XXXIII) = (XXXa - XXXb)	12.715.126,19
RECEITA DE ALIENAÇÃO DE INVESTIMENTOS PERMANENTES (IX)	0,00
PASSIVOS RECONHECIDOS NA DC (XXXIV)	0,00
VARIÇÃO CAMBIAL (XXXV)	0,00
PAGAMENTO DE PRECATORIOS INTEGRANTES DA DC (XXXVI)	0,00
AJUSTES RELATIVOS AO RPPS(XXXVII)	0,00
OUTROS AJUSTES (XXXVIII)	0,00
RESULTADO NOMINAL AJUSTADO - Abaixo da linha (XXXIX) = (XXXII-XXXIII-IX+XXXIV+XXXV-XXXVI+XXXVII+XXXVIII)	-19.808.436,19
RESULTADO PRIMÁRIO - Abaixo da linha (XL) = XXXIX - (XXV-XXVI)	-20.220.431,08

INFORMAÇÕES ADICIONAIS	PREVISÃO ORÇAMENTÁRIA
SALDO DE EXERCÍCIOS ANTERIORES	0,00
Recursos arrecadados em exercícios anteriores - RPS	0,00
Superávit financeiro utilizado para abertura e reabertura de créditos adicionais	0,00
RESERVA ORÇAMENTÁRIA DO RPPS	2.000.000,00

FONTE: SISTEMA: Aspec Informática - UNIDADE RESPONSÁVEL: Prefeitura Municipal de Canindé - DATA DA EMISSÃO: 30/01/2023 - HORA DA EMISSÃO: 15:06:09

RELATÓRIO RESUMIDO DA EXECUÇÃO ORÇAMENTÁRIA  
DEMONSTRATIVO DOS RESULTADOS PRIMÁRIO E NOMINAL  
ORÇAMENTOS FISCAL E DA SEGURIDADE SOCIAL  
6º Bimestre de 2022 (Novembro a Dezembro)

*Rozario Ximenes*

MARIA DO ROZARIO ARAUJO PEDROSA XIMENES  
PREFEITA MUNICIPAL

INFOCONT ASSESSORIA CONTÁBIL MUNICIPAL  
CRC/CE Nº 9205/0-3

ANTÔNIO FÁBIO UCHOA SOARES  
Sec. Planejamento ADM e Finanças

EDILSON RODRIGUES XIMENES  
Controlar Geral do Município

RELATÓRIO RESUMIDO DA EXECUÇÃO ORÇAMENTÁRIA  
 DEMONSTRATIVO DOS RESTOS A PAGAR  
 POR PODER E ÓRGÃO  
 ORÇAMENTOS FISCAL E DA SEGURIDADE SOCIAL  
 6º bimestre de 2022 (Novembro a Dezembro)

RREO - ANEXO 7 (LRF, Art 53, inciso V)

R\$ 1,00

PODER / ÓRGÃO	RESTOS A PAGAR PROCESSADOS E NÃO PROCESSADOS LIQUIDADOS EM EXERCÍCIOS ANTERIORES				
	INSCRITOS		PAGOS (c)	CANCELADOS (d)	SALDO (e) = (a+b) - (c+d)
	EM EXERCÍCIOS ANTERIORES (a)	EM 31 DE DEZ. EXERC. ANTERIOR (b)			
<b>RESTOS A PAGAR (EXCETO INTRA-ORÇAMENTÁRIO (I))</b>	<b>8.638.551,55</b>	<b>15.533.472,37</b>	<b>14.556.916,56</b>	<b>0,00</b>	<b>9.615.107,36</b>
Executivo	8.638.376,24	15.532.647,69	14.556.296,26	0,00	9.614.727,67
2012-SEC. DA AGRICULTURA E RECURSOS HÍDI	450,00	0,00	0,00	0,00	450,00
2012-SEC. DE DESENV. ECONÔMICO E TURISMO	380,00	0,00	0,00	0,00	380,00
2012-SECRETARIA DA EDUCAÇÃO INFANTIL E F	28.134,76	0,00	0,00	0,00	28.134,76
2012-FUNDO DE DESENV. DA EDUC. BÁSICA-FU	15,60	0,00	0,00	0,00	15,60
2013-Secretaria de Saúde	23.325,42	0,00	0,00	0,00	23.325,42
2013-Fundo de Desenv. da Educ. Básica-FU	7,10	0,00	0,00	0,00	7,10
2014-Gabinete do Prefeito	81.018,28	0,00	0,00	0,00	81.018,28
2014-Secretaria de Administração	85.380,85	0,00	0,00	0,00	85.380,85
2014-Secretaria de Planejamento e Finanç	42.067,15	0,00	0,00	0,00	42.067,15
2014-Sec. de Infraestrutura e Desen. Urban	287.542,50	0,00	0,00	0,00	287.542,50
2014-Sec. da Agricultura e Recursos Hídri	186.252,05	0,00	0,00	0,00	186.252,05
2014-Secretaria do Meio Ambiente	28.920,00	0,00	0,00	0,00	28.920,00
2014-Sec. Desenvolvimento da Cidadania e Se	51.361,92	0,00	0,00	0,00	51.361,92
2014-Secretaria de Saúde	356.985,83	0,00	0,00	0,00	356.985,83
2014-Sec. de Desenv. Econômico e Turismo	32.670,00	0,00	0,00	0,00	32.670,00
2014-Sec. da Ouvidoria Geral do Municipi	20.066,75	0,00	0,00	0,00	20.066,75
2014-Secretaria da Acao Social	167.277,27	0,00	0,00	0,00	167.277,27
2014-Secretaria da Educacao Infantil e F	832.763,21	0,00	0,00	0,00	832.763,21
2014-Fundo de Desenv. da Educ. Básica-FU	7.417,85	0,00	0,00	0,00	7.417,85
2014-Fundação de Cultura e Esporte de Ca	38.547,17	0,00	0,00	0,00	38.547,17
2014-Inst. de Prev. do Município de Canin	1.700,00	0,00	0,00	0,00	1.700,00
2014-Servico Autonomo de Agua e Esgoto -	47.994,28	0,00	0,00	0,00	47.994,28
2015-Gabinete do Prefeito	68.830,31	0,00	0,00	0,00	68.830,31
2015-Secretaria de Administração	62.545,80	0,00	0,00	0,00	62.545,80
2015-Secretaria de Planejamento e Finanç	57.401,48	0,00	0,00	0,00	57.401,48

RREO - ANEXO 7 (LRF, Art 53, inciso V)

R\$ 1,00

PODER / ÓRGÃO	RESTOS A PAGAR PROCESSADOS E NÃO PROCESSADOS LIQUIDADOS EM EXERCÍCIOS ANTERIORES				
	INSCRITOS		PAGOS (c)	CANCELADOS (d)	SALDO (e) = (a+b)-(c+d)
	EM EXERCÍCIOS ANTERIORES (a)	EM 31 DE DEZ. EXERC. ANTERIOR (b)			
2015-Sec. de Infraestrutura e Desen. Urban	58.467,42	0,00	0,00	0,00	58.467,42
2015-Sec. da Agricultura e Recursos Hídri	36.279,80	0,00	0,00	0,00	36.279,80
2015-Secretaria do Meio Ambiente	16.209,33	0,00	0,00	0,00	16.209,33
2015-Sec. Desenvolvimento da Cidadania e Se	57.691,84	0,00	0,00	0,00	57.691,84
2015-Secretaria de Saúde	279.344,07	0,00	0,00	0,00	279.344,07
2015-Sec. de Desenv. Economico e Turismo	26.932,60	0,00	0,00	0,00	26.932,60
2015-Sec. da Ouvidoria Geral do Municipi	5.754,24	0,00	0,00	0,00	5.754,24
2015-Secretaria da Acao Social	70.424,39	0,00	0,00	0,00	70.424,39
2015-Secretaria da Educacao Infantil e F	43.995,19	0,00	0,00	0,00	43.995,19
2015-Fundo de Desenv. da Educ. Basica-FU	40.097,08	0,00	0,00	0,00	40.097,08
2015-Fundação de Cultura e Esporte de Ca	2.094,73	0,00	0,00	0,00	2.094,73
2015-Inst. de Prev. do Municipio de Canin	5.600,00	0,00	0,00	0,00	5.600,00
2015-Servico Autonomo de Agua e Esgoto -	77.708,95	0,00	0,00	0,00	77.708,95
2016-Gabinete do Prefeito	132.247,91	0,00	0,00	0,00	132.247,91
2016-Secretaria de Administracão	62.161,30	0,00	0,00	0,00	62.161,30
2016-Secretaria de Planejamento e Finanç	15.497,60	0,00	0,00	0,00	15.497,60
2016-Sec. de Infraestrutura e Desen. Urban	867.262,91	0,00	0,00	0,00	867.262,91
2016-Sec. da Agricultura e Recursos Hídri	184.096,64	0,00	0,00	0,00	184.096,64
2016-Secretaria do Meio Ambiente	3.700,00	0,00	0,00	0,00	3.700,00
2016-Sec. Desenvolvimento da Cidadania e Se	60.775,44	0,00	0,00	0,00	60.775,44
2016-Secretaria de Saúde	1.143.420,47	0,00	0,00	0,00	1.143.420,47
2016-Sec. de Desenv. Economico e Turismo	38.220,00	0,00	0,00	0,00	38.220,00
2016-Sec. da Ouvidoria geral do Municipi	45.462,00	0,00	0,00	0,00	45.462,00
2016-Secretaria da Acao Social	215.533,73	0,00	0,00	0,00	215.533,73
2016-Secretaria da Educacao Infantil e F	182.208,70	0,00	0,00	0,00	182.208,70
2016-Fundo de Desenv. da Educ. Basica-FU	84.332,92	0,00	0,00	0,00	84.332,92
2016-Fundação de Cultura e Esporte de Ca	22.546,14	0,00	0,00	0,00	22.546,14
2016-Inst. de Prev. do Municipio de Canin	26.429,32	0,00	0,00	0,00	26.429,32
2016-Servico Autonomo de Agua e Esgoto -	79.997,80	0,00	0,00	0,00	79.997,80

RELATÓRIO RESUMIDO DA EXECUÇÃO ORÇAMENTÁRIA  
 DEMONSTRATIVO DOS RESTOS A PAGAR  
 POR PODER E ÓRGÃO  
 ORÇAMENTOS FISCAL E DA SEGURIDADE SOCIAL  
 6º Bimestre de 2022 (Novembro a Dezembro)

RREO - ANEXO 7 (LRF, Art 53, inciso V)

R\$ 1,00

PODER / ÓRGÃO	RESTOS A PAGAR PROCESSADOS E NÃO PROCESSADOS LIQUIDADOS EM EXERCÍCIOS ANTERIORES				
	INSCRITOS		PAGOS (c)	CANCELADOS (d)	SALDO (e) = (a+b)-(c+d)
	EM EXERCÍCIOS ANTERIORES (a)	EM 31 DE DEZ. EXERC. ANTERIOR (b)			
2017-Gabinete do Prefeito	1.052,60	0,00	0,00	0,00	1.052,60
2017-Secretaria de Administração	2.721,26	0,00	0,00	0,00	2.721,26
2017-Secretaria de Planejamento e Finanças	14.000,00	0,00	0,00	0,00	14.000,00
2017-Sec. de Infraestrutura e Desen. Urban	1.797,00	0,00	0,00	0,00	1.797,00
2017-Sec. da Agricultura e Recursos Hídri	3.742,52	0,00	0,00	0,00	3.742,52
2017-Secretaria do Meio Ambiente	400,00	0,00	0,00	0,00	400,00
2017-Sec. Desenvolvimento da Cidadania e Se	1,73	0,00	0,00	0,00	1,73
2017-Secretaria de Saúde	184.204,36	0,00	0,00	0,00	184.204,36
2017-Secretaria da Acao Social	6.022,03	0,00	0,00	0,00	6.022,03
2017-Secretaria da Educacao Infantil e F	299.715,03	0,00	0,00	0,00	299.715,03
2017-Fundo de Desen. da Educ. Basica-FU	7.942,17	0,00	0,00	0,00	7.942,17
2017-Inst. de Prev. do Municipio de Camin	106,23	0,00	0,00	0,00	106,23
2018-Gabinete do Prefeito	6.746,35	0,00	0,00	0,00	6.746,35
2018-Sec. Munc. de Planj., Admin. e Fina	20.855,95	0,00	0,00	0,00	20.855,95
2018-Sec. Mun. de Desen. Urb, Infr. e Ser	5.248,86	0,00	0,00	0,00	5.248,86
2018-Sec. Mun. de Agricultura e Rec. Hid	3.774,75	0,00	0,00	0,00	3.774,75
2018-Sec. Mun. de Seg. Pública e Trânsito	13.885,51	0,00	0,00	0,00	13.885,51
2018-Secretaria Municipal de Saude - SMS	9.607,56	0,00	0,00	0,00	9.607,56
2018-Fundo Municipal de Saude	6.222,30	0,00	0,00	0,00	6.222,30
2018-Fundo Municipal de Assistência Soci	10,00	0,00	0,00	0,00	10,00
2018-Secretaria Municipal de Educação -	23.432,04	0,00	0,00	0,00	23.432,04
2018-Fundo de Desen. da Educ. Basica-FU	3.062,60	0,00	0,00	0,00	3.062,60
2018-Fundação Municipal de Cultura e Esp	11.878,56	0,00	0,00	0,00	11.878,56
2018-Procuradoria Geral do Municipio-PGM	2.189,50	0,00	0,00	0,00	2.189,50
2019-Gabinete do Prefeito	30,00	0,00	0,00	0,00	30,00
2019-Sec. Munc. de Planj., Admin. e Fina	26.899,47	0,00	0,00	0,00	26.899,47
2019-Sec. Mun. de desen. Urb, Infr. e Ser	713,11	0,00	0,00	0,00	713,11
2019-Sec. Mun. de Agricultura e Rec. Hid	13.925,44	0,00	0,00	0,00	13.925,44
2019-Sec. Mun. de Seg. Pública e Trânsito	0,00	0,00	0,00	0,00	0,00

RELATÓRIO RESUMIDO DA EXECUÇÃO ORÇAMENTÁRIA  
 DEMONSTRATIVO DOS RESTOS A PAGAR  
 POR PODER E ÓRGÃO  
 ORÇAMENTOS FISCAL E DA SEGURIDADE SOCIAL  
 6º bimestre de 2022 (Novembro a Dezembro)

RREO - ANEXO 7 (LRF, Art 53, inciso V)

R\$ 1,00

PODER / ÓRGÃO	RESTOS A PAGAR PROCESSADOS E NÃO PROCESSADOS LIQUIDADOS EM EXERCÍCIOS ANTERIORES				
	INSCRITOS		PAGOS (c)	CANCELADOS (d)	SALDO (e) = (a+b)-(c+d)
	EM EXERCÍCIOS ANTERIORES (a)	EM 31 DE DEZ. EXERC. ANTERIOR (b)			
2019-Secretaria Municipal de Saúde - SMS	67.060,00	0,00	0,00	0,00	67.060,00
2019-Fundo Municipal de Saúde	2.055,66	0,00	0,00	0,00	2.055,66
2019-Sec. Munic. de Assistência Social-S	13.675,86	0,00	0,00	0,00	13.675,86
2019-Fundo Municipal de Assistência Soci	0,00	0,00	0,00	0,00	0,00
2019-Secretaria Municipal de Educação -	140.782,31	0,00	0,00	0,00	140.782,31
2019-Fundo de Desenv. da Educ. Basica-FU	288,00	0,00	0,00	0,00	288,00
2019-Fund. Munic. de Esp. Cult. e Patrom	0,00	0,00	0,00	0,00	0,00
2019-Inst. Mun. de Previd. do Mun. de Ca	0,01	0,00	0,00	0,00	0,01
2019-Serviço Autônomo de Água e Esgoto -	24.461,49	0,00	0,00	0,00	24.461,49
2019-Procuradoria Geral do Município-PGM	0,00	0,00	0,00	0,00	0,00
2020-Gabinete do Prefeito	0,00	0,00	0,00	0,00	0,00
2020-Sec. Munic. de Planj., Admin. e Fina	77.501,93	0,00	0,00	0,00	77.501,93
2020-Sec. Mun. de Desen. Urb, Infr.e Ser	444.716,73	0,00	0,00	0,00	444.716,73
2020-Sec. Mun. de Agricultura e Rec. Hid	77.991,67	0,00	0,00	0,00	77.991,67
2020-Sec. Mun. de Seg.Pública e Trânsito	11.886,64	0,00	0,00	0,00	11.886,64
2020-Secretaria Municipal de Saúde - SMS	15.780,41	0,00	0,00	0,00	15.780,41
2020-Fundo Municipal de Saúde	186.173,55	0,00	828,00	0,00	185.345,55
2020-Sec. Mun. de Desenv. Economico e Tu	43.863,42	0,00	0,00	0,00	43.863,42
2020-Sec. Munic. de Assistência Social-S	22.884,01	0,00	0,00	0,00	22.884,01
2020-Fundo Municipal de Assistência Soci	9.278,40	0,00	0,00	0,00	9.278,40
2020-Secretaria Municipal de Educação -	48.500,74	0,00	0,00	0,00	48.500,74
2020-Fund. Munic. de Esp. Cult. e Patrom	2.486,40	0,00	0,00	0,00	2.486,40
2020-Inst. Mun. de Previd. do Mun. de Ca	1.320,00	0,00	0,00	0,00	1.320,00
2020-Serviço Autônomo de Água e Esgoto -	383.933,98	0,00	12.032,00	0,00	371.901,98
2021-Gabinete do Prefeito	0,00	109.540,92	109.540,92	0,00	0,00
2021-Sec. Munic. de Planj., Admin. e Fina	0,00	390.265,35	294.988,08	0,00	95.277,27
2021-Sec. Mun. de Desen. Urb, Infr.e Ser	0,00	958.813,48	954.782,48	0,00	4.031,00
2021-Sec. Mun. de Agricultura e Rec. Hid	0,00	215.328,06	215.328,06	0,00	0,00
2021-Secretaria Municipal de Meio Ambien	0,00	43.134,90	43.134,90	0,00	0,00

RREO - ANEXO 7 (LRF, Art 53, inciso V)

R\$ 1,00

PODER / ÓRGÃO	RESTOS A PAGAR PROCESSADOS E NÃO PROCESSADOS LIQUIDADOS EM EXERCÍCIOS ANTERIORES				
	INSCRITOS		PAGOS (c)	CANCELADOS (d)	SALDO (e) = (a+b)-(c+d)
	EM EXERCÍCIOS ANTERIORES (a)	EM 31 DE DEZ. EXERC. ANTERIOR (b)			
2021-Sec. Mun. de Seg. Pública e Trânsito	0,00	327.052,85	327.052,85	0,00	0,00
2021-Secretaria Municipal de Saúde - SMS	0,00	465.176,73	465.166,28	0,00	10,45
2021-Fundo Municipal de Saúde	0,00	3.386.635,37	3.082.574,85	0,00	304.060,52
2021-Sec. Mun. de Desenv. Economico e Tu	0,00	52.358,57	43.818,57	0,00	8.540,00
2021-Sec. Munic. de Assistência Social-S	0,00	242.953,68	242.953,68	0,00	0,00
2021-Fundo Municipal de Assistência Soci	0,00	46.776,54	46.776,54	0,00	0,00
2021-Secretaria Municipal de Educação -	0,00	1.950.121,05	1.672.267,34	0,00	277.853,71
2021-Fundo Municipal de Educação	0,00	576.927,36	576.927,36	0,00	0,00
2021-Fundo de Desenv. da Educ. Basica-FU	0,00	4.106.196,59	4.106.196,59	0,00	0,00
2021-Fund. Munic. de Esp. Cult. e Patrom	0,00	73.147,38	73.147,38	0,00	0,00
2021-Inst. Mun. de Previd. do Mun. de Ca	0,00	1.820.266,82	1.820.266,82	0,00	0,00
2021-Serviço Autônomo de Água e Esgoto -	0,00	719.241,06	428.342,58	0,00	290.898,48
2021-Gabinete do Vice-Prefeito	0,00	11.463,88	11.463,88	0,00	0,00
2021-Procuradoria Geral do Município-PGM	0,00	14.537,42	14.537,42	0,00	0,00
2021-Controladoria Geral do Município-CO	0,00	22.709,68	14.169,68	0,00	8.540,00
Legislativo	175,31	824,68	620,30	0,00	379,69
2012-CÂMARA MUNICIPAL	0,04	0,00	0,00	0,00	0,04
2014-Câmara Municipal	174,37	0,00	0,00	0,00	174,37
2016-Câmara Municipal	0,90	0,00	0,00	0,00	0,90
2021-Câmara Municipal	0,00	824,68	620,30	0,00	204,38
RESTOS A PAGAR					
(INTRA-ORÇAMENTÁRIO (II)	16.469.747,06	10.452.587,44	5.695.894,60	0,00	21.226.439,90
2014-Serviço Autonomo de Agua e Esgoto -	155.432,06	0,00	0,00	0,00	155.432,06
2016-Secretaria de Saude	24.266,29	0,00	0,00	0,00	24.266,29
2017-Sec.Developimeto da Cidadania e Se	3.669,21	0,00	0,00	0,00	3.669,21
2017-Secretaria de Saude	2.185.928,18	0,00	0,00	0,00	2.185.928,18
2017-Fundo de Desenv. da Educ. Basica-FU	211.000,70	0,00	0,00	0,00	211.000,70

RREO - ANEXO 7 (LRF, Art 53, inciso V)

R\$ 1,00

PODER / ÓRGÃO	RESTOS A PAGAR PROCESSADOS E NÃO PROCESSADOS LIQUIDADOS EM EXERCÍCIOS ANTERIORES				
	INSCRITOS		PAGOS (c)	CANCELADOS (d)	SALDO (e) = (a+b)-(c+d)
	EM EXERCÍCIOS ANTERIORES (a)	EM 31 DE DEZ. EXERC. ANTERIOR (b)			
2019-Gabinete do Prefeito	89.891,66	0,00	0,00	0,00	89.891,66
2019-Sec. Munc. de Planj., Admin. e Fin. e	122.934,75	0,00	0,00	0,00	122.934,75
2019-Sec. Mun. de Desen. Urb, Infr. e Ser	82.145,60	0,00	0,00	0,00	82.145,60
2019-Sec. Mun. de Agricultura e Rec. Hid	100.437,54	0,00	0,00	0,00	100.437,54
2019-Secretaria Municipal de Meio Ambien	2.119,26	0,00	0,00	0,00	2.119,26
2019-Sec. Mun. de Seg.Pública e Trânsito	252.965,27	0,00	0,00	0,00	252.965,27
2019-Secretaria Municipal de Saúde - SMS	426.138,96	0,00	0,00	0,00	426.138,96
2019-Fundo Municipal de Saúde	1.532.433,75	0,00	0,00	0,00	1.532.433,75
2019-Sec. Mun. de Desen. Economico e Tu	25.933,05	0,00	0,00	0,00	25.933,05
2019-Sec. Munic. de Assistência Social-S	121.891,23	0,00	0,00	0,00	121.891,23
2019-Secretaria Municipal de Educação -	114.055,26	0,00	0,00	0,00	114.055,26
2019-Fundo de Desen. da Educ. Basica-FU	1.103.740,70	0,00	0,00	0,00	1.103.740,70
2019-Fund. Munic. de Esp. Cult. e Patrom	21.521,26	0,00	0,00	0,00	21.521,26
2019-Procuradoria Geral do Município-PGM	12.555,26	0,00	0,00	0,00	12.555,26
2019-Controladoria Geral do Município-CO	2.875,50	0,00	0,00	0,00	2.875,50
2020-Gabinete do Prefeito	115.338,78	0,00	0,00	0,00	115.338,78
2020-Sec. Mun. de Desen. Urb, Infr. e Ser	112.639,33	0,00	0,00	0,00	112.639,33
2020-Sec. Mun. de Agricultura e Rec. Hid	127.975,04	0,00	0,00	0,00	127.975,04
2020-Secretaria Municipal de Meio Ambien	19.056,43	0,00	0,00	0,00	19.056,43
2020-Sec. Mun. de Seg.Pública e Trânsito	324.068,67	0,00	0,00	0,00	324.068,67
2020-Secretaria Municipal de Saúde - SMS	0,00	0,00	0,00	0,00	0,00
2020-Fundo Municipal de Saúde	0,00	0,00	0,00	0,00	0,00
2020-Sec. Mun. de Desen. Economico e Tu	35.339,46	0,00	0,00	0,00	35.339,46
2020-Sec. Munic. de Assistência Social-S	148.045,61	0,00	0,00	0,00	148.045,61
2020-Secretaria Municipal de Educação -	111.255,07	0,00	0,00	0,00	111.255,07
2020-Fundo de Desen. da Educ. Basica-FU	8.811.195,73	0,00	0,00	0,00	8.811.195,73
2020-Fund. Munic. de Esp. Cult. e Patrom	25.051,01	0,00	0,00	0,00	25.051,01
2020-Serviço Autônomo de Água e Esgoto -	28.883,15	0,00	0,00	0,00	28.883,15
2020-Procuradoria Geral do Município-PGM	15.470,29	0,00	0,00	0,00	15.470,29

RELATÓRIO RESUMIDO DA EXECUÇÃO ORÇAMENTÁRIA  
 DEMONSTRATIVO DOS RESTOS A PAGAR  
 POR PODER E ÓRGÃO  
 ORÇAMENTOS FISCAL E DA SEGURIDADE SOCIAL  
 6º Bimestre de 2022 (Novembro a Dezembro)

RREO - ANEXO 7 (LRF, Art. 53, inciso V)

R\$ 1,00

PODER / ÓRGÃO	RESTOS A PAGAR PROCESSADOS E NÃO PROCESSADOS LIQUIDADOS EM EXERCÍCIOS ANTERIORES				
	INSCRITOS		PAGOS (c)	CANCELADOS (d)	SALDO (e) = (a+b)-(c+d)
	EM EXERCÍCIOS ANTERIORES (a)	EM 31 DE DEZ. EXERC. ANTERIOR (b)			
2020-Controladoria Geral do Município-CO	3.493,00	0,00	0,00	0,00	3.493,00
2021-Câmara Municipal	0,00	0,00	0,00	0,00	0,00
2021-Gabinete do Prefeito	0,00	208.676,55	0,00	0,00	208.676,55
2021-Sec. Munc. de Planj., Admin. e Fina	0,00	50.797,54	24.942,79	0,00	25.854,75
2021-Sec. Mun. de Desen. Urb, Infr.e Ser	0,00	217.214,20	0,00	0,00	217.214,20
2021-Sec. Mun. de Agricultura e Rec. Hid	0,00	252.666,01	0,00	0,00	252.666,01
2021-Secretaria Municipal de Meio Ambien	0,00	41.445,47	0,00	0,00	41.445,47
2021-Sec. Mun. de Seg.Pública e Trânsito	0,00	611.472,10	0,00	0,00	611.472,10
2021-Secretaria Municipal de Saúde - SMS	0,00	48.904,77	15,31	0,00	48.889,46
2021-Fundo Municipal de Saúde	0,00	242.396,20	0,00	0,00	242.396,20
2021-Sec. Mun. de Desenv. Economico e Tu	0,00	63.974,76	0,00	0,00	63.974,76
2021-Sec. Munic. de Assistência Social-S	0,00	280.877,77	0,00	0,00	280.877,77
2021-Secretaria Municipal de Educação -	0,00	143.720,70	0,00	0,00	143.720,70
2021-Fundo de Desenv. da Educ. Basica-FU	0,00	8.033.062,22	143.720,70	0,00	7.889.341,52
2021-Fund. Munic. de Esp. Cult. e Patrom	0,00	36.572,55	5.527.215,80	0,00	31.045,75
2021-Serviço Autônomo de Água e Esgoto -	0,00	170.732,46	0,00	0,00	170.732,46
2021-Procuradoria Geral do Município-PGM	0,00	23.849,14	0,00	0,00	23.849,14
2021-Controladoria Geral do Município-CO	0,00	6.225,00	0,00	0,00	6.225,00
<b>TOTAL (III)=(I)+(II)</b>	<b>25.108.298,61</b>	<b>25.986.059,81</b>	<b>20.252.811,16</b>	<b>0,00</b>	<b>30.841.547,26</b>

RELATÓRIO RESUMIDO DA EXECUÇÃO ORÇAMENTÁRIA  
 DEMONSTRATIVO DOS RESTOS A PAGAR  
 POR PODER E ÓRGÃO  
 ORÇAMENTOS FISCAL E DA SEGURIDADE SOCIAL  
 6º bimestre de 2022 (Novembro a Dezembro)

RREO - ANEXO 7 (LRF, Art. 53, inciso V)

R\$ 1,00

PODER / ÓRGÃO	RESTOS A PAGAR NÃO PROCESSADOS									
	INSCRITOS		LIQUIDADOS (h)	PAGOS (i)	CANCELADOS (j)	SALDO (k) = (f+g)-(i+j)	SALDO TOTAL (l) = (e)+(k)			
	EM EXERCÍCIOS ANTERIORES (f)	EM 31 DE DEZ. EXERC. ANTERIOR (g)								
RESTOS A PAGAR (EXCETO INTRA-ORÇAMENTÁRIO (I))	547.320,72	1.229.298,94	1.108.252,42	1.086.728,87	537.770,30	152.120,49	9.767.227,85			
Executivo	547.320,72	1.102.072,98	994.708,45	973.184,90	537.770,30	138.438,50	9.753.166,17			
2012-SEC. DA AGRICULTURA E RECURSOS HÍDI	0,00	0,00	0,00	0,00	0,00	0,00	450,00			
2012-SEC. DE DESENV. ECONÔMICO E TURISMO	0,00	0,00	0,00	0,00	0,00	0,00	380,00			
2012-SECRETARIA DA EDUCAÇÃO INFANTIL E F	0,00	0,00	0,00	0,00	0,00	0,00	28.134,76			
2012-FUNDO DE DESENV. DA EDUC. BÁSICA-FU	0,00	0,00	0,00	0,00	0,00	0,00	15,60			
2013-Secretaria de Saúde	0,00	0,00	0,00	0,00	0,00	0,00	23.325,42			
2013-Fundo de Desenv. da Educ. Básica-FU	0,00	0,00	0,00	0,00	0,00	0,00	7,10			
2014-Gabinete do Prefeito	0,00	0,00	0,00	0,00	0,00	0,00	81.018,28			
2014-Secretaria de Administração	0,00	0,00	0,00	0,00	0,00	0,00	85.380,85			
2014-Secretaria de Planejamento e Finanç	0,00	0,00	0,00	0,00	0,00	0,00	42.067,15			
2014-Sec. de Infraestrutura e Desen. Urban	0,00	0,00	0,00	0,00	0,00	0,00	287.542,50			
2014-Sec. da Agricultura e Recursos Hídri	0,00	0,00	0,00	0,00	0,00	0,00	186.252,05			
2014-Secretaria do Meio Ambiente	0,00	0,00	0,00	0,00	0,00	0,00	28.920,00			
2014-Sec. desenvolvimento da cidadania e Se	0,00	0,00	0,00	0,00	0,00	0,00	51.361,92			
2014-Secretaria de Saúde	0,00	0,00	0,00	0,00	0,00	0,00	356.985,83			
2014-Sec. de Desenv. Econômico e Turismo	0,00	0,00	0,00	0,00	0,00	0,00	32.670,00			
2014-Sec. da Ouvidoria Geral do Municipi	0,00	0,00	0,00	0,00	0,00	0,00	20.066,75			
2014-Secretaria da Ação Social	0,00	0,00	0,00	0,00	0,00	0,00	167.277,27			
2014-Secretaria da Educação Infantil e F	0,00	0,00	0,00	0,00	0,00	0,00	832.763,21			
2014-Fundo de Desenv. da Educ. Básica-FU	0,00	0,00	0,00	0,00	0,00	0,00	7.417,85			
2014-Fundação de Cultura e Esporte de Ca	0,00	0,00	0,00	0,00	0,00	0,00	38.547,17			
2014-Inst. de Prev. do Município de Canin	0,00	0,00	0,00	0,00	0,00	0,00	1.700,00			
2014-Serviço Autônomo de Água e Esgoto -	0,00	0,00	0,00	0,00	0,00	0,00	47.994,28			
2015-Gabinete do Prefeito	0,00	0,00	0,00	0,00	0,00	0,00	68.830,31			
2015-Secretaria de Administração	0,00	0,00	0,00	0,00	0,00	0,00	62.545,80			
2015-Secretaria de Planejamento e Finanç	0,00	0,00	0,00	0,00	0,00	0,00	57.401,48			
2015-Sec. de Infraestrutura e Desen. Urban	0,00	0,00	0,00	0,00	0,00	0,00	58.467,42			

RELATÓRIO RESUMIDO DA EXECUÇÃO ORÇAMENTÁRIA  
 DEMONSTRATIVO DOS RESTOS A PAGAR  
 POR PODER E ÓRGÃO  
 ORÇAMENTOS FISCAL E DA SEGURIDADE SOCIAL  
 6º Bimestre de 2022 (Novembro a Dezembro)

RREO - ANEXO 7 (LRF, Art. 53, inciso V)

R\$ 1,00

PODER / ÓRGÃO	RESTOS A PAGAR NÃO PROCESSADOS					SALDO TOTAL (l) = (e)+(k)	
	INSCRITOS		LIQUIDADOS (h)	PAGOS (i)	CANCELADOS (j)		SALDO (k) = (f+g)-(i+j)
	EM EXERCÍCIOS ANTERIORES (f)	EM 31 DE DEZ. EXERC-ANTERIOR (g)					
2015-Sec. da Agricultura e Recursos Hídri	0,00	0,00	0,00	0,00	0,00	36.279,80	
2015-Secretaria do Meio Ambiente	0,00	0,00	0,00	0,00	0,00	16.209,33	
2015-Sec. Desenvolvimento da Cidadania e Se	0,00	0,00	0,00	0,00	0,00	57.691,84	
2015-Secretaria de Saúde	0,00	0,00	0,00	0,00	0,00	279.344,07	
2015-Sec. de Desenv. Economico e Turismo	0,00	0,00	0,00	0,00	0,00	26.932,60	
2015-Sec. da Ouvidoria Geral do Municipi	0,00	0,00	0,00	0,00	0,00	5.754,24	
2015-Secretaria da Acao Social	0,00	0,00	0,00	0,00	0,00	70.424,39	
2015-Secretaria da Educacao Infantil e F	0,00	0,00	0,00	0,00	0,00	43.995,19	
2015-Fundo de Desenv. da Educ. Basica-FU	0,00	0,00	0,00	0,00	0,00	40.097,08	
2015-Fundação de Cultura e Esporte de Ca	0,00	0,00	0,00	0,00	0,00	2.094,73	
2015-Inst. de Prev. do Municipio de Canin	0,00	0,00	0,00	0,00	0,00	5.600,00	
2015-Servico Autonomo de Agua e Esgoto -	0,00	0,00	0,00	0,00	0,00	77.708,95	
2016-Gabinete do Prefeito	0,00	0,00	0,00	0,00	0,00	132.247,91	
2016-Secretaria de Administração	0,00	0,00	0,00	0,00	0,00	62.161,30	
2016-Secretaria de Planejamento e Finanç	0,00	0,00	0,00	0,00	0,00	15.497,60	
2016-Sec. de Infraestrutura e Desenv. Urban	0,00	0,00	0,00	0,00	0,00	867.262,91	
2016-Sec. da Agricultura e Recursos Hídri	0,00	0,00	0,00	0,00	0,00	184.096,64	
2016-Secretaria do Meio Ambiente	0,00	0,00	0,00	0,00	0,00	3.700,00	
2016-Sec. Desenvolvimento da Cidadania e Se	0,00	0,00	0,00	0,00	0,00	60.775,44	
2016-Secretaria de Saúde	0,00	0,00	0,00	0,00	0,00	1.143.420,47	
2016-Sec. de Desenv. Economico e Turismo	0,00	0,00	0,00	0,00	0,00	38.220,00	
2016-Sec. da Ouvidoria Geral do Municipi	0,00	0,00	0,00	0,00	0,00	45.462,00	
2016-Secretaria da Acao Social	0,00	0,00	0,00	0,00	0,00	215.533,73	
2016-Secretaria da Educacao Infantil e F	0,00	0,00	0,00	0,00	0,00	182.208,70	
2016-Fundo de Desenv. da Educ. Basica-FU	0,00	0,00	0,00	0,00	0,00	84.332,92	
2016-Fundação de Cultura e Esporte de Ca	0,00	0,00	0,00	0,00	0,00	22.546,14	
2016-Inst. de Prev. do Municipio de Canin	0,00	0,00	0,00	0,00	0,00	26.429,32	
2016-Servico Autonomo de Agua e Esgoto -	0,00	0,00	0,00	0,00	0,00	79.997,80	
2017-Gabinete do Prefeito	0,00	0,00	0,00	0,00	0,00	1.052,60	
2017-Secretaria de Administração	0,00	0,00	0,00	0,00	0,00	2.721,26	

PODER / ÓRGÃO	RESTOS A PAGAR NÃO PROCESSADOS						SALDO TOTAL (l) = (e)+(k)
	INSCRITOS		LIQUIDADOS (h)	PAGOS (i)	CANCELADOS (j)	SALDO (k) = (f+g)-(i+j)	
	EM EXERCÍCIOS ANTERIORES (f)	EM 31 DE DEZ. EXERC. ANTERIOR (g)					
2017-Secretaria de Planejamento e Finanças	0,00	0,00	0,00	0,00	0,00	0,00	14.000,00
2017-Sec. de Infraestrutura e Desen. Urban	0,00	0,00	0,00	0,00	0,00	0,00	1.797,00
2017-Sec. da Agricultura e Recursos Hídri	0,00	0,00	0,00	0,00	0,00	0,00	3.742,52
2017-Secretaria do Meio Ambiente	0,00	0,00	0,00	0,00	0,00	0,00	400,00
2017-Sec. Desenvolvimento da Cidadania e Se	0,00	0,00	0,00	0,00	0,00	0,00	1,73
2017-Secretaria de Saúde	0,00	0,00	0,00	0,00	0,00	0,00	184.204,36
2017-Secretaria da Ação Social	0,00	0,00	0,00	0,00	0,00	0,00	6.022,03
2017-Secretaria da Educação Infantil e F	0,00	0,00	0,00	0,00	0,00	0,00	299.715,03
2017-Fundo de Desen. da Educ. Básica-FU	0,00	0,00	0,00	0,00	0,00	0,00	7.942,17
2017-Inst. de Prev. do Município de Cami	0,00	0,00	0,00	0,00	0,00	0,00	106,23
2018-Gabinete do Prefeito	0,00	0,00	0,00	0,00	0,00	0,00	6.746,35
2018-Sec. Munc. de Planj., Admin. e Fina	0,00	0,00	0,00	0,00	0,00	0,00	20.855,95
2018-Sec. Mun. de Desen. Urb. Infr. e Ser	0,00	0,00	0,00	0,00	0,00	0,00	5.248,86
2018-Sec. Mun. de Agricultura e Rec. Hid	0,00	0,00	0,00	0,00	0,00	0,00	3.774,75
2018-Sec. Mun. de Seg. Pública e Trânsito	0,00	0,00	0,00	0,00	0,00	0,00	13.885,51
2018-Secretaria Municipal de Saúde - SMS	0,00	0,00	0,00	0,00	0,00	0,00	9.607,56
2018-Fundo Municipal de Saúde	0,00	0,00	0,00	0,00	0,00	0,00	6.222,30
2018-Fundo Municipal de Assistência Soci	0,00	0,00	0,00	0,00	0,00	0,00	10,00
2018-Secretaria Municipal de Educação -	0,00	0,00	0,00	0,00	0,00	0,00	23.432,04
2018-Fundo de Desen. da Educ. Básica-FU	0,00	0,00	0,00	0,00	0,00	0,00	3.062,60
2018-Fundação Municipal de Cultura e Esp	0,00	0,00	0,00	0,00	0,00	0,00	11.878,56
2018-Procuradoria Geral do Município-PGM	0,00	0,00	0,00	0,00	0,00	0,00	2.189,50
2019-Gabinete do Prefeito	6.344,16	0,00	0,00	0,00	0,00	0,00	2.189,50
2019-Sec. Munc. de Planj., Admin. e Fina	38.598,82	0,00	0,00	0,00	793,04	5.551,12	5.581,12
2019-Sec. Mun. de Desen. Urb. Infr. e Ser	25.345,41	0,00	0,00	0,00	38.598,82	0,00	26.899,47
2019-Sec. Mun. de Agricultura e Rec. Hid	692,00	0,00	0,00	0,00	25.345,41	0,00	713,11
2019-Sec. Mun. de Seg. Pública e Trânsito	241,60	0,00	0,00	0,00	692,00	0,00	13.925,44
2019-Secretaria Municipal de Saúde - SMS	1.246,21	0,00	0,00	0,00	241,60	0,00	0,00
2019-Fundo Municipal de Saúde	3.329,32	0,00	0,00	0,00	1.246,21	0,00	67.060,00
2019-Sec. Munic. de Assistência Social-S	4.198,29	0,00	3.500,00	0,00	3.329,32	0,00	2.055,66
					698,29	0,00	13.675,86

RREO - ANEXO 7 (LRF, Art 53, inciso V)

R\$ 1,00

PODER / ÓRGÃO	RESTOS A PAGAR NÃO PROCESSADOS									
	INSCRITOS		LIQUIDADOS (h)	PAGOS (i)	CANCELADOS (j)	SALDO (k) = (f+g)-(i+j)	SALDO TOTAL (l) = (e)+(k)			
	EM EXERCÍCIOS ANTERIORES (f)	EM 31 DE DEZ. EXERC. ANTERIOR (g)								
2019-Fundo Municipal de Assistência Soci	1.964,11	0,00	0,00	0,00	1.964,11	0,00	0,00			
2019-Secretaria Municipal de Educação -	7.511,80	0,00	0,00	0,00	7.511,80	0,00	140.782,31			
2019-Fundo de Desenv. da Educ. Básica-FU	0,00	0,00	0,00	0,00	0,00	0,00	288,00			
2019-Fund. Munic. de Esp. Cult. e Patrom	8.322,64	0,00	0,00	0,00	7.903,95	418,69	418,69			
2019-Inst. Mun. de Previd. do Mun. de Ca	5.952,99	0,00	0,00	0,00	5.872,38	80,61	80,62			
2019-Serviço Autônomo de Água e Esgoto -	0,00	0,00	0,00	0,00	0,00	0,00	24.461,49			
2019-Procuradoria Geral do Município-PGM	1.296,21	0,00	0,00	0,00	1.296,21	0,00	0,00			
2020-Gabinete do Prefeito	992,43	0,00	0,00	0,00	992,43	0,00	0,00			
2020-Sec. Munic. de Planj., Admin. e Fina	50.561,55	0,00	0,00	0,00	50.561,55	0,00	77.501,93			
2020-Sec. Mun. de Desen. Urb. Infr. e Ser	7.030,00	0,00	0,00	0,00	7.030,00	0,00	444.716,73			
2020-Sec. Mun. de Agricultura e Rec. Hid	39.520,75	0,00	0,00	0,00	39.520,75	0,00	77.991,67			
2020-Sec. Mun. de Seg.Pública e Trânsito	12.686,98	0,00	0,00	0,00	12.686,98	0,00	11.886,64			
2020-Secretaria Municipal de Saúde - SMS	223.289,72	0,00	0,00	0,00	223.289,72	0,00	15.780,41			
2020-Fundo Municipal de Saude	57.239,46	0,00	0,00	0,00	57.239,46	0,00	185.345,55			
2020-Sec. Mun. de Desenv. Economico e Tu	1.553,00	0,00	0,00	0,00	1.553,00	0,00	43.863,42			
2020-Sec. Munic. de Assistência Social-S	1.002,73	0,00	0,00	0,00	1.002,73	0,00	22.884,01			
2020-Fundo Municipal de Assistência Soci	9.534,06	0,00	0,00	0,00	9.534,06	0,00	9.278,40			
2020-Secretaria Municipal de Educação -	10.800,00	0,00	0,00	0,00	10.800,00	0,00	48.500,74			
2020-Fund. Munic. de Esp. Cult. e Patrom	0,00	0,00	0,00	0,00	0,00	0,00	2.486,40			
2020-Inst. Mun. de Previd. do Mun. de Ca	1.574,00	0,00	0,00	0,00	1.574,00	0,00	1.320,00			
2020-Serviço Autônomo de Água e Esgoto -	26.472,48	0,00	0,00	0,00	26.472,48	0,00	371.901,98			
2021-Gabinete do Prefeito	0,00	8.389,89	8.194,89	8.194,89	0,00	195,00	195,00			
2021-Sec. Munic. de Planj., Admin. e Fina	0,00	131.327,51	128.826,85	118.826,85	0,00	12.500,66	107.777,93			
2021-Sec. Mun. de Desen. Urb. Infr. e Ser	0,00	93.860,80	93.860,80	93.860,80	0,00	0,00	4.031,00			
2021-Sec. Mun. de Agricultura e Rec. Hid	0,00	42.172,15	42.172,15	42.172,15	0,00	0,00	0,00			
2021-Secretaria Municipal de Meio Ambien	0,00	2,77	0,00	0,00	0,00	2,77	2,77			
2021-Sec. Mun. de Seg.Pública e Trânsito	0,00	23.424,29	23.424,29	23.424,29	0,00	0,00	0,00			
2021-Secretaria Municipal de Saúde - SMS	0,00	144.273,46	141.765,37	141.705,37	0,00	2.568,09	2.578,54			
2021-Fundo Municipal de Saúde	0,00	318.989,70	227.127,61	215.866,14	0,00	103.123,56	407.184,08			
2021-Sec. Mun. de Desenv. Economico e Tu	0,00	14.890,74	13.561,24	13.359,16	0,00	1.531,58	10.071,58			

RELATÓRIO RESUMIDO DA EXECUÇÃO ORÇAMENTÁRIA  
 DEMONSTRATIVO DOS RESTOS A PAGAR  
 POR PODER E ÓRGÃO  
 ORÇAMENTOS FISCAL E DA SEGURIDADE SOCIAL  
 6º bimestre de 2022 (Novembro a Dezembro)

RREO - ANEXO 7 (LRF, Art. 53, inciso V)

R\$ 1,00

PODER / ÓRGÃO	RESTOS A PAGAR NÃO PROCESSADOS										
	INSCRITOS		LIQUIDADOS (h)	PAGOS (i)	CANCELADOS (j)	SALDO (k) = (f+g)-(i+j)	SALDO TOTAL (l) = (e)+(k)				
	EM EXERCÍCIOS ANTERIORES (f)	EM 31 DE DEZ. EXERC. ANTERIOR (g)									
2021-Sec. Munic. de Assistência Social-S	0,00	51.353,70	48.170,56	48.170,56	0,00	3.183,14	3.183,14				
2021-Fundo Municipal de Assistência Soci	0,00	17.659,26	16.989,42	16.989,42	0,00	669,84	669,84				
2021-Secretaria Municipal de Educação -	0,00	121.542,30	121.169,98	121.169,98	0,00	372,32	278.226,03				
2021-Fundo Municipal de Educação	0,00	0,00	0,00	0,00	0,00	0,00	0,00				
2021-Fundo de Desenv. da Educ. Basica-FU	0,00	0,00	0,00	0,00	0,00	0,00	0,00				
2021-Fund. Munic. de Esp. Cult. e Patrom	0,00	9.566,92	9.566,92	9.566,92	0,00	0,00	0,00				
2021-Inst. Mun. de Previd. do Mun. de Ca	0,00	32.963,55	32.963,53	32.963,53	0,00	0,00	0,00				
2021-Serviço Autônomo de Água e Esgoto -	0,00	82.319,72	76.922,42	76.922,42	0,00	5.397,30	296.295,78				
2021-Gabinete do Vice-Prefeito	0,00	7.847,59	5.500,00	5.500,00	0,00	2.347,59	2.347,59				
2021-Procuradoria Geral do Município-PGM	0,00	992,42	992,42	992,42	0,00	0,00	0,00				
2021-Controladoria Geral do Município-CO	0,00	496,21	0,00	0,00	0,00	496,21	9.036,21				
Legislativo	0,00	127.225,96	113.543,97	113.543,97	0,00	13.681,99	14.061,68				
2012-CÂMARA MUNICIPAL	0,00	0,00	0,00	0,00	0,00	0,00	0,04				
2014-Câmara Municipal	0,00	0,00	0,00	0,00	0,00	0,00	174,37				
2016-Câmara Municipal	0,00	0,00	0,00	0,00	0,00	0,00	0,90				
2021-Câmara Municipal	0,00	127.225,96	113.543,97	113.543,97	0,00	13.681,99	13.886,37				
RESTOS A PAGAR (INTRA-ORÇAMENTÁRIO (II))	559.315,30	8.800,00	8.776,61	8.776,61	514.315,30	45.023,39	21.271.463,29				
TOTAL (III)=(I)+(II)	1.106.636,02	1.238.098,94	1.117.029,03	1.095.505,48	1.052.085,60	197.143,88	31.038.691,14				

RELATÓRIO RESUMIDO DA EXECUÇÃO ORÇAMENTÁRIA  
 DEMONSTRATIVO DOS RESTOS A PAGAR  
 POR PODER E ÓRGÃO  
 ORÇAMENTOS FISCAL E DA SEGURIDADE SOCIAL  
 6º Bimestre de 2022 (Novembro a Dezembro)

RREO - ANEXO 7 (LRF, Art 53, inciso V)

R\$ 1,00

PODER / ÓRGÃO	RESTOS A PAGAR PROCESSADOS E NÃO PROCESSADOS LIQUIDADOS EM EXERCÍCIOS ANTERIORES				
	INSCRITOS		PAGOS (c)	CANCELADOS (d)	SALDO (e) = (a+b)-(c+d)
	EM EXERCÍCIOS ANTERIORES (a)	EM 31 DE DEZ. EXERC. ANTERIOR (b)			
RESTOS A PAGAR (INTRA-ORÇAMENTÁRIO (II))	16.469.747,06	10.452.587,44	5.695.894,60	0,00	21.276.439,90
2014-Serviço Autônomo de Água e Esgoto -	155.432,06	0,00	0,00	0,00	155.432,06
2016-Secretaria de Saúde	24.266,29	0,00	0,00	0,00	24.266,29
2017-Sec. Desenvolvimento da Cidadania e Se	3.669,21	0,00	0,00	0,00	3.669,21
2017-Secretaria de Saúde	2.185.928,18	0,00	0,00	0,00	2.185.928,18
2017-Fundo de Desenv. da Educ. Básica-FU	211.000,70	0,00	0,00	0,00	211.000,70
2019-Gabinete do Prefeito	89.891,66	0,00	0,00	0,00	89.891,66
2019-Sec. Munc. de Planj., Admin. e Fin	122.934,75	0,00	0,00	0,00	122.934,75
2019-Sec. Mun. de Desen. Urb, Infr. e Ser	82.145,60	0,00	0,00	0,00	82.145,60
2019-Sec. Mun. de Agricultura e Rec. Hid	100.437,54	0,00	0,00	0,00	100.437,54
2019-Secretaria Municipal de Meio Ambien	2.119,26	0,00	0,00	0,00	2.119,26
2019-Sec. Mun. de Seg. Pública e Trânsito	252.965,27	0,00	0,00	0,00	252.965,27
2019-Secretaria Municipal de Saúde - SMS	476.138,96	0,00	0,00	0,00	476.138,96
2019-Fundo Municipal de Saúde	1.532.433,75	0,00	0,00	0,00	1.532.433,75
2019-Sec. Mun. de Desenv. Economico e Tu	25.933,05	0,00	0,00	0,00	25.933,05
2019-Sec. Munic. de Assistência Social-S	121.891,23	0,00	0,00	0,00	121.891,23
2019-Secretaria Municipal de Educação -	114.055,26	0,00	0,00	0,00	114.055,26
2019-Fundo de Desenv. da Educ. Básica-FU	1.103.740,70	0,00	0,00	0,00	1.103.740,70
2019-Fund. Munic. de Esp. Cult. e Patrom	21.521,26	0,00	0,00	0,00	21.521,26
2019-Procuradoria Geral do Município-PGM	12.555,26	0,00	0,00	0,00	12.555,26
2019-Controladoria Geral do Município-CO	2.875,50	0,00	0,00	0,00	2.875,50
2020-Gabinete do Prefeito	115.338,78	0,00	0,00	0,00	115.338,78
2020-Sec. Mun. de Desen. Urb, Infr. e Ser	112.639,33	0,00	0,00	0,00	112.639,33
2020-Sec. Mun. de Agricultura e Rec. Hid	127.975,04	0,00	0,00	0,00	127.975,04
2020-Secretaria Municipal de Meio Ambien	19.056,43	0,00	0,00	0,00	19.056,43
2020-Sec. Mun. de Seg. Pública e Trânsito	324.068,67	0,00	0,00	0,00	324.068,67
2020-Secretaria Municipal de Saúde - SMS	0,00	0,00	0,00	0,00	0,00
2020-Fundo Municipal de Saúde	0,00	0,00	0,00	0,00	0,00

RREO - ANEXO 7 (LRF, Art 53, inciso V)

R\$ 1,00

PODER / ÓRGÃO	RESTOS A PAGAR PROCESSADOS E NÃO PROCESSADOS LIQUIDADOS EM EXERCÍCIOS ANTERIORES				
	INSCRITOS		PAGOS (c)	CANCELADOS (d)	SALDO (e) = (a+b)-(c+d)
	EM EXERCÍCIOS ANTERIORES (a)	EM 31 DE DEZ. EXERC. ANTERIOR (b)			
2020-Sec. Mun. de Desen. Economico e Tu	35.339,46	0,00	0,00	0,00	35.339,46
2020-Sec. Munic. de Assistência Social-S	148.045,61	0,00	0,00	0,00	148.045,61
2020-Secretaria Municipal de Educação -	111.255,07	0,00	0,00	0,00	111.255,07
2020-Fundo de Desen. da Educ. Basica-FU	8.811.195,73	0,00	0,00	0,00	8.811.195,73
2020-Fund. Munic. de Esp. Cult. e Patrom	25.051,01	0,00	0,00	0,00	25.051,01
2020-Serviço Autônomo de Água e Esgoto -	28.883,15	0,00	0,00	0,00	28.883,15
2020-Procuradoria Geral do Município-PGM	15.470,29	0,00	0,00	0,00	15.470,29
2020-Controladoria Geral do Município-CO	3.493,00	0,00	0,00	0,00	3.493,00
2021-Câmara Municipal	0,00	0,00	0,00	0,00	0,00
2021-Gabinete do Prefeito	0,00	208.676,55	0,00	0,00	208.676,55
2021-Sec. Munc. de Planj., Admin. e Fina	0,00	50.797,54	24.942,79	0,00	25.854,75
2021-Sec. Mun. de Desen. Urb. Infr.e Ser	0,00	217.214,20	0,00	0,00	217.214,20
2021-Sec. Mun. de Agricultura e Rec. Hid	0,00	252.666,01	0,00	0,00	252.666,01
2021-Secretaria Municipal de Meio Ambien	0,00	41.445,47	0,00	0,00	41.445,47
2021-Sec. Mun. de Seg.Pública e Trânsito	0,00	611.472,10	0,00	0,00	611.472,10
2021-Secretaria Municipal de Saúde - SMS	0,00	48.904,77	15,31	0,00	48.889,46
2021-Fundo Municipal de Saúde	0,00	242.396,20	0,00	0,00	242.396,20
2021-Sec. Mun. de Desen. Economico e Tu	0,00	63.974,76	0,00	0,00	63.974,76
2021-Sec. Munic. de Assistência Social-S	0,00	280.877,77	0,00	0,00	280.877,77
2021-Secretaria Municipal de Educação -	0,00	143.720,70	143.720,70	0,00	0,00
2021-Fundo de Desen. da Educ. Basica-FU	0,00	8.053.062,22	5.527.215,80	0,00	2.525.846,42
2021-Fund. Munic. de Esp. Cult. e Patrom	0,00	36.572,55	0,00	0,00	36.572,55
2021-Serviço Autônomo de Água e Esgoto -	0,00	170.732,46	0,00	0,00	170.732,46
2021-Procuradoria Geral do Município-PGM	0,00	23.849,14	0,00	0,00	23.849,14
2021-Controladoria Geral do Município-CO	0,00	6.225,00	0,00	0,00	6.225,00

RREO - ANEXO 7 (LRF, Art 53, inciso V)

R\$ 1,00

PODER / ÓRGÃO	RESTOS A PAGAR NÃO PROCESSADOS									
	INSCRITOS		LIQUIDADOS (h)	PAGOS (i)	CANCELADOS (j)	SALDO (k) = (f+g)-(i+j)	SALDO TOTAL (l) = (e)+(k)			
	EM EXERCÍCIOS ANTERIORES (f)	EM 31 DE DEZ. EXERC. ANTERIOR (g)								
<b>RESTOS A PAGAR</b>	<b>559.315,30</b>	<b>8.800,00</b>	<b>8.776,61</b>	<b>8.776,61</b>	<b>514.315,30</b>	<b>45.023,39</b>	<b>21.271.463,29</b>			
(INTRA-ORÇAMENTÁRIO (II))	0,00	0,00	0,00	0,00	0,00	0,00	155.432,06			
2014-Servico Autonomo de Agua e Esgoto -	0,00	0,00	0,00	0,00	0,00	0,00	24.266,29			
2016-Secretaria de Saúde	0,00	0,00	0,00	0,00	0,00	0,00	3.669,21			
2017-Sec.Developmento da Cidadania e Se	0,00	0,00	0,00	0,00	0,00	0,00	2.185.928,18			
2017-Secretaria de Saúde	0,00	0,00	0,00	0,00	0,00	0,00	211.000,70			
2017-Fundo de Desenv. da Educ. Basica-FU	0,00	0,00	0,00	0,00	0,00	0,00	89.891,66			
2019-Gabinete do Prefeito	0,00	0,00	0,00	0,00	0,00	0,00	122.934,75			
2019-Sec. Munc. de Planj., Admin. e Fina	0,00	0,00	0,00	0,00	0,00	0,00	82.145,60			
2019-Sec. Mun. de Desen. Urb, Infr. e Ser	0,00	0,00	0,00	0,00	0,00	0,00	100.437,54			
2019-Sec. Mun. de Agricultura e Rec. Hid	0,00	0,00	0,00	0,00	0,00	0,00	2.119,26			
2019-Secretaria Municipal de Meio Ambien	0,00	0,00	0,00	0,00	0,00	0,00	252.965,27			
2019-Sec. Mun. de Seg.Pública e Trânsito	0,00	0,00	0,00	0,00	0,00	0,00	476.138,96			
2019-Secretaria Municipal de Saúde - SMS	0,00	0,00	0,00	0,00	0,00	0,00	1.532.433,75			
2019-Fundo Municipal de Saúde	0,00	0,00	0,00	0,00	0,00	0,00	25.933,05			
2019-Sec. Mun. de Desenv. Economico e Tu	0,00	0,00	0,00	0,00	0,00	0,00	121.891,23			
2019-Sec. Munc. de Assistencia Social-S	0,00	0,00	0,00	0,00	0,00	0,00	114.055,26			
2019-Secretaria Municipal de Educação -	0,00	0,00	0,00	0,00	0,00	0,00	1.103.740,70			
2019-Fundo de Desenv. da Educ. Basica-FU	75,85	0,00	0,00	0,00	75,85	0,00	21.521,26			
2019-Fund. Munc. de Esp. Cult. e Patrom	0,00	0,00	0,00	0,00	0,00	0,00	12.555,26			
2019-Procuradoria Geral do Municipio-PGM	0,00	0,00	0,00	0,00	0,00	0,00	2.875,50			
2019-Contrôladoria Geral do Municipio-CO	0,00	0,00	0,00	0,00	0,00	0,00	115.338,78			
2020-Gabinete do Prefeito	0,00	0,00	0,00	0,00	0,00	0,00	112.639,33			
2020-Sec. Mun. de Desen. Urb, Infr. e Ser	0,00	0,00	0,00	0,00	0,00	0,00	127.975,04			
2020-Sec. Mun. de Agricultura e Rec. Hid	0,00	0,00	0,00	0,00	0,00	0,00	19.056,43			
2020-Secretaria Municipal de Meio Ambien	0,00	0,00	0,00	0,00	0,00	0,00	324.068,67			
2020-Sec. Mun. de Seg.Pública e Trânsito	0,00	0,00	0,00	0,00	0,00	0,00	45.000,00			
2020-Secretaria Municipal de Saúde - SMS	100.000,00	0,00	0,00	0,00	55.000,00	45.000,00	0,00			
2020-Fundo Municipal de Saúde	400.000,00	0,00	0,00	0,00	400.000,00	0,00	0,00			
2020-Sec. Mun. de Desenv. Economico e Tu	0,00	0,00	0,00	0,00	0,00	0,00	35.339,46			

RREO - ANEXO 7 (LRF, Art 53, inciso V)

R\$ 1,00

PODER / ÓRGÃO	RESTOS A PAGAR NÃO PROCESSADOS									
	INSCRITOS		LIQUIDADOS (h)	PAGOS (i)	CANCELADOS (j)	SALDO (k) = (f+g)-(i+j)	SALDO TOTAL (l) = (e)+(k)			
	EM EXERCÍCIOS ANTERIORES (f)	EM 31 DE DEZ. EXERC. ANTERIOR (g)								
2020-Sec. Munic. de Assistência Social-S	0,00	0,00	0,00	0,00	0,00	0,00	148.045,61			
2020-Secretaria Municipal de Educação -	0,00	0,00	0,00	0,00	0,00	0,00	111.255,07			
2020-Fundo de Desenv. da Educ. Básica-FU	29.799,72	0,00	0,00	29.799,72	0,00	0,00	8.811.195,73			
2020-Fund. Munic. de Esp. Cult. e Patrim	0,00	0,00	0,00	0,00	0,00	0,00	25.051,01			
2020-Serviço Autônomo de Água e Esgoto -	29.439,73	0,00	0,00	29.439,73	0,00	0,00	28.883,15			
2020-Procuradoria Geral do Município-PGM	0,00	0,00	0,00	0,00	0,00	0,00	15.470,29			
2020-Controladoria Geral do Município-CO	0,00	0,00	0,00	0,00	0,00	0,00	3.493,00			
2021-Câmara Municipal	0,00	8.800,00	8.776,61	8.776,61	0,00	23,39	23,39			
2021-Gabinete do Prefeito	0,00	0,00	0,00	0,00	0,00	0,00	208.676,55			
2021-Sec. Munic. de Planej., Admin. e Fin	0,00	0,00	0,00	0,00	0,00	0,00	25.854,75			
2021-Sec. Mun. de Desen. Urb, Infr.e Ser	0,00	0,00	0,00	0,00	0,00	0,00	217.214,20			
2021-Sec. Mun. de Agricultura e Rec. Hid	0,00	0,00	0,00	0,00	0,00	0,00	252.666,01			
2021-Secretaria Municipal de Meio Ambien	0,00	0,00	0,00	0,00	0,00	0,00	41.445,47			
2021-Sec. Mun. de Seg.Pública e Trânsito	0,00	0,00	0,00	0,00	0,00	0,00	611.472,10			
2021-Secretaria Municipal de Saúde - SMS	0,00	0,00	0,00	0,00	0,00	0,00	48.889,46			
2021-Fundo Municipal de Saúde	0,00	0,00	0,00	0,00	0,00	0,00	242.396,20			
2021-Sec. Mun. de Desenv. Economico e Tu	0,00	0,00	0,00	0,00	0,00	0,00	63.974,76			
2021-Sec. Munic. de Assistência Social-S	0,00	0,00	0,00	0,00	0,00	0,00	280.877,77			
2021-Secretaria Municipal de Educação -	0,00	0,00	0,00	0,00	0,00	0,00	0,00			
2021-Fundo de Desenv. da Educ. Básica-FU	0,00	0,00	0,00	0,00	0,00	0,00	2.525.846,42			
2021-Fund. Munic. de Esp. Cult. e Patrim	0,00	0,00	0,00	0,00	0,00	0,00	36.572,55			
2021-Serviço Autônomo de Água e Esgoto -	0,00	0,00	0,00	0,00	0,00	0,00	170.732,46			
2021-Procuradoria Geral do Município-PGM	0,00	0,00	0,00	0,00	0,00	0,00	23.849,14			
2021-Controladoria Geral do Município-CO	0,00	0,00	0,00	0,00	0,00	0,00	6.225,00			

FONTE: SISTEMA: Aspec Informática - UNIDADE RESPONSÁVEL: Prefeitura Municipal de Canindé - DATA DA EMISSÃO: 30/01/2023 - HORA DA EMISSÃO: 15:06:38

NOTAS:

RELATÓRIO RESUMIDO DA EXECUÇÃO ORÇAMENTÁRIA  
 DEMONSTRATIVO DOS RESTOS A PAGAR  
 POR PODER E ÓRGÃO  
 ORÇAMENTOS FISCAL E DA SEGURIDADE SOCIAL  
 6º Bimestre de 2022 (Novembro a Dezembro)

RREO - ANEXO 7 (LRF, Art 53, inciso V)

R\$ 1,00

PODER / ÓRGÃO	RESTOS A PAGAR NÃO PROCESSADOS						SALDO TOTAL (1) = (e)+(k)
	INSCRITOS	LIQUIDADOS (h)	PAGOS (i)	CANCELADOS (j)	SALDO (k) = (f+g)-(i+j)		
	EM EXERCÍCIOS ANTERIORES (f)	EM 31 DE DEZ. EXERC. ANTERIOR (g)					

*Rozario Ximenes*

MARIA DO ROZARIO ARAUJO PEDROSA XIMENES  
 PREFEITA MUNICIPAL

INFOCONT ASSESSORIA CONTABIL MUNICIPAL  
 CRC/CE Nº 9206/8-3

ANTONIO FABIO UCHOA SOARES  
 Sec. Planejamento ADM e Finanças

EDILSON RODRIGUES XIMENES  
 Controlar Geral do Município

RREO - ANEXO 8 (LDB, Art.72)

R\$ 1,00

RECEITAS RESULTANTE DE IMPOSTOS (Arts. 212 e 212-A da Constituição Federal)

RECEITA RESULTANTE DE IMPOSTOS (caput do art. 212 da Constituição)	PREVISÃO		RECEITAS REALIZADAS Até o Bimestre (b)
	ATUALIZADA (a)		
<b>1 - RECEITAS DE IMPOSTOS</b>			
1.1 - Receita resultante do imposto sobre a propriedade predial e territorial urbana - IPTU	13.618.536,00		19.385.165,16
1.2 - Receita resultante do imposto sobre transmissão inter vivos - ITBI	1.291.036,00		2.394.563,56
1.3 - Receita resultante do imposto sobre serviços de qualquer natureza - ISS	437.500,00		599.562,50
1.4 - Receita resultante do imposto de renda retido na fonte - IRRF	4.227.000,00		5.714.724,69
<b>2 - RECEITA DE TRANSFERÊNCIAS CONSTITUCIONAIS E LEGAIS</b>	7.663.000,00		10.676.314,41
2.1 - Cota parte do FPM	71.891.071,00		91.776.655,71
2.1.1 - Parcela referente à CF, art. 159, I, alínea b	56.103.246,00		71.243.221,38
2.1.2 - Parcela referente à CF, art. 159, I, alíneas d e e	52.000.000,00		65.896.161,85
2.2 - Cota parte do ICMS	4.103.246,00		5.347.059,53
2.3 - Cota parte IPI - Exportação	10.645.600,00		16.253.858,47
2.4 - Cota parte ITR	50.000,00		47.686,46
2.5 - Cota parte IPVA	4.000,00		14.071,55
2.6 - Cota parte IOF-ouro	5.088.225,00		4.217.817,85
2.7 - Compensações financeiras provenientes de impostos e transferências constitucionais	0,00		0,00
	0,00		0,00
<b>3 - TOTAL DA RECEITA RESULTANTE DE IMPOSTOS (1 + 2)</b>	<b>85.509.607,00</b>		<b>111.161.820,87</b>
<b>4 - TOTAL DESTINADO AO FUNDEB - 20% DE ((2.1.1) + (2.2) + (2.3) + (2.4) + (2.5) + (2.7))</b>	<b>13.557.565,00</b>		<b>16.622.612,14</b>
<b>5 - VALOR MÍNIMO A SER APLICADO ALÉM DO VALOR DESTINADO AO FUNDEB - 5% DE ((2.1.1) + (2.2) + (2.3) + (2.4) + (2.5) + (2.7)) + 25% DE ((1.1) + (1.2) + (1.3) + (1.4) + (2.1.2) + (2.6))</b>	<b>7.819.836,75</b>		<b>10.504.535,98</b>

FUNDEB

RECEITAS RECEBIDAS DO FUNDEB DO EXERCÍCIO	PREVISÃO ATUALIZADA (a)	RECEITAS REALIZADAS Até o Bimestre (b)
6 - RECEITAS RECEBIDAS DO FUNDEB		
6.1 - FUNDEB - Impostos e Transferências de Impostos	79.004.053,00	113.070.718,95
6.1.1 - Principal	60.673.685,00	62.147.771,87
6.1.2 - Rendimentos de aplicação financeira	60.661.328,00	61.525.140,02
6.2 - FUNDEB - Complementação da União - VAAF	12.357,00	622.631,85
6.2.1 - Principal	15.788.021,00	25.669.513,89
6.2.2 - Rendimentos de aplicação financeira	15.788.021,00	25.669.513,89
6.3 - FUNDEB - Complementação da União - VAAT	0,00	0,00
6.3.1 - Principal	2.542.347,00	25.253.433,19
6.3.2 - Rendimentos de aplicação financeira	2.542.347,00	25.253.433,19
	0,00	0,00
7 - RESULTADO LÍQUIDO DAS TRANSFERÊNCIAS DO FUNDEB (6.1.1 - 4)	47.103.763,00	44.902.527,88

RECURSOS RECEBIDOS EM EXERCÍCIOS ANTERIORES E NÃO UTILIZADOS (SUPERÁVIT)

	VALOR
8 - TOTAL DOS RECURSOS DE SUPERÁVIT	
8.1 - SUPERÁVIT DO EXERCÍCIO IMEDIATAMENTE ANTERIOR	0,00
8.2 - SUPERÁVIT RESIDUAL DE OUTROS EXERCÍCIOS	0,00
9 - TOTAL DOS RECURSOS DO FUNDEB DISPONÍVEIS PARA UTILIZAÇÃO (6 + 8)	113.070.718,95

RELATÓRIO RESUMIDO DA EXECUÇÃO ORÇAMENTÁRIA  
 DEMONSTR. DAS RECEITAS E DESPESAS  
 COM MANUTENÇÃO E DESENV. DO ENSINO - MDE  
 ORÇAMENTOS FISCAL E DA SEGURIDADE SOCIAL  
 6º bimestre de 2022 (Novembro a Dezembro)

DESPESAS COM RECURSOS DO FUNDEB (Por Área de Atuação)6	DOTAÇÃO		DESPESAS		DESPESAS		DESPESAS		INSCRITAS EM RESTOS A	
	ATUALIZADA	(c)	EMPENHADAS	LIQUIDADAS	PAGAS	Até o Bimestre	Até o Bimestre	PAGAS	PAGAR NÃO PROCESSADAS	(g)
10 - PROFISSIONAIS DA EDUCAÇÃO BÁSICA										
10.1 - Educação infantil		91.936.580,11	91.936.571,13	91.936.571,13	89.747.394,18			89.747.394,18		0,00
10.1.1 - Creche		30.372.204,33	30.372.200,02	30.372.200,02	29.775.717,42			29.775.717,42		0,00
10.1.1.2 - Pré-escola		0,00	200.000,00	200.000,00	200.000,00			200.000,00		0,00
10.2 - Ensino fundamental		30.372.204,33	30.172.200,02	30.172.200,02	29.575.717,42			29.575.717,42		0,00
11-OUTRAS DESPESAS		61.564.375,78	61.564.371,11	61.564.371,11	59.971.676,76			59.971.676,76		0,00
11.1 - Educação infantil		23.226.975,27	16.339.385,18	16.339.385,18	15.149.591,38			15.149.591,38		1.185.000,00
11.1.1 - Creche		6.887.589,09	0,00	0,00	0,00			0,00		0,00
11.1.2 - Pré-escola		0,00	0,00	0,00	0,00			0,00		0,00
11.2 - Ensino fundamental		6.887.589,09	0,00	0,00	0,00			0,00		0,00
11.2.2 - Ensino fundamental		16.339.386,18	16.339.385,18	16.339.385,18	15.154.385,18			15.149.591,38		1.185.000,00
12- TOTAL DAS DESPESAS COM RECURSOS DO FUNDEB (10 + 11)		115.163.555,38	108.275.956,31	107.090.956,31	104.896.985,56			104.896.985,56		1.185.000,00

INDICADORES DO FUNDEB

DESPESAS CUSTEADAS COM RECEITAS DO FUNDEB RECEBIDAS NO EXERCÍCIO	DESPESAS		DESPESAS		DESPESAS		INSCRITAS EM		INSCRITAS EM RESTOS A	
	EMPENHADAS	(d)	LIQUIDADAS	PAGAS	Até o Bimestre	Até o Bimestre	RESTOS A PAGAR	SEM DISPONIBILIDADE DE	CAIXA(7)	(h)
13- Total das despesas do FUNDEB com profissionais de educação básica		91.936.571,13	91.936.571,13	89.747.394,18			0,00			0,00
14- Total das despesas custeadas com FUNDEB - impostos e transferências de impostos		64.716.343,95	63.531.343,95	60.726.448,31			1.185.000,00			1.185.000,00
15- Total das despesas custeadas com FUNDEB - complementação da União - VAAF		25.567.140,80	25.567.140,80	25.565.040,42			0,00			0,00
16- Total das despesas custeadas com FUNDEB - complementação da União - VAAT		24.880.059,92	24.880.059,92	24.035.085,19			0,00			0,00
17- Total das despesas custeadas com FUNDEB - complementação da União - VAAT aplicadas na educação infantil		22.822.430,55	22.822.430,55	21.977.455,82			0,00			0,00
18- Total das despesas custeadas com FUNDEB - complementação da União - VAAT aplicadas em Despesa de Capital		6.569.213,24	6.569.213,24	6.084.213,24			0,00			0,00

RELATÓRIO RESUMIDO DA EXECUÇÃO ORÇAMENTÁRIA  
 DEMONSTR. DAS RECEITAS E DESPESAS  
 COM MANUTENÇÃO E DESENV. DO ENSINO - MDE  
 ORÇAMENTOS FISCAL E DA SEGURIDADE SOCIAL  
 6º bimestre de 2022 (Novembro a Dezembro)

INDICADORES - Art.212-A, Inciso XI e Parágrafo 3º - Constituição Federal	VALOR	VALOR	VALOR	VALOR CONSIDERADO	% APLICADO (l)
	EXIGIDO (i)	APLICADO (j)	APÓS DEDUÇÕES (k)	APÓS DEDUÇÕES (l)	
19- Mínimo de 70% do FUNDEB na Remuneração dos profissionais da educação básica	79.149.503,26	91.936.571,13	91.936.571,13	81,31	
20 - Percentual de 50% da complementação da União ao FUNDEB (VAAT) na educação infantil	12.626.716,60	22.822.430,55	22.822.430,55	90,37	
21- Mínimo de 15% da complementação da União ao FUNDEB - VAAT em Despesas de Capital	3.788.014,98	6.569.213,24	6.569.213,24	26,01	
INDICADOR - Art.25, Parágrafo 3º - Lei nº 14.113, de 2020 - (Máximo de 10% de Superávit) <sup>3</sup>	VALOR	VALOR	VALOR NÃO APLICADO	% NÃO APLICADO (p)	
	MÁXIMO PERMITIDO (m)	NÃO APLICADO (n)	APÓS AJUSTE (o)		
22- Total da receita recebida e não aplicada no exercício	11.307.071,90	0,00	0,00	0,00	

RELATÓRIO RESUMIDO DA EXECUÇÃO ORÇAMENTÁRIA  
 DEMONSTR. DAS RECEITAS E DESPESAS  
 COM MANUTENÇÃO E DESENV. DO ENSINO - MDE  
 ORÇAMENTOS FISCAL E DA SEGURIDADE SOCIAL  
 6º bimestre de 2022 (Novembro a Dezembro)

INDICADOR - Art.25, Parágrafo 3º - Lei nº 14.113, de 2020 - (Aplicação do Superávit de Exercício Anterior)3	VALOR SUPERÁVIT PERMITIDO NO EXERCÍCIO ANTERIOR (g)	VALOR NÃO APLICADO NO EXERCÍCIO ANTERIOR (r)	VALOR SUPERÁVIT APLICADO NO PRIMEIRO QUADRIMESTRE (s)	VALOR SUPERÁVIT APLICADO ATÉ O PRIMEIRO QUADRIMESTRE (t)	VALOR SUPERÁVIT APLICADO ATÉ O 2º QUADRIMESTRE (u)	VALOR NÃO APLICADO (v)=(r)-(s)-(u)
23- Total das Despesas custeadas com Superávit do FUNDEB	0,00	0,00	0,00	0,00	0,00	0,00
23.1- Total das despesas custeadas com FUNDEB - impostos e transferências de impostos	0,00	0,00	0,00	0,00	0,00	0,00
23.2- Total das Despesas custeadas com FUNDEB - complementação da União (VAAF + VAAT)	0,00	0,00	0,00	0,00	0,00	0,00

DESPESAS COM MANUTENÇÃO E DESENVOLVIMENTO DO ENSINO - MDE - CUSTEADAS COM RECEITA DE IMPOSTOS (EXCETO FUNDEB)

DESPESAS COM AÇÕES TÍPICAS DE MDE - RECEITAS DE IMPOSTOS - EXCETO FUNDEB (Por Área de Atuação)6	DOTAÇÃO ATUALIZADA (c)	DESPESAS EMPENHADAS Até o Bimestre (d)	DESPESAS LIQUIDADAS Até o Bimestre (e)	DESPESAS PAGAS Até o Bimestre (f)	INSCRITAS EM RESTOS A PAGAR NÃO PROCESSADAS (g)
24 - EDUCAÇÃO INFANTIL	0,00	0,00	0,00	0,00	0,00
24.1 - Creche	0,00	0,00	0,00	0,00	0,00
24.2 - Pré-escola	0,00	0,00	0,00	0,00	0,00
25 - ENSINO FUNDAMENTAL	11.734.568,41	11.720.567,07	11.708.680,47	10.441.435,49	11.886,60
26 - TOTAL DAS DESPESAS COM AÇÕES TÍPICAS DE MDE (24 + 25)	11.734.568,41	11.720.567,07	11.708.680,47	10.441.435,49	11.886,60

APURAÇÃO DAS DESPESAS PARA FINS DE LIMITE MÍNIMO CONSTITUCIONAL

	VALOR
27- TOTAL DAS DESPESAS DE MDE CUSTEADAS COM RECURSOS DE IMPOSTOS (FUNDEB E RECEITA DE IMPOSTOS) = (14(d ou e)) + (26(d ou e)) + (23.1(t))	73.715.959,73
28 (-) RESULTADO LÍQUIDO DAS TRANSFERÊNCIAS DO FUNDEB = (7)	44.902.527,88
29 (-) RESTOS A PAGAR NÃO PROCESSADOS INSCRITOS NO EXERCÍCIO SEM DISPONIBILIDADE FINANCEIRA DE RECURSOS DO FUNDEB IMPOSTOS4 = (14(h))	1.185.000,00
30 (-) RESTOS A PAGAR NÃO PROCESSADOS INSCRITOS NO EXERCÍCIO SEM DISPONIBILIDADE FINANCEIRA DE RECURSOS DE IMPOSTOS4 e 7	0,00
31 (-) CANCELAMENTO, NO EXERCÍCIO, DE RESTOS A PAGAR INSCRITOS COM DISPONIBILIDADE FINANCEIRA DE RECURSOS DE IMPOSTOS VINCULADOS AO ENSINO = (34.1(ac)) + (34.2(ac))	37.311,52
32- TOTAL DAS DESPESAS PARA FINS DE LIMITE (27 - (28 + 29 + 30 + 31))	30.312.071,62

APURAÇÃO DO LIMITE MÍNIMO CONSTITUCIONAL(2 e 5)	VALOR EXIGIDO (x)	VALOR APLICADO (w)	% APLICADO (y)	RP PAGOS (ab)	RP CANCELADOS (ac)	SALDO FINAL (ad)
33- APLICAÇÃO EM MDE SOBRE A RECEITA RESULTANTE DE IMPOSTOS	27.790.455,22	30.312.071,62	27,86			
RESTOS A PAGAR INSCRITOS EM EXERCÍCIOS ANTERIORES COM DISPONIBILIDADE FINANCEIRA DE RECURSOS DE IMPOSTOS E DO FUNDEB						
34 - RESTOS A PAGAR DE DESPESAS COM MDE	25.123.277,95	80.937,98	12.036.884,78	37.311,52	13.049.081,65	
34.1 - Executadas com recursos de impostos e transferências de impostos	3.345.395,79	80.937,98	2.729.873,19	7.511,80	608.010,80	
34.2 - Executadas com recursos do FUNDEB - Impostos	21.777.882,16	0,00	9.307.011,59	29.799,72	12.441.070,85	
34.3 - Executadas com recursos do FUNDEB - complementação da União (VAAT + VAAF)	0,00	0,00	0,00	0,00	0,00	

OUTRAS INFORMAÇÕES PARA CONTROLE

RECEITAS ADICIONAIS PARA FINANCIAMENTO DO ENSINO	PREVISÃO ATUALIZADA (a)	RECEITAS REALIZADAS Até o Bimestre (b)
35 - RECEITAS DE TRANSFERÊNCIAS DO FNDE (INCLUINDO RENDIMENTOS DE APLICAÇÃO FINANCEIRA)	5.193.982,00	5.996.812,25
35.1 - Salário-Educação	2.190.852,00	2.729.023,39
35.2 - PDDE	12.500,00	5.899,03
35.3 - PNAE	2.553.736,00	2.097.847,29
35.4 - PNATE	433.894,00	1.148.916,36
35.5 - Outras transferências do FNDE	3.000,00	15.126,18
36 - RECEITAS DE TRANSFERÊNCIAS DE CONVÊNIOS	0,00	0,00
37- RECEITA DE ROYALTIES DESTINADOS A EDUCAÇÃO	684.625,00	1.146.201,29
38- RECEITA DE OPERAÇÕES DE CRÉDITO VINCULADAS A EDUCAÇÃO	0,00	0,00
39 - OUTRAS RECEITAS PARA FINANCIAMENTO DO ENSINO	2.000,00	0,00
40- TOTAL DAS RECEITAS ADICIONAIS PARA FINANCIAMENTO DO ENSINO = (35 + 36 + 37 + 38 + 39 )	5.880.607,00	7.143.013,54

OUTRAS DESPESAS COM EDUCAÇÃO (Por Área de Atuação)6	DOTAÇÃO ATUALIZADA (c)	DESPESAS EMPENHADAS Até o Bimestre (d)	DESPESAS LIQUIDADAS Até o Bimestre (e)	DESPESAS PAGAS Até o Bimestre (f)	INSCRITAS EM RESTOS A PAGAR NÃO PROCESSADAS (g)
41 - EDUCAÇÃO INFANTIL	0,00	6.887.588,36	6.887.588,36	5.429.588,36	0,00
41.1 - Creche	0,00	0,00	0,00	0,00	0,00
41.2 - Pré-escola	0,00	6.887.588,36	6.887.588,36	5.429.588,36	0,00
42 - ENSINO FUNDAMENTAL	7.331.968,60	7.331.966,22	7.331.966,22	6.895.820,13	1.196.886,60
43 - ENSINO MÉDIO	0,00	0,00	0,00	0,00	0,00
44 - ENSINO SUPERIOR	0,00	0,00	0,00	0,00	0,00
45 - ENSINO PROFISSIONAL NÃO INTEGRADO AO ENSINO REGULAR	130.640,00	130.639,60	130.639,60	70.616,00	0,00
46- TOTAL DAS DESPESAS CUSTEADAS COM RECEITAS ADICIONAIS PARA FINANCIAMENTO DO ENSINO (41 + 42 + 43 + 44 + 45)	7.462.608,60	14.350.194,18	14.350.194,18	12.396.024,49	1.196.886,60
TOTAL GERAL DAS DESPESAS COM EDUCAÇÃO					
47 - TOTAL GERAL DAS DESPESAS COM EDUCAÇÃO (12 + 26 + 46)	134.360.732,39	134.346.717,56	133.149.830,96	127.734.445,54	1.196.886,60
47.1 - Despesas Correntes	117.078.911,81	117.064.904,53	117.053.017,93	113.100.532,51	11.886,60
47.1.1 - Pessoal Ativo	81.235.493,87	81.235.487,28	81.235.487,28	80.927.650,08	0,00
47.1.2 - Pessoal Inativo	0,00	0,00	0,00	0,00	0,00
47.1.3 - Transferências às instituições comunitárias, profissionais ou filantrópicas sem fins lucrativos	0,00	0,00	0,00	0,00	0,00
47.1.4 - Outras Despesas Correntes	35.843.417,94	35.829.417,25	35.817.530,65	32.172.882,43	11.886,60
47.2 - Despesas de Capital	17.281.820,58	17.281.813,03	16.096.813,03	14.633.913,03	1.185.000,00
47.2.1 - Transferências às instituições comunitárias, profissionais ou filantrópicas sem fins lucrativos	0,00	0,00	0,00	0,00	0,00
47.2.2 - Outras Despesas de Capital	17.281.820,58	17.281.813,03	16.096.813,03	14.633.913,03	1.185.000,00

CONTROLE DA DISPONIBILIDADE FINANCEIRA E CONCILIAÇÃO BANCÁRIA	FUNDEB (ae)	SALÁRIO EDUCAÇÃO (af)
48- DISPONIBILIDADE FINANCEIRA EM 31 DE DEZEMBRO DE 2021	7.119.825,66	0,00
49-(+) INGRESSO DE RECURSOS ATÉ O BIMESTRE (Orçamentário)	113.070.718,95	2.729.023,39
50-(-) PAGAMENTOS EFETUADOS ATÉ O BIMESTRE (Orçamentário e restos a pagar)	119.633.585,51	2.813.437,33
51-(=) DISPONIBILIDADE FINANCEIRA ATÉ O BIMESTRE	556.959,10	-84.413,94
52-(+) AJUSTES POSITIVOS (RETENÇÕES E OUTROS VALORES EXTRAORÇAMENTÁRIOS)	0,00	0,00
53-(-) AJUSTES NEGATIVOS (OUTROS VALORES EXTRAORÇAMENTÁRIOS)	0,00	0,00
54-(=) SALDO FINANCEIRO CONCILIADO(Saldo Bancário)	556.959,10	-84.413,94

FONTE: SISTEMA: Aspec Informática - UNIDADE RESPONSÁVEL: Prefeitura Municipal de Canindé - DATA DA EMISSÃO: 31/01/2023 - HORA DA EMISSÃO: 10:14:48

- 1 SE RESULTADO LÍQUIDO DA TRANSFERÊNCIA (7) > 0 = ACRÉSCIMO RESULTANTE DAS TRANSFERÊNCIAS DO FUNDEB, SE RESULTADO LÍQUIDO DA TRANSFERÊNCIA (7) < 0 = DECRÉSCIMO RESULTANTE DAS TRANSFERÊNCIAS DO FUNDEB
- 2 Limites mínimos anuais a serem cumpridos no encerramento do exercício.
- 3 Art. 25, parágrafo 3º, Lei 14.113/2020: Até 10% (dez por cento) dos recursos recebidos à conta dos Fundos, inclusive relativos à complementação da União, nos termos do parágrafo 2º do art. 16 desta Lei, poderão ser utilizados no primeiro quadrimestre do exercício imediatamente subsequente, mediante abertura de crédito adicional.
- 4 Os valores referentes à parcela dos Restos a Pagar inscritos sem disponibilidade financeira vinculada à educação deverão ser informados somente no RREO do último bimestre do exercício.
- 5 Nos cinco primeiros bimestres do exercício o acompanhamento será feito com base na despesa liquidada. No último bimestre do exercício, o valor deverá corresponder ao total da despesa empenhada.
- 6 As linhas representam áreas de atuação e não correspondem exatamente às subfunções da Função Educação. As despesas classificadas nas demais subfunções típicas e nas subfunções atípicas deverão ser rateadas para essas áreas de atuação.
- 7 Valor inscrito em RPNP sem disponibilidade de caixa, que não deve ser considerado na apuração dos indicadores e limites
- 8 Controle da execução de restos a pagar considerados no cumprimento do limite mínimo dos exercícios anteriores.

*Rozario Ximenes*

MARIA DO ROZARIO ARAUJO PEDROSA XIMENE INFOCONT ASSESSORIA CONTABIL MUNICIPAL  
 PREFEITA MUNICIPAL  
 CRC/CE Nº 9205/0-3

*[Assinatura]*

ANTONIO FABIO UCHOA SOARES  
 Sec. Planejamento ADM e Finanças

EDILSON RODRIGUES XIMENES  
 Controlar Geral do Município

REO - ANEXO XII (LC 141/2012, art.35)

R\$ 1,00

	RECEITAS RESULTANTES DE IMPOSTOS E TRANSFERÊNCIAS CONSTITUCIONAIS E LEGAIS		PREVISÃO ATUALIZADA (a)	RECEITAS REALIZADAS	
	PREVISÃO INICIAL	PREVISÃO ATUALIZADA (a)		ATÉ O BIMESTRE (b)	% (b/a)x100
<b>RECEITA DE IMPOSTOS (I)</b>	13.618.536,00	13.618.536,00	19.385.165,16	142,34	
Receita Resultante do Imposto Predial e Territorial Urbano - IPTU	1.291.036,00	1.291.036,00	2.394.563,56	185,48	
IPTU	66.036,00	66.036,00	1.023.197,35	549,45	
Multas, Juros de Mora, Dívidas Ativa e Outros Encargos do IPTU	1.225.000,00	1.225.000,00	1.371.366,21	111,95	
Receita Resultante do Imposto sobre Transmissão Inter Vivos - ITBI	437.500,00	437.500,00	599.562,50	137,04	
ITBI	434.500,00	434.500,00	599.562,50	137,99	
Multas, Juros de Mora, Dívida Ativa e Outros Encargos do ITBI	3.000,00	3.000,00	0,00	0,00	
Receita Resultante do Imposto sobre Serviços de Qualquer Natureza - ISS	4.227.000,00	4.227.000,00	5.714.724,69	135,20	
ISS	4.191.000,00	4.191.000,00	5.710.074,24	136,25	
Multas, Juros de Mora, Dívida Ativa e Outros Encargos do ISS	36.000,00	36.000,00	4.650,45	12,92	
Receita Resultante do Imposto de Renda e Provento de Qualquer Natureza Retido na Fonte - IRRF	7.663.000,00	7.663.000,00	10.676.314,41	139,32	
RECEITAS DE TRANSFERÊNCIAS CONSTITUCIONAIS E LEGAIS (II)	67.792.825,00	67.792.825,00	86.429.596,18	127,49	
Cota Parte FPM	52.000.000,00	52.000.000,00	65.896.161,85	126,72	
Cota Parte ITR	4.000,00	4.000,00	14.071,55	351,79	
Cota Parte IPVA	5.088.225,00	5.088.225,00	4.217.817,85	82,89	
Cota Parte ICMS	10.645.600,00	10.645.600,00	16.253.858,47	152,68	
Cota Parte IPI - Exportação	50.000,00	50.000,00	47.686,46	95,37	
Compensações Financeiras Provenientes de Impostos e Transferências Constitucionais	5.000,00	5.000,00	0,00	0,00	
Desoneração ICMS LC 87/1996	5.000,00	5.000,00	0,00	0,00	
Outras	0,00	0,00	0,00	0,00	
<b>TOTAL DAS RECEITAS RESULTANTES DE IMPOSTOS E TRANSFERÊNCIAS CONSTITUCIONAIS E LEGAIS (III) = I+II</b>	81.411.361,00	81.411.361,00	105.814.761,34	129,98	

	DESPESAS COM AÇÕES E SERVIÇOS PÚBLICOS DE SAÚDE (ASPS) POR SUBFUNÇÕES E CATEGORIA ECONÔMICA		DESPESAS LIQUIDADAS		DESPESAS PAGAS		INSCRITAS EM RESTOS A PAGAR NÃO PROCESSADOS (g)	
	DOTAÇÃO INICIAL	DOTAÇÃO ATUALIZADA (c)	ATÉ O BIMESTRE (d)	% (d/c)x100	ATÉ O BIMESTRE (e)	% (e/c)x100		ATÉ O BIMESTRE (f)
<b>ATENÇÃO BÁSICA (IV)</b>	5.806.289,15	14.285.300,78	14.285.300,78	100,00	14.266.733,17	99,87	12.811.898,35	89,69
Despesas Correntes	5.510.680,00	13.534.402,69	13.534.402,69	100,00	13.515.835,08	99,86	12.061.000,26	89,11
Despesas de Capital	295.409,15	750.898,09	750.898,09	100,00	750.898,09	100,00	750.898,09	100,00
<b>ASSISTÊNCIA HOSPITALAR E AMBULATORIAL (V)</b>	4.408.020,00	7.121.141,84	7.121.137,74	100,00	7.121.137,74	100,00	5.968.391,76	83,81
<b>TOTAL DAS DESPESAS COM AÇÕES E SERVIÇOS PÚBLICOS DE SAÚDE (VI) = IV+V</b>	10.214.309,15	21.406.442,62	21.406.438,52	100,00	21.387.870,90	99,92	18.567,61	0,09

RELATÓRIO RESUMIDO DA EXECUÇÃO ORÇAMENTÁRIA  
 DEMONSTRATIVO DAS RECEITAS E DESPESAS COM  
 AÇÕES E SERVIÇOS PÚBLICOS DE SAÚDE  
 ORÇAMENTOS FISCAL E DA SEGURIDADE SOCIAL  
 6º bimestre de 2022 (Novembro a Dezembro)

Despesas Correntes	4.318.145,00	7.121.141,84	7.121.137,24	100,00	7.121.137,24	100,00	5.968.391,76	83,81	0,00
Despesas de Capital	89.875,00	0,00	0,00	0,00	0,00	0,00	0,00	0,00	0,00
SUPOORTE PROFILÁTICO E TERAPÊUTICO (VI)	25.000,00	0,00	0,00	0,00	0,00	0,00	0,00	0,00	0,00
Despesas Correntes	25.000,00	0,00	0,00	0,00	0,00	0,00	0,00	0,00	0,00
Despesas de Capital	0,00	0,00	0,00	0,00	0,00	0,00	0,00	0,00	0,00
VIGILANCIA SANITARIA (VII)	495.850,00	330.590,11	330.590,11	100,00	330.590,11	100,00	330.590,11	100,00	0,00
Despesas Correntes	495.850,00	330.590,11	330.590,11	100,00	330.590,11	100,00	330.590,11	100,00	0,00
Despesas de Capital	0,00	0,00	0,00	0,00	0,00	0,00	0,00	0,00	0,00
VIGILANCIA EPIDEMIOLOGICA (VIII)	1.066.045,00	2.184.507,87	2.184.507,87	100,00	2.184.507,87	100,00	2.184.507,87	100,00	0,00
Despesas Correntes	1.035.445,00	2.184.507,87	2.184.507,87	100,00	2.184.507,87	100,00	2.184.507,87	100,00	0,00
Despesas de Capital	30.600,00	0,00	0,00	0,00	0,00	0,00	0,00	0,00	0,00
ALIMENTAÇÃO E NUTRIÇÃO (IX)	0,00	0,00	0,00	0,00	0,00	0,00	0,00	0,00	0,00
Despesas Correntes	0,00	0,00	0,00	0,00	0,00	0,00	0,00	0,00	0,00
Despesas de Capital	0,00	0,00	0,00	0,00	0,00	0,00	0,00	0,00	0,00
OUTRAS SUBFUNÇÕES (X)	2.500,00	0,00	0,00	0,00	0,00	0,00	0,00	0,00	0,00
Despesas Correntes	2.000,00	0,00	0,00	0,00	0,00	0,00	0,00	0,00	0,00
Despesas de Capital	500,00	0,00	0,00	0,00	0,00	0,00	0,00	0,00	0,00
<b>TOTAL (XI)=(IV+VI+VII+VIII+IX+X)</b>	<b>11.803.704,15</b>	<b>23.921.540,60</b>	<b>23.921.536,00</b>	<b>100,00</b>	<b>23.902.968,39</b>	<b>99,92</b>	<b>21.295.388,09</b>	<b>89,02</b>	<b>18.567,61</b>

APURAÇÃO DO CUMPRIMENTO DO LIMITE MÍNIMO PARA APLICAÇÃO EM ASPS

	DESPESAS EMPENHADAS (d)	DESPESAS LIQUIDADAS (e)	DESPESAS PAGAS (f)
Total das Despesas com ASPS (XII)=(XI)	23.921.536,00	23.902.968,39	21.295.388,09
(-) Restos a Pagar Não Processados inscritos indevidamente no exercício sem Disponibilidade Financeira (XIII)	0,00	0,00	0,00
(-) Despesas Custeadas com Recursos Vinculados à Parcela do Percentual Mínimo que não foi Aplicada em ASPS em Exercícios Anteriores (XIV)	0,00	0,00	0,00
(-) Despesas Custeadas com Disponibilidade de Caixa Vinculada aos Restos a Pagar Cancelados (XV)	0,00	0,00	0,00
(=) VALOR APLICADO EM ASPS (XVI) = (XII - XIII - XIV - XV)	23.921.536,00	23.902.968,39	21.295.388,09
Despesa Mínima a ser Aplicada em ASPS (XVII) = (III) x 15% (LC 141/2012)			15.872.214,20
Despesa Mínima a ser Aplicada em ASPS (XVIII) = (III) x 0,00% (Lei Orgânica Municipal)			0,00
Diferença entre o Valor Aplicado e a Despesa Mínima a ser Aplicada (XVIII) = (XVI (d ou e) - XVII)1			8.049.321,80
Limite não Cumprido (XIX) = (XVIII) (Quando valor for inferior a zero)			0,00

PPERCENTUAL DA RECEITA DE IMPOSTOS E TRANSFERÊNCIAS CONSTITUCIONAIS E LEGAIS APLICADO EM ASP(XVI / III)\*100 (mínimo de 15% conforme LC nº 141/2012 ou % da Lei Orgânica Municipal) 22,61

CONTROLE DO VALOR REFERENTE AO PERCENTUAL MÍNIMO NÃO CUMPRIDO EM EXERCÍCIOS ANTERIORES PARA FINS DE APLICAÇÃO DOS RECURSOS VINCULADOS CONFORME ARTIGOS 25 E 26 DA LC 141/2012	LIMITE NÃO CUMPRIDO			SALDO FINAL (não aplicado) (l)=(n-(i ou j))
	SALDO INICIAL (h)	Despesas Custeadas no Exercício de Referência		
	Empenhadas (i)	Liquidadas (j)	Pagas (k)	
Diferença de limite não cumprido em 2022	0,00	0,00	0,00	0,00
Diferença de limite não cumprido em 2021	0,00	0,00	0,00	0,00
Diferença de limite não cumprido em Exercícios Anteriores	0,00	0,00	0,00	0,00
<b>TOTAL DA DIFERENÇA DE LIMITE NÃO CUMPRIDO EM EXERCÍCIOS ANTERIORES (xx)</b>	<b>0,00</b>	<b>0,00</b>	<b>0,00</b>	<b>0,00</b>

EXECUÇÃO DE RESTOS A PAGAR

EXERCÍCIO DO EMPENHO	Valor Mínimo p/aplicação em ASPs (m)	valor aplicado em ASPs no exercício (n)	valor aplicado além do limite mínimo (o)=(n-m) se < 0 então (o) = 0	Total inscrito em RP no exercício (p)	RPNP Inscritos Indevidamente no exercício sem Disponibilidade Financeira (q)=(XIIIId)	Valor inscrito em RP considerado no limite (r)=(p-(o+q)) se < 0, (r)=0	Total de RP a pagar (t)	Total de RP pagos (s)	Total de RP cancelados ou prescritos (u)	Diferença entre valor aplicado além do limite e o total de RP cancelados (v)=((o+q)-u)
Empenhos de 2022 (regra nova)	0,00	0,00	0,00	0,00	0,00	0,00	0,00	0,00	0,00	0,00
Empenhos de 2021 (regra nova)	0,00	0,00	0,00	0,00	0,00	0,00	0,00	0,00	0,00	0,00
Empenhos de 2020 (regra nova)	0,00	0,00	0,00	0,00	0,00	0,00	0,00	0,00	0,00	0,00
Empenhos de 2019 (regra nova)	0,00	0,00	0,00	0,00	0,00	0,00	0,00	0,00	0,00	0,00
Empenhos de 2018 e anteriores	0,00	0,00	0,00	0,00	0,00	0,00	0,00	0,00	0,00	0,00
<b>TOTAL DOS RESTOS A PAGAR CANCELADOS OU PRESCRITOS ATÉ O FINAL DO EXERCÍCIO ATUAL QUE AFETARAM O CUMPRIMENTO DO LIMITE (XXI)</b>								0,00		0,00
<b>TOTAL DOS RESTOS A PAGAR CANCELADOS OU PRESCRITOS ATÉ O FINAL DO EXERCÍCIO ANTERIOR QUE AFETARAM O CUMPRIMENTO DO LIMITE (XXII)</b>								0,00		0,00
<b>TOTAL DOS RESTOS A PAGAR CANCELADOS OU PRESCRITOS NO EXERCÍCIO ATUAL QUE AFETARAM O CUMPRIMENTO DO LIMITE (XXIII) = (XXI - XXII)</b>								0,00		0,00

CONTROLE DE RESTOS A PAGAR CANCELADOS OU PRESCRITOS CONSIDERADOS PARA FINS DE APLICAÇÃO DA DISPONIBILIDADE DE CAIXA CONFORME ARTIGO 24 Parágrafo 1º e 2º DA LC 141/2012	LIMITE NÃO CUMPRIDO				SALDO FINAL (não aplicado) I (aa)=(w-x ou y)
	SALDO INICIAL (w)	Empenhadas (x)	Liquidadas (y)	Pagas (z)	
Restos a pagar cancelados ou prescritos em 2022 a serem compensados (XXIV)	0,00	0,00	0,00	0,00	0,00
Restos a pagar cancelados ou prescritos em 2021 a serem compensados (XXV)	0,00	0,00	0,00	0,00	0,00
Restos a pagar cancelados ou prescritos em exercícios anteriores a serem compensados (XXVI)	0,00	0,00	0,00	0,00	0,00
TOTAL DE RESTOS A PAGAR CANCELADOS OU PRESCRITOS A COMPENSAR (XXVII)	0,00	0,00	0,00	0,00	0,00

RECEITAS ADICIONAIS PARA O FINANCIAMENTO DA SAÚDE NÃO COMPUTADAS NO CÁLCULO DO MÍNIMO	PREVISÃO INICIAL	PREVISÃO ATUALIZADA (c)	RECEITAS REALIZADAS	
			ATÉ O BIMESTRE (d)	% (d/c)*100
RECEITAS DE TRANSFERÊNCIAS PARA A SAÚDE (XXVIII)	38.207.487,30	38.207.487,30	47.837.995,48	125,21
Provenientes da União	29.988.114,80	29.988.114,80	36.223.104,70	120,79
Provenientes do Estado	8.217.372,50	8.217.372,50	11.614.890,78	141,35
Provenientes de Outros Municípios	2.000,00	2.000,00	0,00	0,00
RECEITAS DE OPERAÇÕES DE CRÉDITO INTERNAS E EXTERNAS VINCULADAS À SAÚDE (XXIX)	0,00	0,00	0,00	0,00
OUTRAS RECEITAS (XXX)	233.375,00	233.375,00	381.319,82	163,39
TOTAL DE RECEITAS ADICIONAIS PARA FINANCIAMENTO DA SAÚDE (XXXI)=(XXVIII+XXIX+XXX)	38.440.862,30	38.440.862,30	48.219.315,30	125,44

DESPESAS COM SAÚDE POR SUBFUNÇÕES E CATEGORIA ECONÔMICA NÃO COMPUTADAS NO CÁLCULO DO MÍNIMO	DOTAÇÃO INICIAL	DOTAÇÃO ATUALIZADA (c)	DESPESAS EMPENHADAS		DESPESAS LIQUIDADAS		DESPESAS PAGAS		INSCRITAS EM RESTOS A PAGAR NÃO PROCESSADOS (g)
			ATÉ O BIMESTRE (d)	% (d/c)*100	ATÉ O BIMESTRE (e)	% (e/c)*100	ATÉ O BIMESTRE (f)	% (f/c)*100	
ATENÇÃO BÁSICA (XXXII)	13.668.412,30	13.203.967,14	12.736.037,78	96,46	12.709.063,07	96,25	11.197.856,61	84,81	26.974,71
Despesas Correntes	13.139.429,80	12.067.515,23	11.599.585,87	96,12	11.572.611,16	95,90	10.461.074,48	86,69	26.974,71
Despesas de Capital	528.982,50	1.136.451,91	1.136.451,91	100,00	1.136.451,91	100,00	736.782,13	64,83	0,00
ASSISTÊNCIA HOSPITALAR E AMBULATORIAL (XXXIII)	26.970.149,10	33.444.549,52	32.410.172,07	96,91	32.403.513,85	96,89	31.976.560,69	95,61	6.658,22
Despesas Correntes	26.783.309,10	33.444.549,52	32.410.172,07	96,91	32.403.513,85	96,89	31.976.560,69	95,61	6.658,22
Despesas de Capital	186.840,00	0,00	0,00	0,00	0,00	0,00	0,00	0,00	0,00
SUPOORTE PROFILÁTICO E TERAPÊUTICO (XXXIV)	2.000,00	0,00	0,00	0,00	0,00	0,00	0,00	0,00	0,00

RELATÓRIO RESUMIDO DA EXECUÇÃO ORÇAMENTÁRIA  
 DEMONSTRATIVO DAS RECEITAS E DESPESAS COM  
 AÇÕES E SERVIÇOS PÚBLICOS DE SAÚDE  
 ORÇAMENTOS FISCAL E DA SEGURIDADE SOCIAL  
 6º bimestre de 2022 (Novembro a Dezembro)

	2.000,00	0,00	0,00	0,00	0,00	0,00	0,00	0,00	0,00	0,00	0,00	0,00	0,00	0,00	0,00	0,00	0,00
Despesas Correntes	2.000,00	0,00	0,00	0,00	0,00	0,00	0,00	0,00	0,00	0,00	0,00	0,00	0,00	0,00	0,00	0,00	0,00
Despesas de Capital	0,00	0,00	0,00	0,00	0,00	0,00	0,00	0,00	0,00	0,00	0,00	0,00	0,00	0,00	0,00	0,00	0,00
VIGILÂNCIA SANITÁRIA (XXXV)	341.380,00	375.590,97	372.480,14	372.480,14	372.480,14	372.480,14	372.480,14	372.480,14	372.480,14	372.480,14	372.480,14	372.480,14	372.480,14	372.480,14	372.480,14	372.480,14	372.480,14
Despesas Correntes	340.380,00	375.590,97	372.480,14	372.480,14	372.480,14	372.480,14	372.480,14	372.480,14	372.480,14	372.480,14	372.480,14	372.480,14	372.480,14	372.480,14	372.480,14	372.480,14	372.480,14
Despesas de Capital	1.000,00	0,00	0,00	0,00	0,00	0,00	0,00	0,00	0,00	0,00	0,00	0,00	0,00	0,00	0,00	0,00	0,00
VIGILÂNCIA EPIDEMIOLÓGICA (XXXVI)	2.346.775,00	2.254.898,07	2.254.768,07	2.254.768,07	2.253.268,07	2.253.268,07	2.253.268,07	2.253.268,07	2.253.268,07	2.253.268,07	2.253.268,07	2.253.268,07	2.253.268,07	2.253.268,07	2.253.268,07	2.253.268,07	2.253.268,07
Despesas Correntes	2.188.525,00	2.254.898,07	2.254.768,07	2.254.768,07	2.253.268,07	2.253.268,07	2.253.268,07	2.253.268,07	2.253.268,07	2.253.268,07	2.253.268,07	2.253.268,07	2.253.268,07	2.253.268,07	2.253.268,07	2.253.268,07	2.253.268,07
Despesas de Capital	158.250,00	0,00	0,00	0,00	0,00	0,00	0,00	0,00	0,00	0,00	0,00	0,00	0,00	0,00	0,00	0,00	0,00
ALIMENTAÇÃO E NUTRIÇÃO (XXXVII)	0,00	0,00	0,00	0,00	0,00	0,00	0,00	0,00	0,00	0,00	0,00	0,00	0,00	0,00	0,00	0,00	0,00
Despesas Correntes	0,00	0,00	0,00	0,00	0,00	0,00	0,00	0,00	0,00	0,00	0,00	0,00	0,00	0,00	0,00	0,00	0,00
Despesas de Capital	0,00	0,00	0,00	0,00	0,00	0,00	0,00	0,00	0,00	0,00	0,00	0,00	0,00	0,00	0,00	0,00	0,00
OUTRAS SUBFUNÇÕES (XXXVIII)	0,00	0,00	0,00	0,00	0,00	0,00	0,00	0,00	0,00	0,00	0,00	0,00	0,00	0,00	0,00	0,00	0,00
Despesas Correntes	0,00	0,00	0,00	0,00	0,00	0,00	0,00	0,00	0,00	0,00	0,00	0,00	0,00	0,00	0,00	0,00	0,00
Despesas de Capital	0,00	0,00	0,00	0,00	0,00	0,00	0,00	0,00	0,00	0,00	0,00	0,00	0,00	0,00	0,00	0,00	0,00

TOTAL DAS DESPESAS NÃO COMPUTADAS NO CÁLCULO DO MÍNIMO (XXXIX)=(XXXII+XXXIII+XXXIV+XXXV+XXXVI+XXXVII+XXXVIII)	43.328.716,40	49.279.005,70	47.773.458,06	96,94	47.738.325,13	96,87	45.397.099,35	92,12	35.132,93
---	---------------	---------------	---------------	-------	---------------	-------	---------------	-------	-----------

DESPESAS TOTAIS COM SAÚDE EXECUTADAS COM RECURSOS PRÓPRIOS E COM RECURSOS TRANSFERIDOS DE OUTROS ENTES	DOTAÇÃO INICIAL	DOTAÇÃO ATUALIZADA (c)	DESPESAS EMPENHADAS		DESPESAS LIQUIDADAS		DESPESAS PAGAS		INSCRITAS EM RESTOS A PAGAR NÃO PROCESSADOS (g)
			ATÉ O BIMESTRE (d)	% (d/c)x100	ATÉ O BIMESTRE (e)	% (e/c)x100	ATÉ O BIMESTRE (f)	% (f/c)x100	
ATENÇÃO BÁSICA (XL)=(IV + XXXII)	19.474.701,45	27.489.267,92	27.021.338,56	98,30	26.975.796,24	98,13	24.009.754,96	87,34	45.542,32
ASSISTÊNCIA HOSPITALAR E AMBULATORIAL (XLI)=(V + XXXIII)	31.378.169,10	40.565.691,36	39.531.309,31	97,45	39.524.651,09	97,43	37.944.952,45	93,54	6.658,22
SUORTE PROFILÁTICO E TERAPEÚTICO (XLII)=(VI + XXXIV)	27.000,00	0,00	0,00	0,00	0,00	0,00	0,00	0,00	0,00
VIGILÂNCIA SANITÁRIA (XLIII)=(VII + XXXV)	837.230,00	706.181,08	703.070,25	99,56	703.070,25	99,56	653.384,89	92,52	0,00
VIGILÂNCIA EPIDEMIOLÓGICA (XLIV)=(VIII + XXXVI)	3.412.820,00	4.439.405,94	4.439.275,94	100,00	4.437.775,94	99,96	4.084.395,14	92,00	1.500,00
ALIMENTAÇÃO E NUTRIÇÃO (XLV)=(XIX + XXXVII)	0,00	0,00	0,00	0,00	0,00	0,00	0,00	0,00	0,00
OUTRAS SUBFUNÇÕES (XLVI)=(X + XXXVIII)	2.500,00	0,00	0,00	0,00	0,00	0,00	0,00	0,00	0,00
TOTAL DAS DESPESAS COM SAÚDE (XLVII)=(XI + XXXIX)	55.132.420,55	73.200.546,30	71.694.994,06	97,94	71.641.293,52	97,87	66.692.487,44	91,11	53.700,5-4

(-) Despesas executadas com recursos provenientes das transferências de recursos de outros entes(3)

TOTAL DAS DESPESAS EXECUTADAS COM RECURSOS PRÓPRIOS (XLVIII)	43.328.716,40	49.279.005,70	47.773.458,06	96,94	47.738.325,13	96,87	45.397.099,35	92,12	35.132,93
--	---------------	---------------	---------------	-------	---------------	-------	---------------	-------	-----------

TOTAL DAS DESPESAS EXECUTADAS COM RECURSOS PRÓPRIOS (XLVIII)	11.803.704,15	23.921.540,60	23.921.536,00	100,00	23.902.968,39	99,92	21.295.388,09	89,02	18.567,61
--	---------------	---------------	---------------	--------	---------------	-------	---------------	-------	-----------

RELATÓRIO RESUMIDO DA EXECUÇÃO ORÇAMENTÁRIA  
DEMONSTRATIVO DAS RECEITAS E DESPESAS COM  
AÇÕES E SERVIÇOS PÚBLICOS DE SAÚDE  
ORÇAMENTOS FISCAL E DA SEGURIDADE SOCIAL  
6º bimestre de 2022 (Novembro a Dezembro)

FONTE: SISTEMA: Aspec Informática - UNIDADE RESPONSÁVEL: Prefeitura Municipal de Canindé - DATA DA EMISSÃO: 30/01/2023 - HORA DA EMISSÃO: 15:15:11

NOTAS:

- (1) Nos cinco primeiros bimestres do exercício, o acompanhamento será feito com base na despesa liquidada.  
No último bimestre do exercício, o valor deverá corresponder ao total da despesa empenhada.
- (2) Até o exercício de 2018, o controle da execução dos restos a pagar considerava apenas os valores dos restos a pagar não processados (regra antiga).  
A partir do exercício de 2019, o controle da execução dos restos a pagar considera os restos a pagar processados e não processados (regra nova).
- (3) Essas despesas são consideradas executadas pelo ente transferidor.

*Rezaio Ximenes*  
MARIA DO ROZARIO ARAUJO PEDROSA XIMENEZ  
PREFEITA MUNICIPAL

*[Assinatura]*  
INFOCONT ASSESSORIA CONTÁBIL MUNICIPAL  
CRC/CE Nº 9205/O-3

*[Assinatura]*  
ANTONIO FÁBIO UCHOA SOARES  
Sec. Planejamento ADM e Finanças

*[Assinatura]*  
EDILSON RODRIGUES XIMENES  
Controlar Geral do Município

RREO - ANEXO XII (LC 141/2012, art.35)

R\$ 1,00

	RECEITAS RESULTANTES DE IMPOSTOS E TRANSFERÊNCIAS CONSTITUCIONAIS E LEGAIS		PREVISÃO ATUALIZADA (a)	RECEITAS REALIZADAS	
	PREVISÃO INICIAL	PREVISÃO ATUALIZADA (a)		ATÉ O BIMESTRE (b)	% (b/a)x100
<b>RECEITA DE IMPOSTOS (I)</b>	13.618.536,00	13.618.536,00	19.385.165,16	142,34	
Receita Resultante do Imposto Predial e Territorial Urbano - IPTU	1.291.036,00	1.291.036,00	2.394.563,56	185,48	
IPTU	66.036,00	66.036,00	1.023.197,35	549,45	
Multas, Juros de Mora, Dívidas Ativa e Outros Encargos do IPTU	1.225.000,00	1.225.000,00	1.371.366,21	111,95	
Receita Resultante do Imposto sobre Transmissão Inter Vivos - ITBI	437.500,00	437.500,00	599.562,50	137,04	
ITBI	434.500,00	434.500,00	599.562,50	137,99	
Multas, Juros de Mora, Dívida Ativa e Outros Encargos do ITBI	3.000,00	3.000,00	0,00	0,00	
Receita Resultante do Imposto sobre Serviços de Qualquer Natureza - ISS	4.227.000,00	4.227.000,00	5.714.724,69	135,20	
ISS	4.191.000,00	4.191.000,00	5.710.074,24	136,25	
Multas, Juros de Mora, Dívida Ativa e Outros Encargos do ISS	36.000,00	36.000,00	4.650,45	12,92	
Receita Resultante do Imposto de Renda e Provento de Qualquer Natureza Retido na Fonte - IRRF	7.663.000,00	7.663.000,00	10.676.314,41	139,32	
<b>RECEITAS DE TRANSFERÊNCIAS CONSTITUCIONAIS E LEGAIS (II)</b>	67.792.825,00	67.792.825,00	86.479.596,18	127,49	
Cota Parte FPM	52.000.000,00	52.000.000,00	65.896.161,85	126,72	
Cota Parte ITR	4.000,00	4.000,00	14.071,55	351,79	
Cota Parte IPVA	5.088.225,00	5.088.225,00	4.217.817,85	82,89	
Cota Parte ICMS	10.645.600,00	10.645.600,00	16.233.858,47	152,68	
Cota Parte IPI - Exportação	50.000,00	50.000,00	47.686,46	95,37	
Compensações Financeiras Provenientes de Impostos e Transferências Constitucionais	5.000,00	5.000,00	0,00	0,00	
Desoneração ICMS LC 87/1996	5.000,00	5.000,00	0,00	0,00	
Outras	0,00	0,00	0,00	0,00	
<b>TOTAL DAS RECEITAS RESULTANTES DE IMPOSTOS E TRANSFERÊNCIAS CONSTITUCIONAIS E LEGAIS (III) = I+II</b>	81.411.361,00	81.411.361,00	105.814.761,34	129,98	

DESPESAS COM AÇÕES E SERVIÇOS PÚBLICOS DE SAÚDE (ASPS) POR SUBFUNÇÕES E CATEGORIA ECONÔMICA	DOTAÇÃO INICIAL	DOTAÇÃO ATUALIZADA (c)	DESPESAS EMPENHADAS		DESPESAS LIQUIDADAS		DESPESAS PAGAS		INSCRITAS EM RESTOS A PAGAR NÃO PROCESSADOS (g)
			ATÉ O BIMESTRE (d)	% (d/c)x100	ATÉ O BIMESTRE (e)	% (e/c)x100	ATÉ O BIMESTRE (f)	% (f/c)x100	
<b>ATENÇÃO BÁSICA (IV)</b>	5.806.289,15	14.285.300,78	14.285.300,78	100,00	14.266.733,17	99,87	12.811.898,35	89,69	18.567,61
Despesas Correntes	5.510.880,00	13.534.402,69	13.534.402,69	100,00	13.515.835,08	99,86	12.061.000,26	89,11	18.567,61
Despesas de Capital	295.409,15	750.898,09	750.898,09	100,00	750.898,09	100,00	750.898,09	100,00	0,00
<b>ASSISTÊNCIA HOSPITALAR E AMBULATORIAL (V)</b>	4.408.020,00	7.121.141,84	7.121.137,24	100,00	7.121.137,24	100,00	5.968.391,76	83,81	0,00

RELATÓRIO RESUMIDO DA EXECUÇÃO ORÇAMENTÁRIA  
 DEMONSTRATIVO DAS RECEITAS E DESPESAS COM  
 AÇÕES E SERVIÇOS PÚBLICOS DE SAÚDE  
 ORÇAMENTOS FISCAL E DA SEGURIDADE SOCIAL  
 6º bimestre de 2022 (Novembro a Dezembro)

Despesas Correntes	4.318.145,00	7.121.137,24	100,00	7.121.137,24	100,00	5.968.391,76	83,81	0,00
Despesas de Capital	89.875,00	0,00	0,00	0,00	0,00	0,00	0,00	0,00
SUPOORTE PROFILÁTICO E TERAPÊUTICO (VI)	25.000,00	0,00	0,00	0,00	0,00	0,00	0,00	0,00
Despesas Correntes	25.000,00	0,00	0,00	0,00	0,00	0,00	0,00	0,00
Despesas de Capital	0,00	0,00	0,00	0,00	0,00	0,00	0,00	0,00
VIGILANCIA SANITARIA (VII)	495.850,00	330.590,11	100,00	330.590,11	100,00	330.590,11	100,00	0,00
Despesas Correntes	495.850,00	330.590,11	100,00	330.590,11	100,00	330.590,11	100,00	0,00
Despesas de Capital	0,00	0,00	0,00	0,00	0,00	0,00	0,00	0,00
VIGILANCIA EPIDEMIOLÓGICA (VIII)	1.066.045,00	2.184.507,87	100,00	2.184.507,87	100,00	2.184.507,87	100,00	0,00
Despesas Correntes	1.035.445,00	2.184.507,87	100,00	2.184.507,87	100,00	2.184.507,87	100,00	0,00
Despesas de Capital	30.600,00	0,00	0,00	0,00	0,00	0,00	0,00	0,00
ALIMENTAÇÃO E NUTRIÇÃO (IX)	0,00	0,00	0,00	0,00	0,00	0,00	0,00	0,00
Despesas Correntes	0,00	0,00	0,00	0,00	0,00	0,00	0,00	0,00
Despesas de Capital	0,00	0,00	0,00	0,00	0,00	0,00	0,00	0,00
OUTRAS SUBFUNÇÕES (X)	2.500,00	0,00	0,00	0,00	0,00	0,00	0,00	0,00
Despesas Correntes	2.000,00	0,00	0,00	0,00	0,00	0,00	0,00	0,00
Despesas de Capital	500,00	0,00	0,00	0,00	0,00	0,00	0,00	0,00
<b>TOTAL (XI) = (IV)+(VI)+(VII)+(VIII)+(IX)</b>	<b>11.803.704,15</b>	<b>23.921.540,60</b>	<b>100,00</b>	<b>23.902.968,39</b>	<b>99,92</b>	<b>21.295.388,09</b>	<b>89,02</b>	<b>18.567,61</b>

APURAÇÃO DO CUMPRIMENTO DO LIMITE MÍNIMO PARA APLICAÇÃO EM ASPS

Total das Despesas com ASPS (XII)=(XI)	23.921.536,00	23.921.536,00	23.902.968,39	21.295.388,09
(-) Restos a Pagar não Processados inscritos indevidamente no exercício sem Disponibilidade Financeira (XIII)	0,00	0,00	0,00	0,00
(-) Despesas Custeadas com Recursos Vinculados à Parcela do Percentual Mínimo que não foi Aplicada em ASPS em Exercícios Anteriores (XIV)	0,00	0,00	0,00	0,00
(-) Despesas Custeadas com Disponibilidade de Caixa Vinculada aos Restos a Pagar Cancelados (XV)	0,00	0,00	0,00	0,00
(=) VALOR APLICADO EM ASPS (XVI) = (XII - XIII - XIV - XV)	23.921.536,00	23.921.536,00	23.902.968,39	21.295.388,09
Despesa Mínima a ser Aplicada em ASPS (XVII) = (III) x 15% (LC 141/2012)				15.877.214,20
Despesa Mínima a ser Aplicada em ASPS (XVIII) = (III) x 0,00% (Lei Orgânica Municipal)				0,00
Diferença entre o Valor Aplicado e a Despesa Mínima a ser Aplicada (XVIII) = (XVI (d ou e) - XVIII)				8.049.321,80
Limite não Cumprido (XIX) = (XVIII) (Quando valor for inferior a zero)				0,00

PERCENTUAL DA RECEITA DE IMPOSTOS E TRANSFERÊNCIAS CONSTITUCIONAIS E LEGAIS APLICADO EM ASP(S)XVI / III)\*100 (mínimo de 15% conforme LC nº 141/2012 ou % da Lei Orgânica Municipal) 22,61

	LIMITE NÃO CUMPRIDO			
	SALDO INICIAL (h)	Despesas Custeadas no Exercício de Referência	SALDO FINAL (não aplicado)1 (l)=(h-(i ou j))	
	Empenhadas (i)	Liquidadas (j)	Pagas (k)	
CONTROL DO VALOR REFERENTE AO PERCENTUAL MÍNIMO NÃO CUMPRIDO EM EXERCÍCIOS ANTERIORES PARA				
FINIS DE APLICAÇÃO DOS RECURSOS VINCULADOS CONFORME ARTIGOS 25 E 26 DA LC 141/2012				
Diferença de limite não cumprido em 2022	0,00	0,00	0,00	0,00
Diferença de limite não cumprido em 2021	0,00	0,00	0,00	0,00
Diferença de limite não cumprido em Exercícios Anteriores	0,00	0,00	0,00	0,00
TOTAL DA DIFERENÇA DE LIMITE NÃO CUMPRIDO EM EXERCÍCIOS ANTERIORES (XX)	0,00	0,00	0,00	0,00

EXECUÇÃO DE RESTOS A PAGAR

EXERCÍCIO DO EMPENHO	Valor Mínimo p/aplicação em ASP(S) (m)	Valor aplicado em ASP(S) no exercício (n)	Valor aplicado além do limite mínimo (o)=(n-m) se < 0 então (o) = 0	Total inscrito em RP no exercício (p)	RPNP Inscritos Indevidamente no exercício sem Disponibilidade Financeira(q)=(XIIIId)	Valor inscrito em RP considerado no limite (r)=(p-(o+q)) se<0, (r)=0	Total de RP pagos (s)	Total de RP a pagar (t)	Total de RP cancelados ou prescritos (u)	Diferença entre valor aplicado além do limite e o total de RP cancelados (v)=((o+q)-u)
Empenhos de 2022 (regra nova)	0,00	0,00	0,00	0,00	0,00	0,00	0,00	0,00	0,00	0,00
Empenhos de 2021 (regra nova)	0,00	0,00	0,00	0,00	0,00	0,00	0,00	0,00	0,00	0,00
Empenhos de 2020 (regra nova)	0,00	0,00	0,00	0,00	0,00	0,00	0,00	0,00	0,00	0,00
Empenhos de 2019 (regra nova)	0,00	0,00	0,00	0,00	0,00	0,00	0,00	0,00	0,00	0,00
Empenhos de 2018 e anteriores	0,00	0,00	0,00	0,00	0,00	0,00	0,00	0,00	0,00	0,00
TOTAL DOS RESTOS A PAGAR CANCELADOS OU PRESCRITOS ATÉ O FINAL DO EXERCÍCIO ATUAL QUE AFETARAM O CUMPRIMENTO DO LIMITE (XXI)							0,00	0,00	0,00	0,00
TOTAL DOS RESTOS A PAGAR CANCELADOS OU PRESCRITOS ATÉ O FINAL DO EXERCÍCIO ANTERIOR QUE AFETARAM O CUMPRIMENTO DO LIMITE (XXII)							0,00	0,00	0,00	0,00
TOTAL DOS RESTOS A PAGAR CANCELADOS OU PRESCRITOS NO EXERCÍCIO ATUAL QUE AFETARAM O CUMPRIMENTO DO LIMITE (XXIII) = (XXI - XXII)							0,00	0,00	0,00	0,00

CONTROLE DE RESTOS A PAGAR CANCELADOS OU PRESCRITOS CONSIDERADOS PARA FINS DE APLICAÇÃO DA DISPONIBILIDADE DE CAIXA CONFORME ARTIGO 24 Parágrafo 1º e 2º DA LC 141/2012	LIMITE NÃO CUMPRIDO				SALDO FINAL (não aplicado) <sup>1</sup> (aa)=(w-x ou y)
	SALDO INICIAL (w)	Despesas Custeadas no Exercício de Referência		Pagas (z)	
		Empenhadas (x)	Liquidadas (y)		
Restos a pagar cancelados ou prescritos em 2022 a serem compensados (XXIV)	0,00	0,00	0,00	0,00	0,00
Restos a pagar cancelados ou prescritos em 2021 a serem compensados (XXV)	0,00	0,00	0,00	0,00	0,00
Restos a pagar cancelados ou prescritos em exercícios anteriores a serem compensados (XXVI)	0,00	0,00	0,00	0,00	0,00
TOTAL DE RESTOS A PAGAR CANCELADOS OU PRESCRITOS A COMPENSAR (XXVII)	0,00	0,00	0,00	0,00	0,00
RECEITAS ADICIONAIS PARA O FINANCIAMENTO DA SAÚDE NÃO COMPUTADAS NO CÁLCULO DO MÍNIMO	PREVISÃO INICIAL	PREVISÃO ATUALIZADA (c)	RECEITAS REALIZADAS ATÉ O BIMESTRE (d)	% (d/c)*100	
RECEITAS DE TRANSFERÊNCIAS PARA A SAÚDE (XXVIII)					
Provenientes da União	38.207.487,30	38.207.487,30	47.837.995,48	125,21	
Provenientes do Estado	29.988.114,80	29.988.114,80	36.223.104,70	120,79	
Provenientes de Outros Municípios	8.217.372,50	8.217.372,50	11.614.890,78	141,35	
RECEITAS DE OPERAÇÕES DE CRÉDITO INTERNAS E EXTERNAS VINCULADAS À SAÚDE (XXIX)	2.000,00	2.000,00	0,00	0,00	
OUTRAS RECEITAS (XXX)	0,00	0,00	0,00	0,00	
TOTAL DE RECEITAS ADICIONAIS PARA FINANCIAMENTO DA SAÚDE (XXXI)=(XXVIII+XXIX+XXX)	233.375,00	233.375,00	381.319,82	163,39	
	38.440.862,30	38.440.862,30	48.219.315,30	125,44	

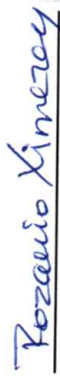
DESPESAS COM SAÚDE POR SUBFUNÇÕES E CATEGORIA ECONÔMICA NÃO COMPUTADAS NO CÁLCULO DO MÍNIMO	DOTAÇÃO INICIAL	DOTAÇÃO ATUALIZADA (c)	DESPESAS EMPENHADAS		DESPESAS LIQUIDADAS		DESPESAS PAGAS		INSCRITAS EM RESTOS A PAGAR NÃO PROCESSADOS (g)
			ATÉ O BIMESTRE (d)	% (d/c)x100	ATÉ O BIMESTRE (e)	% (e/c)x100	ATÉ O BIMESTRE (f)	% (f/c)x100	
ATENÇÃO BÁSICA (XXXII)	13.668.412,30	13.203.967,14	12.736.037,78	96,46	12.709.063,07	96,25	11.197.856,61	84,81	26.974,71
Despesas Correntes	13.139.429,80	12.067.515,23	11.572.611,16	96,12	11.572.611,16	95,90	10.461.074,48	86,69	26.974,71
Despesas de Capital	528.982,50	1.136.451,91	1.136.451,91	100,00	1.136.451,91	100,00	736.782,13	64,83	0,00
ASSISTÊNCIA HOSPITALAR E AMBULATORIAL (XXXIII)	26.970.149,10	33.444.549,52	32.410.172,07	96,91	32.403.513,85	96,89	31.976.560,69	95,61	6.658,22
Despesas Correntes	26.783.309,10	33.444.549,52	32.410.172,07	96,91	32.403.513,85	96,89	31.976.560,69	95,61	6.658,22
Despesas de Capital	186.840,00	0,00	0,00	0,00	0,00	0,00	0,00	0,00	0,00
SUPOORTE PROFILÁTICO E TERAPÊUTICO (XXXIV)	2.000,00	0,00	0,00	0,00	0,00	0,00	0,00	0,00	0,00



FONTE: SISTEMA: Aspec Informática - UNIDADE RESPONSÁVEL: Prefeitura Municipal de Canindé - DATA DA EMISSÃO: 30/01/2023 - HORA DA EMISSÃO: 15:27:59

Notas:

- (1) Nos cinco primeiros bimestres do exercício, o acompanhamento será feito com base na despesa liquidada. No último bimestre do exercício, o valor deverá corresponder ao total da despesa empenhada.
- (2) Até o exercício de 2018, o controle da execução dos restos a pagar considerava apenas os valores dos restos a pagar não processados (regra antiga). A partir do exercício de 2019, o controle da execução dos restos a pagar considera os restos a pagar processados e não processados (regra nova).
- (3) Essas despesas são consideradas executadas pelo ente transferidor.

  
MARIA DO ROZARIO ARAUJO PEDROSA XIMENES  
PREFEITA MUNICIPAL

  
INFOCONT ASSESSORIA CONTÁBIL MUNICIPAL  
CRC/CE Nº 9205/0-3

  
ANTONIO FABIO UCHOA SOARES  
Sec. Planejamento ADM e Finanças

  
EDILSON RODRIGUES XIMENES  
Controlar Geral do Município

RREO - Anexo 13 (Lei no. 11.079 de 30.12.2004, arts 22,25 e 28 )

R\$ 1,00

IMPACTOS DAS CONTRATAÇÕES DE PPP	SALDO TOTAL EM		SALDO FINAL EM 2022																	
	31 DE DEZEMBRO DO EXERCÍCIO ANTERIOR		Até o bimestre																	
TOTAL DE ATIVOS	0,00	0,00																		
Ativos constituídos pela SPE	0,00	0,00																		
TOTAL DE PASSIVOS	0,00	0,00																		
Obrigações decorrentes de ativos constituídos pela SPE	0,00	0,00																		
Provisões de PPP	0,00	0,00																		
Outros passivos	0,00	0,00																		
ATOS POTENCIAIS PASSIVOS	0,00	0,00																		
Obrigações contratuais	0,00	0,00																		
Riscos não Provisionados	0,00	0,00																		
Garantias concedidas	0,00	0,00																		
Outros Passivos Contingentes	0,00	0,00																		
DESPESAS DE PPP			EXERCÍCIO ANTERIOR	<2023>	<2024>	<2025>	<2026>	<2027>	<2028>	<2029>	<2030>	<2031>								
DO ENTE FEDERADO, EXCETO ESTATAIS NÃO DEPENDENTES																				
(I) = (I.1 + I.2)			0,00																	
Contratadas (I.1)			0,00																	
A Contratar (I.2)			0,00																	
DAS ESTATAIS NÃO-DEPENDENTES (II) = (II.1 + II.2)			0,00																	
Contratadas (II.1)			0,00																	
A Contratar (II.2)			0,00																	
TOTAL DAS DESPESAS DE PPP (III) = (I + II)			0,00																	
RECEITA CORRENTE LÍQUIDA (RCL) (IV)			225.112.134,40																	
TOTAL DAS DESPESAS CONSIDERADAS PARA O LIMITE (I)			0,00																	
TOTAL DAS DESPESAS CONSIDERADAS PARA O LIMITE / RCL (%)			0,00																	1,23

FONTE: SISTEMA: Aspec Informática - Unidade Responsável: Prefeitura Municipal de Canindé - DATA DA EMISSÃO: 30/01/2023 - HORA DA EMISSÃO: 15:34:19

NOTA:

*Rozario Ximenes*

MARIA DO ROZARIO ARAUJO PEDROSA XIMENES  
PREFEITA MUNICIPAL

INFOCONT ASSESSORIA CONTÁBIL MUNICIPAL  
CRC/CE Nº 9205/0-3

ANTONIO FÁBIO UCHOA SOARES  
Sec. Planejamento ADM e Finanças

EDILSON RODRIGUES XIMENES  
Controlar Geral do Município

RREO - ANEXO 9 (LRF, Art.53, parágrafo 1, inciso I)

R\$ 1,00

RECEITAS	PREVISÃO ATUALIZADA (a)	RECEITAS REALIZADAS (b)	SALDO NÃO REALIZADO (c)=(a-b)
RECEITAS DE OPERAÇÕES DE CRÉDITO(1) (I)	10.000,00	0,00	10.000,00
DESPESAS	DOTAÇÃO ATUALIZADA (d)	DESPESAS EMPENHADAS (e)	SALDO NÃO EXECUTADO (f)=(d-e)
DESPESAS DE CAPITAL			
Investimentos	34.989.143,34	34.989.125,92	17,42
Inversões Financeiras	30.778.217,49	30.778.201,89	15,60
Amortização da Dívida	0,00	0,00	0,00
	4.210.925,85	4.210.924,03	1,82
(-)Incentivos Fiscais a Contribuinte	0,00	0,00	0,00
(-)Incentivos Fiscais a Contribuinte por Instituições Financeiras	0,00	0,00	0,00
DESPESA DE CAPITAL LÍQUIDA (II)	34.989.143,34	34.989.125,92	17,42
RESULTADO PARA APURAÇÃO DA REGRA DE OURO (III)=(II-I)	34.979.143,34	34.989.125,92	-9.982,58

FONTE: SISTEMA: Aspec Informática - UNIDADE RESPONSÁVEL: Prefeitura Municipal de Canindé - DATA DA EMISSÃO: 30/01/2023 - HORA DA EMISSÃO: 18:21:32

Notas:

1 Operações de crédito descritas na CF, art 167, inciso III.


MARIA DO ROZARIO ARAUJO PEDROSA XIMENE  
 PREFEITA MUNICIPAL


INFOCONT ASSESSORIA CONTABIL MUNICIPAL  
 CRC/CE Nº 9205/0-3

RELATÓRIO RESUMIDO DA EXECUÇÃO ORÇAMENTÁRIA  
DEMONSTRATIVO DAS RECEITAS DE CRÉDITO E DESPESAS DE CAPITAL (REGRA DE OURO)  
ORÇAMENTO FISCAL E DA SEGURIDADE SOCIAL  
6º bimestre de 2022 (Novembro a Dezembro)

Pag.: 0002

RREO - ANEXO 9 (LRF, Art.53, parágrafo 1, inciso I)

  
ANTONIO FABIO UCHOA SOARES  
Sec. Planejamento ADM e Finanças

  
EDILSON RODRIGUES XIMENES  
Controlar Geral do Município

R\$ 1,00

RREO - ANEXO 11 (LRF, Art.53, parágrafo 1º inciso III)

R\$ 1,00

RECEITAS	PREVISÃO ATUALIZADA (a)	RECEITAS REALIZADAS (b)	SALDO (c)=(a-b)
RECEITAS DE ALIENAÇÃO DE ATIVOS (I)	4.000,00		-124.042,07
Receita de Alienação de Bens Móveis	2.000,00		-126.042,07
Receita de Alienação de Bens Imóveis	2.000,00	0,00	2.000,00
Receita de Alienação de Bens Intangíveis	0,00	0,00	0,00
Receita de Rendimentos de Aplicações Financeiras	0,00	0,00	0,00

DESPESAS	DOTAÇÃO ATUALIZADA (d)	DESPESAS EMPENHADAS (e)	DESPESAS LIQUIDADAS (f)	DESPESAS PAGAS (g)	DESPESAS INSCRITAS EM RESTOS A PAGAR (h)	PAGAMENTO DE RESTOS A PAGAR (i)	SALDO (j)=(d-e)
APLICAÇÃO DOS RECURSOS DA ALIENAÇÃO DE ATIVOS (II)	0,00	0,00	0,00	0,00	0,00	0,00	0,00
DESPESAS DE CAPITAL	0,00	0,00	0,00	0,00	0,00	0,00	0,00
Investimentos	0,00	0,00	0,00	0,00	0,00	0,00	0,00
Inversões Financeiras	0,00	0,00	0,00	0,00	0,00	0,00	0,00
Amortização de Dívidas	0,00	0,00	0,00	0,00	0,00	0,00	0,00
DESPESAS CORRENTES DO REGIME DE PREVIDÊNCIA	0,00	0,00	0,00	0,00	0,00	0,00	0,00
Regime Próprio dos Servidores Públicos	0,00	0,00	0,00	0,00	0,00	0,00	0,00

SALDO FINANCEIRO A APLICAR	EXERCÍCIO (2021) (i)	EXERCÍCIO (2022) (j) = (Ib) - (II f+II g)	SALDO ATUAL (k)=(III+III j)
VALOR (III)	128.042,07		256.084,14

FONTE: SISTEMA: Aspec Informática - UNIDADE RESPONSÁVEL: Prefeitura Municipal de Canindé - DATA DA EMISSÃO: 30/01/2023 - HORA DA EMISSÃO: 18:26:15

*Rozalio Kinyerey*

MARIA DO ROZARIO ARAUJO PEDROSA XIMENE INFOCONT ASSESSORIA CONTÁBIL MUNICIPAL

RELATÓRIO RESUMIDO DA EXECUÇÃO ORÇAMENTÁRIA  
DEMONSTRATIVO DA RECEITA DE ALIENAÇÃO DE ATIVOS E APLICAÇÃO DOS RECURSOS  
ORÇAMENTO FISCAL E DA SEGURIDADE SOCIAL  
6º bimestre de 2022 (Novembro a Dezembro)

Pag.: 0002


RREO - ANEXO II (LRF, Art.53, parágrafo 1º inciso III)

R\$ 1,00


PREFEITA MUNICIPAL

CRC/CE Nº 9205/O-3

ANTONIO FÁBIO UCHOA SOARES  
Sec. Planejamento ADM e Finanças



EDILSON RODRIGUES XIMENES  
Controlar Geral do Município



RREO - ANEXO 10 (LRF, Art 53, § 1o, inciso II)

R\$ 1,00

FUNDO EM CAPITALIZAÇÃO (PLANO PREVIDENCIÁRIO)

EXERCÍCIO	RECEITAS PREVIDENCIÁRIAS (a)	DESPESAS PREVIDENCIÁRIAS (b)	RESULTADO PREVIDENCIÁRIO (c)=(a-b)	SALDO FINANCEIRO DO EXERCÍCIO (d)=(d' exercício anterior) + (c)
2021	0,00	0,00	0,00	2.199.951,88
2022	0,00	0,00	0,00	2.199.951,88
2023	0,00	0,00	0,00	2.199.951,88
2024	0,00	0,00	0,00	2.199.951,88
2025	0,00	0,00	0,00	2.199.951,88
2026	0,00	0,00	0,00	2.199.951,88
2027	0,00	0,00	0,00	2.199.951,88
2028	0,00	0,00	0,00	2.199.951,88
2029	0,00	0,00	0,00	2.199.951,88
2030	0,00	0,00	0,00	2.199.951,88
2031	0,00	0,00	0,00	2.199.951,88
2032	0,00	0,00	0,00	2.199.951,88
2033	0,00	0,00	0,00	2.199.951,88
2034	0,00	0,00	0,00	2.199.951,88
2035	0,00	0,00	0,00	2.199.951,88
2036	0,00	0,00	0,00	2.199.951,88
2037	0,00	0,00	0,00	2.199.951,88
2038	0,00	0,00	0,00	2.199.951,88
2039	0,00	0,00	0,00	2.199.951,88
2040	0,00	0,00	0,00	2.199.951,88
2041	0,00	0,00	0,00	2.199.951,88
2042	0,00	0,00	0,00	2.199.951,88
2043	0,00	0,00	0,00	2.199.951,88
2044	0,00	0,00	0,00	2.199.951,88
2045	0,00	0,00	0,00	2.199.951,88
2046	0,00	0,00	0,00	2.199.951,88
2047	0,00	0,00	0,00	2.199.951,88
2048	0,00	0,00	0,00	2.199.951,88
2049	0,00	0,00	0,00	2.199.951,88
2050	0,00	0,00	0,00	2.199.951,88
2051	0,00	0,00	0,00	2.199.951,88

RELATÓRIO RESUMIDO DA EXECUÇÃO ORÇAMENTÁRIA  
ORÇAMENTOS FISCAL E DA SEGURIDADE SOCIAL  
DEMONSTRATIVO PROJEÇÃO ATUARIAL DO REGIME PRÓPRIO DE PREVIDÊNCIA DOS SERVIDORES E DAS PENSÕES E INATIVOS MILITARES  
6º bimestre de 2022 (Novembro a Dezembro)

2052		0,00		0,00		0,00		0,00		2.199.951,88
2053		0,00		0,00		0,00		0,00		2.199.951,88
2054		0,00		0,00		0,00		0,00		2.199.951,88
2055		0,00		0,00		0,00		0,00		2.199.951,88
2056		0,00		0,00		0,00		0,00		2.199.951,88
2057		0,00		0,00		0,00		0,00		2.199.951,88
2058		0,00		0,00		0,00		0,00		2.199.951,88
2059		0,00		0,00		0,00		0,00		2.199.951,88
2060		0,00		0,00		0,00		0,00		2.199.951,88
2061		0,00		0,00		0,00		0,00		2.199.951,88
2062		0,00		0,00		0,00		0,00		2.199.951,88
2063		0,00		0,00		0,00		0,00		2.199.951,88
2064		0,00		0,00		0,00		0,00		2.199.951,88
2065		0,00		0,00		0,00		0,00		2.199.951,88
2066		0,00		0,00		0,00		0,00		2.199.951,88
2067		0,00		0,00		0,00		0,00		2.199.951,88
2068		0,00		0,00		0,00		0,00		2.199.951,88
2069		0,00		0,00		0,00		0,00		2.199.951,88
2070		0,00		0,00		0,00		0,00		2.199.951,88
2071		0,00		0,00		0,00		0,00		2.199.951,88
2072		0,00		0,00		0,00		0,00		2.199.951,88
2073		0,00		0,00		0,00		0,00		2.199.951,88
2074		0,00		0,00		0,00		0,00		2.199.951,88
2075		0,00		0,00		0,00		0,00		2.199.951,88
2076		0,00		0,00		0,00		0,00		2.199.951,88
2077		0,00		0,00		0,00		0,00		2.199.951,88
2078		0,00		0,00		0,00		0,00		2.199.951,88
2079		0,00		0,00		0,00		0,00		2.199.951,88
2080		0,00		0,00		0,00		0,00		2.199.951,88
2081		0,00		0,00		0,00		0,00		2.199.951,88
2082		0,00		0,00		0,00		0,00		2.199.951,88
2083		0,00		0,00		0,00		0,00		2.199.951,88
2084		0,00		0,00		0,00		0,00		2.199.951,88
2085		0,00		0,00		0,00		0,00		2.199.951,88
2086		0,00		0,00		0,00		0,00		2.199.951,88
2087		0,00		0,00		0,00		0,00		2.199.951,88
2088		0,00		0,00		0,00		0,00		2.199.951,88
2089		0,00		0,00		0,00		0,00		2.199.951,88
2090		0,00		0,00		0,00		0,00		2.199.951,88

RELATÓRIO RESUMIDO DA EXECUÇÃO ORÇAMENTÁRIA  
ORÇAMENTOS FISCAL E DA SEGURIDADE SOCIAL  
DEMONSTRATIVO PROJEÇÃO ATUARIAL DO REGIME PRÓPRIO DE PREVIDÊNCIA DOS SERVIDORES E DAS PENSÕES E INATIVOS MILITARES  
6º bimestre de 2022 (Novembro a Dezembro)

2092		0,00		0,00		0,00		2.199.951,88
2093		0,00		0,00		0,00		2.199.951,88
2094		0,00		0,00		0,00		2.199.951,88
2095		0,00		0,00		0,00		2.199.951,88

---

RREO - ANEXO 10 (LRF, Art 53, § 1o, inciso II)

R\$ 1,00

FUNDO EM REPARTIÇÃO (PLANO FINANCEIRO)

EXERCÍCIO	RECEITAS PREVIDENCIÁRIAS (a)	DESPESAS PREVIDENCIÁRIAS (b)	RESULTADO PREVIDENCIÁRIO (c)=(a-b)	SALDO FINANCEIRO DO EXERCÍCIO (d)=(c+d' exercício anterior) + (c)
2021	0,00	0,00	0,00	704.210,91
2022	0,00	0,00	0,00	704.210,91
2023	0,00	0,00	0,00	704.210,91
2024	0,00	0,00	0,00	704.210,91
2025	0,00	0,00	0,00	704.210,91
2026	0,00	0,00	0,00	704.210,91
2027	0,00	0,00	0,00	704.210,91
2028	0,00	0,00	0,00	704.210,91
2029	0,00	0,00	0,00	704.210,91
2030	0,00	0,00	0,00	704.210,91
2031	0,00	0,00	0,00	704.210,91
2032	0,00	0,00	0,00	704.210,91
2033	0,00	0,00	0,00	704.210,91
2034	0,00	0,00	0,00	704.210,91
2035	0,00	0,00	0,00	704.210,91
2036	0,00	0,00	0,00	704.210,91
2037	0,00	0,00	0,00	704.210,91
2038	0,00	0,00	0,00	704.210,91
2039	0,00	0,00	0,00	704.210,91
2040	0,00	0,00	0,00	704.210,91
2041	0,00	0,00	0,00	704.210,91
2042	0,00	0,00	0,00	704.210,91
2043	0,00	0,00	0,00	704.210,91
2044	0,00	0,00	0,00	704.210,91
2045	0,00	0,00	0,00	704.210,91
2046	0,00	0,00	0,00	704.210,91
2047	0,00	0,00	0,00	704.210,91
2048	0,00	0,00	0,00	704.210,91
2049	0,00	0,00	0,00	704.210,91
2050	0,00	0,00	0,00	704.210,91

RELATÓRIO RESUMIDO DA EXECUÇÃO ORÇAMENTÁRIA  
ORÇAMENTOS FISCAL E DA SEGURIDADE SOCIAL  
DEMONSTRATIVO PROJEÇÃO ATUARIAL DO REGIME PRÓPRIO DE PREVIDÊNCIA DOS SERVIDORES E DAS PENSÕES E INATIVOS MILITARES  
6º bimestre de 2022 (Novembro a Dezembro)

2052		0,00		0,00		0,00		704.210,91
2053		0,00		0,00		0,00		704.210,91
2054		0,00		0,00		0,00		704.210,91
2055		0,00		0,00		0,00		704.210,91
2056		0,00		0,00		0,00		704.210,91
2057		0,00		0,00		0,00		704.210,91
2058		0,00		0,00		0,00		704.210,91
2059		0,00		0,00		0,00		704.210,91
2060		0,00		0,00		0,00		704.210,91
2061		0,00		0,00		0,00		704.210,91
2062		0,00		0,00		0,00		704.210,91
2063		0,00		0,00		0,00		704.210,91
2064		0,00		0,00		0,00		704.210,91
2065		0,00		0,00		0,00		704.210,91
2066		0,00		0,00		0,00		704.210,91
2067		0,00		0,00		0,00		704.210,91
2068		0,00		0,00		0,00		704.210,91
2069		0,00		0,00		0,00		704.210,91
2070		0,00		0,00		0,00		704.210,91
2071		0,00		0,00		0,00		704.210,91
2072		0,00		0,00		0,00		704.210,91
2073		0,00		0,00		0,00		704.210,91
2074		0,00		0,00		0,00		704.210,91
2075		0,00		0,00		0,00		704.210,91
2076		0,00		0,00		0,00		704.210,91
2077		0,00		0,00		0,00		704.210,91
2078		0,00		0,00		0,00		704.210,91
2079		0,00		0,00		0,00		704.210,91
2080		0,00		0,00		0,00		704.210,91
2081		0,00		0,00		0,00		704.210,91
2082		0,00		0,00		0,00		704.210,91
2083		0,00		0,00		0,00		704.210,91
2084		0,00		0,00		0,00		704.210,91
2085		0,00		0,00		0,00		704.210,91
2086		0,00		0,00		0,00		704.210,91
2087		0,00		0,00		0,00		704.210,91
2088		0,00		0,00		0,00		704.210,91
2089		0,00		0,00		0,00		704.210,91
2090		0,00		0,00		0,00		704.210,91

RELATÓRIO RESUMIDO DA EXECUÇÃO ORÇAMENTÁRIA  
ORÇAMENTOS FISCAL E DA SEGURIDADE SOCIAL  
DEMONSTRATIVO PROJEÇÃO ATUARIAL DO REGIME PRÓPRIO DE PREVIDÊNCIA DOS SERVIDORES E DAS PENSÕES E INATIVOS MILITARES  
6º bimestre de 2022 (Novembro a dezembro)

2092		0,00		0,00		0,00		704.210,91
2093		0,00		0,00		0,00		704.210,91
2094		0,00		0,00		0,00		704.210,91
2095		0,00		0,00		0,00		704.210,91

FONTE: SISTEMA: Aspec Informática - UNIDADE RESPONSÁVEL: Prefeitura Municipal de Canindé - DATA DA EMISSÃO:30/01/2023 - HORA DA EMISSÃO:18:28:23

*Rozario Ximenes*

MARIA DO ROZARIO ARAUJO PEDROSA XIMENEZ  
PREFEITA MUNICIPAL

*[Assinatura]*

INFOCONT ASSESSORIA CONTÁBIL MUNICIPAL  
CRC/CE Nº 9205/O-3

ANTONIO FABIO UCHOA SOARES  
Sec. Planejamento ADM e Finanças

*[Assinatura]*

EDILSON RODRIGUES XIMENES  
Controlar Geral do Município

RREO - Anexo 14 (LRF, Art. 48)

R\$ 1,00

BALANÇO ORÇAMENTÁRIO	Até o Bimestre
<b>RECEITAS</b>	
Previsão Inicial	246.262.830,23
Previsão Atualizada	246.262.830,23
Receitas Realizadas	321.468.087,40
Déficit Orçamentário	0,00
Saldos de Exercícios Anteriores (Utilizados para créditos adicionais)	0,00
<b>DESPESAS</b>	
Dotação Inicial	244.262.830,23
Dotação Atualizada	321.187.285,13
Despesas Empenhadas	320.965.691,50
Despesas Liquidadas	319.419.336,04
Despesas Pagas	302.558.523,00
Superávit Orçamentário	502.395,90
<b>DESPESAS POR FUNÇÃO/SUBFUNÇÃO</b>	
Despesas Empenhadas	320.965.691,50
Despesas Liquidadas	319.419.336,04
<b>RECEITA CORRENTE LÍQUIDA - RCL</b>	
Receita Corrente Líquida	285.095.270,01
Receita Corrente Líquida Ajustada para Cálculo dos Limites de Endividamento	285.095.270,01
Receita Corrente Líquida Ajustada para Cálculo dos Limites da Despesa com Pessoal	283.472.776,52
<b>RECEITAS E DESPESAS DOS REGIME PRÓPRIO DE PREVIDÊNCIA DOS SERVIDORES</b>	
<b>Fundo em Capitalização (PLANO PREVIDENCIÁRIO)</b>	
Receitas Previdenciárias Realizadas	29.973.621,89
Despesas Previdenciárias Empenhadas	30.216.872,62
Despesas Previdenciárias Liquidadas	30.210.392,62
Despesas Previdenciárias Pagas	30.188.632,69
Resultado Previdenciário	-243.250,73
<b>Fundo em Repartição (PLANO FINANCEIRO)</b>	
Receitas Previdenciárias Realizadas	1.691.605,25

Despesas Previdenciárias Empenhada	0,00
Despesas Previdenciárias Liquidadas	0,00
Despesas Previdenciárias Pagas	0,00
Resultado Previdenciário	1.691.605,25

	RESULTADOS PRIMÁRIO E NOMINAL		
	Meta fixada no Anexo de Metas Fiscais da LDO (a)	Resultado apurado até o bimestre (b)	% em relação (b/a)
Resultado Primário - Acima da linha	-12.729.216,98	19.162.210,26	-150,54 %
Resultado Nominal - Acima da linha	11.955.873,76	19.574.205,15	163,72 %

	RESTOS A PAGAR POR PODER E MINISTÉRIO PÚBLICO			
	Inscrição	Cancelamento Até o Bimestre	Pagamento Até o Bimestre	Saldo a Pagar
<b>RESTOS A PAGAR PROCESSADOS</b>				
Poder Executivo	51.094.358,42	0,00	20.252.811,16	30.841.547,26
Poder Legislativo	51.093.358,43	0,00	20.252.190,86	30.841.167,57
Poder Judiciário	999,99	0,00	620,30	379,69
Ministério Público	0,00	0,00	0,00	0,00
Defensoria Pública	0,00	0,00	0,00	0,00
<b>RESTOS A PAGAR NÃO PROCESSADOS</b>				
Poder Executivo	2.344.734,96	1.052.085,60	1.095.505,48	197.143,88
Poder Legislativo	2.208.709,00	1.052.085,60	973.184,90	183.438,50
Poder Judiciário	136.025,96	0,00	122.320,58	13.705,38
Ministério Público	0,00	0,00	0,00	0,00
Defensoria Pública	0,00	0,00	0,00	0,00
<b>TOTAL</b>	<b>53.439.093,38</b>	<b>1.052.085,60</b>	<b>21.348.316,64</b>	<b>31.038.691,14</b>

DESPESAS COM MANUTENÇÃO E DESENVOLVIMENTO DO ENSINO	Valor Apurado Até o Bimestre	Limites Constitucionais Anuais	
		% Mínimo a Aplicar no Exercício	% Aplicado Até o Bimestre
Mínimo Anual de <18% /25%> das Receitas de Impostos na Manutenção e Desenvolvimento do Ensino	30.312.071,62	18% / 25%	27,86
Mínimo Anual de 70% do FUNDEB na Remuneração dos Profissionais da Educação Básica	91.936.571,13	70%	81,31
Percentual de 50% da Complementação da União ao FUNDEB (VAAT) na Educação Infantil	22.822.430,55	50%	90,37
Mínimo de 15% da Complementação da União ao FUNDEB (VAAT) em Despesa de Capital	6.569.213,24	15%	26,01

RECEITAS DE OPERAÇÕES DE CRÉDITO E DESPESAS DE CAPITAL	Valor Apurado no Exercício	Saldo não realizado
Receitas de operações de crédito	0,00	10.000,00
Despesa de Capital Líquida	33.776.424,54	17,42

PROJEÇÃO ATUARIAL DOS REGIMES DE PREVIDÊNCIA	100.º EXERCÍCIO	200.º EXERCÍCIO	350.º EXERCÍCIO
Fundo em Capitalização (Plano Previdenciário)			
Receitas Previdenciárias (I)	0,00	0,00	0,00
Despesas Previdenciárias (II)	0,00	0,00	0,00
Resultado Previdenciário (I - II)	0,00	0,00	0,00
Fundo em Repartição (Plano Financeiro)			
Receitas Previdenciárias			
Despesas Previdenciárias			
Resultado Previdenciário			

RECEITA DA ALIENAÇÃO DE ATIVOS E APLICAÇÃO DOS RECURSOS	Valor Apurado no Exercício	Saldo a Realizar
Receitas da Alienação de Ativos		
Aplicação dos Recursos da Alienação de Ativos	128.042,07	-124.042,07

DESPESAS COM AÇÕES E SERVIÇOS PÚBLICOS DE SAÚDE	Valor Apurado		Limite Constitucional Anual	
	Até o Bimestre	% Mínimo a Aplicar no Exercício	% Mínimo a Aplicar no Exercício	% Aplicado Até o Bimestre
Despesas com Ações e Serviços Públicos de Saúde executadas com recursos de impostos	23.921.536,00	15,00 %		22,61 %

DESPESAS DE CARÁTER CONTINUADO DERIVADAS DE PPP

Valor Apurado no Exercício Corrente	
-------------------------------------	--

Total das Despesas Consideradas para o Limite / RCL (%) | 1,23

FONTE: SISTEMA: Aspec Informática - UNIDADE RESPONSÁVEL: Prefeitura Municipal de Canindé - DATA DA EMISSÃO: 30/01/2023 - HORA DA EMISSÃO: 16:31:47

*Rozario Ximenes*  
 MARIA DO ROZARIO ARAUJO PEDROSA XIMENE  
 PREFEITA MUNICIPAL

*[Assinatura]*  
 INFOCONT ASSESSORIA CONTABIL MUNICIPAL  
 CRC/CE Nº 9205/O-3

ANTONIO FABIO UCHOA SOARES  
 Sec. Planejamento ADM e Finanças

EDILSON RODRIGUES XIMENES  
 Controlar Geral do Município