

PREFEITURA MUNICIPAL DE
CANINDÉ
Governo Diferente

RELATÓRIO RESUMIDO DA EXECUÇÃO ORÇAMENTÁRIA

R R E O

6º BIMESTRE DE 2023

RELATÓRIO RESUMIDO DA EXECUÇÃO ORÇAMENTÁRIA
 BALANÇO ORÇAMENTÁRIO
 ORÇAMENTOS FISCAL E DA SEGURIDADE SOCIAL
 6º bimestre de 2023 (Novembro a Dezembro)

RREO - ANEXO I (LRF, Art. 52, inciso I, alínea 'a' e 'b' do inciso II e § 1o.)

R\$ 1,00

RECEITAS ORÇAMENTARIAS	PREVISÃO INICIAL	PREVISÃO ATUALIZADA (a)	RECEITAS REALIZADAS			SALDO A REALIZAR (a-c)
			NO BIMESTRE (b)	% b/a	ATÉ O BIMESTRE (c)	
						% c/a
RECEITAS (exceto intra-orçamentárias) (1)	327.733.000,00	327.733.000,00	76.171.058,15	23,24	334.831.733,08	102,17
RECEITAS CORRENTES	322.899.080,00	322.899.080,00	75.796.068,15	23,47	331.672.090,13	102,72
IMPOSTOS, TAXAS E CONTRIBUIÇÕES DE MELHORIA	17.128.000,00	17.128.000,00	4.372.407,35	25,53	22.062.390,37	128,81
Impostos	16.262.500,00	16.262.500,00	4.247.020,20	26,12	20.506.261,73	126,10
Taxas	865.500,00	865.500,00	125.387,15	14,49	1.556.128,64	179,80
Contribuição de melhoria	0,00	0,00	0,00	0,00	0,00	0,00
CONTRIBUIÇÕES	17.010.000,00	17.010.000,00	5.816.729,81	34,20	16.083.088,01	94,55
Contribuições sociais	12.510.000,00	12.510.000,00	5.816.729,81	46,50	12.249.524,32	97,92
Contribuições econômicas	0,00	0,00	0,00	0,00	0,00	0,00
Contribuição para entidades privadas de serviços social e de formação profissional.	0,00	0,00	0,00	0,00	0,00	0,00
Contribuição para o custeio do serviço de iluminação pública	4.500.000,00	4.500.000,00	0,00	0,00	3.833.563,69	85,19
RECEITA PATRIMONIAL	2.190.884,32	2.190.884,32	212.090,39	9,68	1.549.360,89	70,72
Exploração do patrimônio Imobiliário do Estado	191.884,32	191.884,32	49.103,60	25,59	250.284,33	130,44
Valores mobiliários	1.998.000,00	1.998.000,00	162.986,79	8,16	1.299.076,56	65,02
Delegação de serviços públicos mediante concessão, Permissão, Autorização ou Licença.	0,00	0,00	0,00	0,00	0,00	0,00
Exploração de Recursos Naturais.	0,00	0,00	0,00	0,00	0,00	0,00
Exploração do patrimônio Intangível.	0,00	0,00	0,00	0,00	0,00	0,00
Cessão de Direitos.	0,00	0,00	0,00	0,00	0,00	0,00
Demais Receitas Patrimoniais.	1.000,00	1.000,00	0,00	0,00	0,00	0,00
RECEITA AGROPECUÁRIA	0,00	0,00	0,00	0,00	0,00	0,00
RECEITA INDUSTRIAL	0,00	0,00	0,00	0,00	0,00	0,00
RECEITA DE SERVIÇOS	8.051.000,00	8.051.000,00	1.579.077,33	19,61	9.031.209,18	112,17
Serviços Administrativos e Comerciais Gerais	6.800.000,00	6.800.000,00	1.300.426,99	19,12	7.456.469,33	109,65
Serviços e Atividades Referentes à Navegação e ao Transporte	0,00	0,00	0,00	0,00	0,00	0,00
Serviços e Atividades Referentes à Saúde	0,00	0,00	0,00	0,00	0,00	0,00
Serviços e Atividades Financeiras	0,00	0,00	0,00	0,00	0,00	0,00
Outros Serviços	1.251.000,00	1.251.000,00	278.650,34	22,27	1.574.739,85	125,88
TRANSFERÊNCIAS CORRENTES	263.776.935,00	263.776.935,00	62.570.554,65	23,72	268.587.976,69	101,82



RELATÓRIO RESUMIDO DA EXECUÇÃO ORÇAMENTÁRIA
 BALANÇO ORÇAMENTÁRIO
 ORÇAMENTOS FISCAL E DA SEGURIDADE SOCIAL
 6º bimestre de 2023 (Novembro a Dezembro)

Transferências da União e de suas Entidades	164.846.935,00	164.846.935,00	43.973.052,24	26,68	175.879.972,82	106,69	-11.033.037,82
Transferências dos Estados e do Distrito Federal e de suas Entidades	31.796.000,00	31.796.000,00	6.701.059,85	21,08	31.050.287,21	97,65	745.712,79
Transferências dos Municípios e de suas Entidades	0,00	0,00	0,00	0,00	0,00	0,00	0,00
Transferências de Instituições Privadas	1.261.000,00	1.261.000,00	451.015,58	35,77	2.361.772,37	187,29	-1.100.772,37
Transferências de outras Instituições Públicas	65.873.000,00	65.873.000,00	11.445.426,98	17,37	59.295.944,29	90,02	6.577.055,71
Transferências do Exterior	0,00	0,00	0,00	0,00	0,00	0,00	0,00
Outras transferências	0,00	0,00	0,00	0,00	0,00	0,00	0,00
OUTRAS RECEITAS CORRENTES	14.742.260,68	14.742.260,68	1.245.208,62	8,45	14.358.064,99	97,39	384.195,69
Multas Administrativas, Contratuais e Judiciais	514.000,00	514.000,00	76.876,26	14,96	481.129,24	93,60	32.870,76
Indenizações, Restituições e Ressarcimentos	2.082.000,00	2.082.000,00	391.713,10	18,81	1.878.880,63	90,24	203.119,37
Bens, direitos e Valores Incorporados ao Patrimônio Público	0,00	0,00	0,00	0,00	0,00	0,00	0,00
Multas e Juros de Mora das Receitas de Capital	0,00	0,00	0,00	0,00	0,00	0,00	0,00
Demais Receitas Correntes	12.146.260,68	12.146.260,68	776.619,26	6,39	11.998.055,12	98,78	148.205,56
RECEITAS DE CAPITAL	4.833.920,00	4.833.920,00	374.990,00	7,76	3.159.642,95	65,36	1.674.277,05
OPERAÇÕES DE CRÉDITO	10.000,00	10.000,00	0,00	0,00	0,00	0,00	10.000,00
Operações de crédito - Mercado Interno	10.000,00	10.000,00	0,00	0,00	0,00	0,00	10.000,00
Operações de crédito - Mercado Externo	0,00	0,00	0,00	0,00	0,00	0,00	0,00
ALIENAÇÃO DE BENS	129.000,00	129.000,00	0,00	0,00	0,00	0,00	129.000,00
Alienação de Bens Móveis	128.000,00	128.000,00	0,00	0,00	0,00	0,00	128.000,00
Alienação de Bens Imóveis	1.000,00	1.000,00	0,00	0,00	0,00	0,00	1.000,00
Alienação de Bens Intangíveis	0,00	0,00	0,00	0,00	0,00	0,00	0,00
AMORTIZAÇÕES DE EMPRÉSTIMOS	0,00	0,00	0,00	0,00	0,00	0,00	0,00
TRANSFERÊNCIAS DE CAPITAL	4.694.920,00	4.694.920,00	374.990,00	7,99	3.159.642,95	67,30	1.535.277,05
Transferências da União e de suas Entidades	2.790.920,00	2.790.920,00	99.990,00	3,58	2.094.642,95	75,05	696.277,05
Transferências dos Estados e do Distrito Federal e de suas Entidades	1.904.000,00	1.904.000,00	275.000,00	14,44	1.065.000,00	55,93	839.000,00
Transferências dos Municípios e de suas Entidades	0,00	0,00	0,00	0,00	0,00	0,00	0,00
Transferências de Instituições Privadas	0,00	0,00	0,00	0,00	0,00	0,00	0,00
Transferências de outras Instituições Públicas	0,00	0,00	0,00	0,00	0,00	0,00	0,00
Transferências do Exterior	0,00	0,00	0,00	0,00	0,00	0,00	0,00
Demais Transferências de Capital	0,00	0,00	0,00	0,00	0,00	0,00	0,00
OUTRAS RECEITAS DE CAPITAL	0,00	0,00	0,00	0,00	0,00	0,00	0,00
Integralização do capital Social	0,00	0,00	0,00	0,00	0,00	0,00	0,00
Remuneração das disponibilidades do Tesouro	0,00	0,00	0,00	0,00	0,00	0,00	0,00
Resgate de Títulos do Tesouro	0,00	0,00	0,00	0,00	0,00	0,00	0,00
Demais Receitas de Capital	0,00	0,00	0,00	0,00	0,00	0,00	0,00

RELATÓRIO RESUMIDO DA EXECUÇÃO ORÇAMENTÁRIA
 BALANÇO ORÇAMENTÁRIO
 ORÇAMENTOS FISCAL E DA SEGURIDADE SOCIAL
 6º bimestre de 2023 (Novembro a Dezembro)

DESPESAS INTRA-ORÇAMENTÁRIAS	DOTAÇÃO INICIAL (d)	DOTAÇÃO ATUALIZADA (e)	DESPESAS EMPENHADAS		SALDO (g)=(e-f)	DESPESAS LIQUIDADAS		SALDO (i)=(e-h)	DESPESAS PAGAS ATÉ O BIMESTRE (j)		INSCRITAS EM RESTOS A PAGAR NÃO PROCESSADOS (k)
			NO BIMESTRE	ATÉ O BIMESTRE (f)		NO BIMESTRE	ATÉ O BIMESTRE (h)				
DESPESAS (Intra- orçamentárias) (IX)	30.050.000,001	7.226.041,381	-8.834.606,071	7.226.041,381	0,001	-6.239.320,341	7.226.041,381	0,001	4.922.618,361	0,001	0,001
DESPESAS CORRENTES	16.101.239,321	5.582.393,931	-7.249.606,071	5.582.393,931	0,001	-6.239.320,341	5.582.393,931	0,001	3.278.970,911	0,001	0,001
Pessoal e encargos so	8.626.514,321	5.582.393,931	-7.249.606,071	5.582.393,931	0,001	-6.239.320,341	5.582.393,931	0,001	3.278.970,911	0,001	0,001
Juros e encargos da d	0,001	0,001	0,001	0,001	0,001	0,001	0,001	0,001	0,001	0,001	0,001
Outras despesas corre	7.474.725,001	0,001	0,001	0,001	0,001	0,001	0,001	0,001	0,001	0,001	0,001
DESPESAS DE CAPITAL	11.948.760,681	1.643.647,451	-1.585.000,001	1.643.647,451	0,001	0,001	1.643.647,451	0,001	1.643.647,451	0,001	0,001
Amortização de divida	11.948.760,681	1.643.647,451	-1.585.000,001	1.643.647,451	0,001	0,001	1.643.647,451	0,001	1.643.647,451	0,001	0,001
RESERVA DE CONTINGÊNCIA	2.000.000,001	0,001	0,001	0,001	0,001	0,001	0,001	0,001	0,001	0,001	0,001

Rozelma Ximenes
 MARIA DO ROZARIO ARAUJO PEDROSA XIMENES
 PREFEITA MUNICIPAL

INFOCONT ASSESSORIA CONTABIL MUNICIPAL
 CRC/CE Nº 9205/0-3

ANTONIO FABIO UCHOA SOARES
 Sec. Planejamento ADM e Finanças

EDILSON RODRIGUES XIMENES
 Controlar Geral do Município

FUNÇÃO / SUBFUNÇÃO	DOTAÇÃO INICIAL	DOTAÇÃO ATUALIZADA	DESPESAS EMPENHADAS		%	SALDO	DESPESAS LIQUIDADAS		%	SALDO	INSCRITAS EM RESTOS A PAGAR NÃO PROCESSADOS
			NO BIMESTRE	ATÉ O BIMESTRE (b)			NO BIMESTRE	ATÉ O BIMESTRE (d)			
		(a)	(b)	(c) = (a-b)	(b/total)	(a-b)	(d)	(d/total)	(e) = (a-d)	(f)	
DESPESAS (EXCETO INTRA-ORÇAMENTARIAS) (C)	325.733.000,00	348.663.798,38	28.020.236,48	348.655.129,97	97,97	8.668,41	55.568.586,29	347.629.744,13	97,96	1.034.054,25	1.025.385,84
LEGISLATIVA	6.651.000,00	6.673.092,99	837.159,59	6.667.939,12	1,87	5.153,87	1.775.539,24	6.629.814,33	99,35	43.278,66	38.124,79
Ação Legislativa	6.651.000,00	6.673.092,99	837.159,59	6.667.939,12	1,87	5.153,87	1.775.539,24	6.629.814,33	99,35	43.278,66	38.124,79
ADMINISTRAÇÃO	19.328.769,32	19.718.183,56	438.535,96	19.718.183,56	5,47	0,00	3.207.870,54	19.425.336,64	98,51	292.846,92	292.846,92
Administração Geral	12.941.334,32	11.701.805,58	636.051,38	11.701.805,58	3,23	0,00	1.813.357,17	11.464.216,58	97,97	237.589,00	237.589,00
Administração Financeira	6.158.535,00	7.791.791,94	-210.561,75	7.791.791,94	2,18	0,00	1.353.401,37	7.737.634,02	99,30	54.157,92	54.157,92
Controle Interno	228.900,00	224.586,04	13.046,33	224.586,04	0,06	0,00	41.112,00	223.486,04	99,51	1.100,00	1.100,00
SEGURANÇA PÚBLICA	121.000,00	0,00	0,00	0,00	0,00	0,00	0,00	0,00	0,00	0,00	0,00
Policiamento	99.000,00	0,00	0,00	0,00	0,00	0,00	0,00	0,00	0,00	0,00	0,00
Administração Geral	22.000,00	0,00	0,00	0,00	0,00	0,00	0,00	0,00	0,00	0,00	0,00
ASSISTÊNCIA SOCIAL	7.877.375,00	8.402.854,47	-528.695,02	8.400.854,47	2,33	2.000,00	1.368.239,88	8.284.509,62	98,59	118.344,85	116.344,85
Assistência de portador de	100.000,00	0,00	0,00	0,00	0,00	0,00	0,00	0,00	0,00	0,00	0,00
Assistência à Criança e ao	788.760,00	753.181,86	-96.058,03	753.181,86	0,21	0,00	136.923,72	752.731,86	99,94	450,00	450,00
Assistência Comunitária	2.653.480,00	2.923.047,94	-247.435,11	2.921.047,94	0,81	2.000,00	589.718,29	2.882.203,51	98,60	40.844,43	38.844,43
Administração Geral	4.335.135,00	4.726.624,67	-185.201,88	4.726.624,67	1,31	0,00	641.597,87	4.664.574,25	98,37	77.050,42	77.050,42
PREVIDÊNCIA SOCIAL	31.926.775,00	37.073.866,15	5.076.321,14	37.073.539,54	10,44	326,61	7.164.668,39	37.034.520,03	99,89	39.346,12	39.019,51
Previdência do Regime Esta	31.926.775,00	37.073.866,15	5.076.321,14	37.073.539,54	10,44	326,61	7.164.668,39	37.034.520,03	99,89	39.346,12	39.019,51
Saúde	65.793.430,00	86.005.062,62	5.037.613,40	86.005.062,36	24,21	0,26	15.097.620,03	85.900.796,86	99,88	104.265,76	104.265,50
Atenção Básica	19.937.380,75	30.869.045,78	1.606.020,98	30.869.045,54	8,68	0,24	5.441.102,61	30.788.538,34	99,74	80.507,44	80.507,20
Assistência Hospitalar e A	41.717.594,25	48.824.957,39	3.129.228,50	48.824.957,37	13,75	0,02	8.303.080,29	48.801.199,07	99,95	23.758,32	23.758,30
Vigilância Sanitária	927.680,00	851.950,69	-101.893,94	851.950,69	0,24	0,00	155.068,80	851.950,69	100,00	0,00	0,00
Vigilância Epidemiológica	3.208.100,00	5.459.108,76	404.257,86	5.459.108,76	1,54	0,00	1.198.368,33	5.459.108,76	100,00	0,00	0,00
Administração Geral	2.675,00	0,00	0,00	0,00	0,00	0,00	0,00	0,00	0,00	0,00	
EDUCAÇÃO	143.060.900,68	141.275.318,25	16.957.539,71	141.274.753,05	39,78	565,20	22.401.330,92	141.166.977,64	99,92	108.340,61	107.775,41
Ensino Fundamental	102.637.499,18	101.966.727,22	13.823.614,35	101.966.162,02	28,71	565,20	16.536.400,89	101.861.386,61	99,90	105.340,61	104.775,41
Ensino Profissional	150.000,00	819.249,72	-60.114,28	819.249,72	0,23	0,00	147.315,76	819.249,72	100,00	0,00	0,00
Ensino Superior	80.000,00	0,00	0,00	0,00	0,00	0,00	0,00	0,00	0,00	0,00	
Educação Infantil	35.794.616,50	32.271.069,30	2.408.853,43	32.271.069,30	9,09	0,00	4.932.428,06	32.268.069,30	99,99	3.000,00	3.000,00



FUNÇÃO / SUBFUNÇÃO	DOTAÇÃO INICIAL	DOTAÇÃO ATUALIZADA	DESPESAS EMPENHADAS		%	SALDO	DESPESAS LIQUIDADAS		%	SALDO	INSCRITAS EM RESTOS A PAGAR NÃO PROCESSADOS
			NO BIMESTRE	ATÉ O BIMESTRE (b)			NO BIMESTRE	ATÉ O BIMESTRE (d)			
	(a)	(a)	(b)	(b)	(b/total)	(c) = (a-b)	(d)	(d/total)	(e) = (a-d)	(f)	
Administração Geral	10.655,00	0,00	0,00	0,00	0,00	0,00	0,00	0,00	0,00	0,00	
Demais Subfunções	4.329.380,00	6.218.272,01	785.186,21	6.218.272,01	1,75	0,00	785.186,21	6.218.272,01	100,00	0,00	
CULTURA	1.105.050,00	722.192,00	17.434,00	722.192,00	0,20	0,00	17.434,00	722.192,00	100,00	0,00	
Patrimônio Histórico, Arti	303.000,00	0,00	0,00	0,00	0,00	0,00	0,00	0,00	0,00	0,00	
Difusão Cultural	802.050,00	722.192,00	17.434,00	722.192,00	0,20	0,00	17.434,00	722.192,00	100,00	0,00	
DIREITOS DA CIDADANIA	2.500,00	0,00	0,00	0,00	0,00	0,00	0,00	0,00	0,00	0,00	
Direitos Individuais, Cole	2.500,00	0,00	0,00	0,00	0,00	0,00	0,00	0,00	0,00	0,00	
URBANISMO	21.021.935,00	20.813.739,25	-118.670,57	20.813.739,25	5,86	0,00	603.372,77	20.778.766,45	99,83	34.972,80	
Infra-estrutura Urbana	7.344.630,00	6.132.827,84	632.150,91	6.132.827,84	1,73	0,00	794.986,57	6.132.827,84	100,00	0,00	
Serviços Urbanos	10.619.690,00	10.838.438,70	-718.928,14	10.838.438,70	3,05	0,00	-670.390,43	10.838.438,70	100,00	0,00	
Administração Geral	3.057.615,00	3.842.472,71	-31.893,34	3.842.472,71	1,07	0,00	478.776,63	3.807.499,91	99,09	34.972,80	
HABITAÇÃO	425.000,00	0,00	0,00	0,00	0,00	0,00	0,00	0,00	0,00	0,00	
Habitação Rural	425.000,00	0,00	0,00	0,00	0,00	0,00	0,00	0,00	0,00	0,00	
SANEAMENTO	8.061.265,00	9.295.202,34	87.176,10	9.294.580,14	2,55	622,20	1.540.335,28	9.044.673,62	97,30	250.528,72	
Saneamento Básico Urbano	8.011.265,00	9.295.202,34	87.176,10	9.294.580,14	2,55	622,20	1.540.335,28	9.044.673,62	97,30	249.906,52	
Demais Subfunções	50.000,00	0,00	0,00	0,00	0,00	0,00	0,00	0,00	0,00	0,00	
GESTÃO AMBIENTAL	858.850,00	1.015.470,61	2.838,29	1.015.470,61	0,28	0,00	187.478,26	1.002.349,01	98,71	13.121,60	
Recursos Hídricos	3.000,00	31.123,35	31.123,35	31.123,35	0,01	0,00	31.123,35	31.123,35	100,00	0,00	
Administração Geral	855.850,00	984.347,26	-28.285,06	984.347,26	0,27	0,00	156.354,91	971.225,66	98,67	13.121,60	
AGRICULTURA	5.037.105,00	5.480.780,92	32.203,03	5.480.780,92	1,54	0,00	703.176,46	5.466.649,58	99,74	14.131,34	
Abastecimento	428.570,00	1.097.156,02	0,00	1.097.156,02	0,31	0,00	206.762,62	1.097.156,02	100,00	0,00	
Irrigação	404.000,00	0,00	0,00	0,00	0,00	0,00	0,00	0,00	0,00	0,00	
Promoção da Produção Agrop	191.860,00	0,00	0,00	0,00	0,00	0,00	0,00	0,00	0,00	0,00	
Administração Geral	4.012.675,00	4.383.624,90	32.203,03	4.383.624,90	1,23	0,00	496.413,84	4.369.493,56	99,68	14.131,34	
COMÉRCIO E SERVIÇOS	1.968.915,00	1.341.753,91	0,00	1.341.753,91	0,38	0,00	230.078,53	1.341.753,91	100,00	0,00	
Promoção Comercial	31.500,00	1.134.411,68	0,00	1.134.411,68	0,32	0,00	230.078,53	1.134.411,68	100,00	0,00	
Comercialização	500.000,00	0,00	0,00	0,00	0,00	0,00	0,00	0,00	0,00	0,00	
Turismo	1.122.080,00	0,00	0,00	0,00	0,00	0,00	0,00	0,00	0,00	0,00	
Demais Subfunções	315.335,00	207.342,23	0,00	207.342,23	0,06	0,00	0,00	207.342,23	100,00	0,00	
ENERGIA	20.000,00	0,00	0,00	0,00	0,00	0,00	0,00	0,00	0,00	0,00	
Energia Elétrica	20.000,00	0,00	0,00	0,00	0,00	0,00	0,00	0,00	0,00	0,00	

FUNÇÃO / SUBFUNÇÃO	DOTAÇÃO INICIAL	DOTAÇÃO ATUALIZADA	DESPESAS EMPENHADAS		SALDO	DESPESAS LIQUIDADAS		SALDO	INSCRITAS EM RESTOS A PAGAR NÃO PROCESSADOS	
			NO BIMESTRE	ATÉ O BIMESTRE (b)		% (b/total)	(c) = (a-b)			NO BIMESTRE
Transporte Rodoviário	2.453.335,00	2.614.849,25	-533.948,11	2.614.849,25	0,74	0,00	0,00	0,00	0,00	
DESPORTE E LAZER	1.698.570,00	1.396.462,54	-82.037,34	1.396.462,27	0,39	0,27	136.244,61	1.384.225,67	99,12	12.236,87
Desporto de Reditmentos	1.272.975,00	1.176.335,28	-81.611,55	1.176.335,01	0,33	0,27	135.958,39	1.164.098,41	98,96	12.236,87
Desporto Comunitário	379.875,00	218.553,05	0,00	218.553,05	0,06	0,00	0,00	218.553,05	100,00	0,00
Lazer	45.720,00	1.574,21	-425,79	1.574,21	0,00	0,00	286,22	1.574,21	100,00	0,00
ENCARGOS ESPECIAIS	7.521.225,00	6.834.969,52	796.766,30	6.834.969,52	1,93	0,00	1.135.197,38	6.832.329,52	99,96	2.640,00
Serviço da Dívida Interna	2.165.645,00	2.972.424,41	348.424,41	2.972.424,41	0,84	0,00	573.082,04	2.972.424,41	100,00	0,00
Outros Encargos Especiais	5.355.580,00	3.862.545,11	448.341,89	3.862.545,11	1,09	0,00	562.115,34	3.859.905,11	99,93	2.640,00
RESERVA DE CONTINGÊNCIA	800.000,00	0,00	0,00	0,00	0,00	0,00	0,00	0,00	0,00	0,00
DESPESAS (INTRA-ORÇAMENTARIAS) (II)	30.050.000,00	7.226.041,38	-8.834.606,07	7.226.041,38	2,03	0,00	-6.239.320,34	7.226.041,38	2,04	0,00
TOTAL (III) = (I + II)	355.783.000,00	355.889.839,76	19.185.630,41	355.881.171,35	100,00	8.668,41	49.329.265,95	354.855.785,51	100,00	1.034.054,25

FONTE: SISTEMA: ASPEC Informática - UNIDADE RESPONSÁVEL: Prefeitura Municipal de Canindé - DATA DA EMISSÃO: 30/01/2024 - HORA DA EMISSÃO: 19:10:35

FUNÇÃO / SUBFUNÇÃO - INTRA	INICIAL	ATUALIZADA	DESPESAS EMPENHADAS		%	SALDO	DESPESAS LIQUIDADAS		%	SALDO	INSCRITAS EM RESTOS A PAGAR NÃO PROCESSADOS
			NO BIMESTRE	ATÉ O BIMESTRE (b)			NO BIMESTRE	ATÉ O BIMESTRE (d)			
(a)	(a)	(a)	(b)	(b)	(b/total)	(c) = (a-b)	(c)	(d)	(d/total)	(e) = (a-d)	(f)
DESPESAS (INTRA-ORÇAMENTARIAS) (II)	30.050.000,00	7.226.041,38	-8.834.606,07	7.226.041,38	2,03	0,00	-6.239.320,34	7.226.041,38	2,04	0,00	0,00
LEGISLATIVA	110.000,00	87.907,01	-12.092,99	87.907,01	0,02	0,00	29.919,73	87.907,01	100,00	0,00	0,00
Ação Legislativa	110.000,00	87.907,01	-12.092,99	87.907,01	0,02	0,00	29.919,73	87.907,01	100,00	0,00	0,00
ADMINISTRAÇÃO	2.802.840,00	985.984,36	145.984,36	985.984,36	0,28	0,00	224.829,94	985.984,36	100,00	0,00	0,00
Administração Geral	573.890,00	712.409,06	97.409,06	712.409,06	0,20	0,00	162.018,31	712.409,06	100,00	0,00	0,00
Administração Financeira	2.220.955,00	269.025,30	49.025,30	269.025,30	0,08	0,00	61.761,63	269.025,30	100,00	0,00	0,00
Controle Interno	7.995,00	4.550,00	-450,00	4.550,00	0,00	0,00	1.050,00	4.550,00	100,00	0,00	0,00
SEGURANÇA PÚBLICA	2.000,00	0,00	0,00	0,00	0,00	0,00	0,00	0,00	0,00	0,00	0,00
Policiamento	1.000,00	0,00	0,00	0,00	0,00	0,00	0,00	0,00	0,00	0,00	0,00
Administração Geral	1.000,00	0,00	0,00	0,00	0,00	0,00	0,00	0,00	0,00	0,00	0,00
ASSISTÊNCIA SOCIAL	2.368.670,00	220.981,77	40.981,77	220.981,77	0,06	0,00	51.069,55	220.981,77	100,00	0,00	0,00
Assistência à Criança e ao Adolescente	2.035,00	0,00	0,00	0,00	0,00	0,00	0,00	0,00	0,00	0,00	0,00
Assistência Comunitária	4.000,00	0,00	0,00	0,00	0,00	0,00	0,00	0,00	0,00	0,00	0,00
Administração Geral	2.362.635,00	220.981,77	40.981,77	220.981,77	0,06	0,00	51.069,55	220.981,77	100,00	0,00	0,00
PREVIDÊNCIA SOCIAL	500,00	0,00	0,00	0,00	0,00	0,00	0,00	0,00	0,00	0,00	0,00
Previdência do Regime Estabelecido	500,00	0,00	0,00	0,00	0,00	0,00	0,00	0,00	0,00	0,00	0,00
SAÚDE	3.171.145,00	514.174,82	-2.435.825,18	514.174,82	0,14	0,00	-2.116.007,21	514.174,82	100,00	0,00	0,00
Atenção Básica	2.769.005,00	412.319,61	-1.937.680,39	412.319,61	0,12	0,00	-1.734.849,06	412.319,61	100,00	0,00	0,00
Assistência Hospitalar e Ambulatorial	400.535,00	101.855,21	-498.144,79	101.855,21	0,03	0,00	-381.158,15	101.855,21	100,00	0,00	0,00
Vigilância Sanitária	535,00	0,00	0,00	0,00	0,00	0,00	0,00	0,00	0,00	0,00	0,00
Vigilância Epidemiológica	1.070,00	0,00	0,00	0,00	0,00	0,00	0,00	0,00	0,00	0,00	0,00
EDUCAÇÃO	6.221.564,32	2.919.702,19	-5.062.297,81	2.919.702,19	0,82	0,00	-4.621.374,13	2.919.702,19	100,00	0,00	0,00
Ensino Fundamental	5.021.464,32	2.116.872,49	-3.745.127,51	2.116.872,49	0,60	0,00	-3.341.678,68	2.116.872,49	100,00	0,00	0,00
Educação Infantil	1.196.100,00	802.829,70	-1.317.170,30	802.829,70	0,23	0,00	-1.279.695,45	802.829,70	100,00	0,00	0,00
Educação de Jovens e Adultos	4.000,00	0,00	0,00	0,00	0,00	0,00	0,00	0,00	0,00	0,00	0,00
CULTURA	1.000,00	0,00	0,00	0,00	0,00	0,00	0,00	0,00	0,00	0,00	0,00
Ofício Cultural	1.000,00	0,00	0,00	0,00	0,00	0,00	0,00	0,00	0,00	0,00	0,00
URBANISMO	310.320,00	204.115,64	4.115,64	204.115,64	0,06	0,00	46.336,95	204.115,64	100,00	0,00	0,00

FUNÇÃO / SUBFUNÇÃO - INTRA	DOTAÇÃO INICIAL	DOTAÇÃO ATUALIZADA	DESPESAS EMPENHADAS		SALDO	DESPESAS LIQUIDADAS		SALDO	INSCRITAS EM RESTOS A PAGAR NÃO PROCESSADOS
			NO BIMESTRE	ATÉ O BIMESTRE (b)		% (b/total)	NO BIMESTRE		
(a)					(c) = (a-b)				(f)
SANEAMENTO	700.000,00	372.039,04	72.039,04	372.039,04	0,00	81.426,84	372.039,04	100,00	0,00
Saneamento Básico Urbano	700.000,00	372.039,04	72.039,04	372.039,04	0,00	81.426,84	372.039,04	100,00	0,00
GESTÃO AMBIENTAL	54.610,00	34.109,74	-15.890,26	34.109,74	0,00	7.908,86	34.109,74	100,00	0,00
Administração Geral	54.610,00	34.109,74	-15.890,26	34.109,74	0,00	7.908,86	34.109,74	100,00	0,00
AGRICULTURA	310.165,00	212.595,83	12.595,83	212.595,83	0,00	49.432,86	212.595,83	100,00	0,00
Administração Geral	310.165,00	212.595,83	12.595,83	212.595,83	0,00	49.432,86	212.595,83	100,00	0,00
DESPORTO E LAZER	48.425,00	30.783,53	783,53	30.783,53	0,00	7.136,27	30.783,53	100,00	0,00
Desporto de Rendimento	48.425,00	30.783,53	783,53	30.783,53	0,00	7.136,27	30.783,53	100,00	0,00
ENCARGOS ESPECIAIS	11.948.760,68	1.643.647,45	-1.585.000,00	1.643.647,45	0,00	0,00	1.643.647,45	100,00	0,00
Serviço da Dívida Interna	11.948.760,68	1.643.647,45	-1.585.000,00	1.643.647,45	0,00	0,00	1.643.647,45	100,00	0,00
RESERVA DE CONTINGÊNCIA	2.000.000,00	0,00	0,00	0,00	0,00	0,00	0,00	0,00	0,00

FONTE: SISTEMA: Aspec Informática - UNIDADE RESPONSÁVEL: Prefeitura Municipal de Canindé - DATA DA EMISSÃO: 30/01/2024 - HORA DA EMISSÃO: 19:10:35

MARIA DO ROZARIO ARAUJO PEDROSA XIMENES
 PREFEITA MUNICIPAL

INFOCONT ASSESSORIA CONTÁBIL MUNICIPAL
 CRC/CE Nº 9.005/0-3

ANTONIO FABIO UCHOA SOARES
 Sec. Planejamento ADM e Finanças

EDILSON RODRIGUES XIMENES
 Controlar Geral do Município

RREO - ANEXO 3 (LRF, Art. 53, inciso I)

R\$ 1,00

ESPECIFICAÇÃO	EVOLUÇÃO DA RECEITA REALIZADA NOS ÚLTIMOS 12 MESES											
	Jan/2023	Fev/2023	Mar/2023	Abr/2023	Mai/2023	Jun/2023	Jul/2023					
RECEITAS CORRENTES (I)	30.144.267,14	25.261.393,00	21.905.950,99	29.480.525,66	28.932.598,36	26.292.338,65	29.254.568,38					
Impostos, Taxas e Contribuições de Melhoria	1.335.516,58	1.187.361,17	1.845.055,57	1.964.697,19	1.748.139,30	2.567.030,72	2.173.695,91					
IPRU	146.818,55	156.643,26	182.221,85	161.774,05	247.875,95	317.330,30	511.590,27					
ISS	399.161,97	353.870,92	488.495,52	462.882,74	411.235,76	413.871,02	601.059,76					
ITBI	34.674,91	49.454,32	78.947,55	63.140,28	50.296,72	72.326,45	60.236,63					
IRRF	569.069,51	516.317,67	924.251,82	1.197.006,55	914.676,32	1.672.474,04	899.851,83					
Outros Impostos, Taxas e Contribuições	185.791,64	111.075,00	171.138,83	79.893,57	124.054,55	91.028,91	100.957,42					
Contribuições	1.975.485,06	1.256.471,48	2.000.929,59	790.359,54	599.191,92	626.858,42	939.886,19					
Receita Patrimonial	135.636,75	127.900,02	187.911,33	123.966,63	131.474,37	141.442,46	120.919,48					
Rendimentos de Aplicação Financeira	112.916,40	120.875,94	156.321,15	104.729,91	112.349,53	122.842,49	104.956,99					
Outras Receitas Patrimoniais	22.720,35	7.024,08	31.590,18	19.236,72	19.124,84	18.599,97	15.962,49					
Receita agropecuária	0,00	0,00	0,00	0,00	0,00	0,00	0,00					
Receita industrial	0,00	0,00	0,00	0,00	0,00	0,00	0,00					
Receita de serviços	733.324,36	679.819,85	811.320,50	656.149,68	728.499,40	758.598,17	675.309,13					
Transferências correntes	25.919.622,87	21.951.126,86	16.960.075,21	20.203.060,52	24.213.093,97	22.145.272,97	22.744.305,09					
Cota-parte do FPM	5.736.849,36	7.670.736,33	2.156.538,60	5.365.039,10	5.964.102,30	5.570.426,83	6.936.079,48					
Cota-parte do ICMS	1.294.109,39	1.040.538,18	687.655,85	1.072.921,10	1.129.443,97	1.119.115,03	1.208.520,32					
Cota-parte do IPVA	983.788,94	1.088.394,33	768.346,61	691.886,76	739.332,70	629.500,68	201.358,22					
Cota-parte do ITR	309,17	334,82	920,12	370,68	613,99	706,69	821,56					
Transferências da LC 61/89	4.060,25	2.895,45	3.588,36	3.825,45	3.440,08	4.289,69	3.897,31					
Transferências do Fundeb	16.048.696,32	9.264.477,19	6.206.322,01	8.043.281,50	9.510.135,97	9.476.254,24	8.756.172,17					
Outras transferências correntes	1.851.809,44	2.883.750,56	7.136.703,66	5.025.735,93	6.866.024,96	5.344.979,81	5.637.456,03					
Outras receitas correntes	44.681,52	58.713,62	100.658,79	5.742.292,10	1.512.199,40	53.135,91	2.600.452,58					
DEDUÇÕES (II)	3.199.584,62	2.842.578,99	3.021.441,89	7.502.043,25	2.951.307,91	1.767.918,19	4.254.957,95					
Contrib. do servidor para o plano de pr	1.542.514,30	858.914,48	1.660.747,86	403.961,92	275.723,99	259.833,52	563.107,97					
Comp. financ. entre regimes de previden	14.448,08	14.448,08	15.304,76	5.634.470,02	1.076.347,85	0,00	2.556.879,04					
Rendimentos de aplicações de recursos p	38.798,90	8.636,69	52.176,31	36.802,81	31.849,56	43.276,97	31.370,58					
Ded. de receita para formação do Fundeb	1.603.823,34	1.960.579,74	1.293.212,96	1.426.808,50	1.567.386,51	1.464.807,70	1.103.600,36					
RECEITA CORRENTE LÍQUIDA (III)=(I-II)	26.944.682,52	22.418.814,01	18.884.509,10	21.978.482,41	25.981.290,45	24.524.420,46	24.999.610,43					
(-) Transferências obrigatórias da união relativas às emendas individuais (art. 166 -A, parágrafo 1º, da CF) (IV)	0,00	0,00	0,00	0,00	0,00	650.000,00	0,00					

RREO - ANEXO 3 (LRF, Art. 53, inciso 1)

R\$ 1,00

ESPECIFICAÇÃO	EVOLUÇÃO DA RECEITA REALIZADA NOS ÚLTIMOS 12 MESES						TOTAL (ÚLTIMOS 12 MESES)	PREVISÃO ATUALIZADA EXERCÍCIO
	Ago/2023	Sep/2023	Out/2023	Nov/2023	Dez/2023			
RECEITAS CORRENTES (I)	25.605.178,55	27.199.336,51	25.768.745,74	30.615.350,56	48.183.996,09	348.644.249,63	341.211.080,00	
Impostos, Taxas e Contribuições de Melhoria	819.658,62	2.468.654,66	1.580.173,30	1.644.846,71	2.727.560,64	22.062.390,37	17.128.000,00	
IPPU	271.652,79	236.415,16	213.588,56	171.601,76	205.201,69	2.822.714,19	2.101.000,00	
ISS	382.384,80	489.381,03	543.516,28	485.120,23	554.989,13	5.585.969,16	5.010.000,00	
ITBI	77.560,22	71.502,17	69.095,07	59.635,51	53.937,27	740.807,10	501.500,00	
IRRF	14.545,15	1.254.736,93	677.306,85	839.418,34	1.877.116,27	11.356.771,28	8.650.000,00	
Outros Impostos, Taxas e Contribuições	73.515,66	416.619,37	76.666,54	89.070,87	36.316,28	1.556.128,64	865.500,00	
Contribuições	567.000,53	995.906,98	514.268,49	2.212.542,68	3.604.187,13	16.083.088,01	17.010.000,00	
Receita Patrimonial	131.555,66	121.839,25	114.624,55	98.721,45	113.358,94	1.549.360,89	2.190.884,32	
Rendimentos de Aplicação Financeira	112.049,12	100.707,79	88.340,45	75.694,81	87.291,98	1.299.076,56	1.998.000,00	
Outras Receitas Patrimoniais	19.506,54	21.131,46	26.284,10	23.036,64	26.066,96	250.284,33	192.884,32	
Receita agropecuária	0,00	0,00	0,00	0,00	0,00	0,00	0,00	
Receita industrial	0,00	0,00	0,00	0,00	0,00	0,00	0,00	
Receita de serviços	856.951,84	716.552,17	835.606,75	746.341,03	832.736,30	9.031.209,18	8.051.000,00	
Transferências correntes	22.994.857,11	20.786.811,41	22.068.077,03	25.353.077,61	40.220.755,54	285.560.136,19	282.088.935,00	
Cota-parte do FPM	4.713.374,17	4.804.807,39	4.462.525,22	5.789.967,82	9.194.875,19	68.365.321,79	73.775.000,00	
Cota-parte do ICMS	1.285.604,38	1.272.551,88	1.345.715,02	1.183.159,47	1.466.027,09	14.105.361,68	15.600.000,00	
Cota-parte do IPVA	178.759,49	111.307,03	102.649,56	76.897,67	118.231,40	5.690.453,39	7.300.000,00	
Cota-parte do ITR	1.660,76	2.711,74	4.479,78	1.407,05	1.621,90	15.958,26	10.000,00	
Transferências da LC 61/89	3.468,99	4.495,83	5.022,44	4.115,27	4.480,24	47.579,36	50.000,00	
Transferências do Fundeb	9.416.920,69	8.981.260,69	9.321.474,39	9.646.303,21	10.908.859,97	115.580.218,35	126.351.995,00	
Outras transferências correntes	7.395.068,63	5.609.676,85	6.826.210,62	8.651.167,12	18.526.659,75	81.755.243,36	59.001.940,00	
Outras receitas correntes	235.154,79	2.109.572,04	655.995,62	559.811,08	685.397,54	14.358.064,99	14.742.260,68	
DEDUÇÕES (II)	1.573.831,01	3.167.288,38	1.546.706,32	3.902.201,98	5.698.019,26	41.427.879,75	31.596.000,00	
Contrib. do servidor para o plano de pr	167.494,13	637.048,21	63.448,13	2.212.542,68	3.604.187,13	12.249.524,32	12.510.000,00	
Comp. financ. entre regimes de previdên	135.788,01	1.420.909,82	296.017,47	276.970,66	499.648,60	11.941.232,39	174.000,00	
Rendimentos de aplicações de recursos p	33.975,41	10.384,01	3.162,44	1.579,29	2.014,38	294.027,35	600.000,00	
Ded. de receita para formação do Fundeb	1.236.573,46	1.098.946,34	1.184.078,28	1.411.109,35	1.592.169,15	16.943.095,69	18.312.000,00	
RECEITA CORRENTE LÍQUIDA (III)=(I-II)	24.031.347,54	24.032.048,13	24.222.039,42	26.713.148,58	42.485.976,83	307.216.369,88	309.615.080,00	

(-) Transferências obrigatórias da União relativas às emendas individuais (art. 166 -A, parágrafo 1º, da CF) (IV) 0,00 0,00 0,00 0,00 0,00 650.000,00 0,00

RREO - ANEXO 4 (LRF, Art 53, inciso II)

R\$ 1,00

REGIME PRÓPRIO DE PREVIDÊNCIA DOS SERVIDORES - RPPS

FUNDO EM CAPITALIZAÇÃO (PLANO PREVIDENCIÁRIO)

RECEITAS PREVIDENCIÁRIAS - RPPS (FUNDO EM CAPITALIZAÇÃO)	PREVISÃO ATUALIZADA (a)	RECEITAS REALIZADAS	
		ATÉ O BIMESTRE (b)	

RECEITAS CORRENTES (I)

Receita de contribuições dos segurados

Ativo

Inativo

Pensionista

Receita de contribuições patronais

Ativo

Inativo

Pensionista

Receita patrimonial

Receitas Imobiliárias

Receitas de valores Mobiliários

Outras receitas patrimoniais

Receitas de serviços

Outras receitas correntes

Compensação financeira entre os regimes

Receita de aportes periódicos para amortização de déficit atuarial do

RPPS (II)

Demais receitas correntes

RECEITAS DE CAPITAL (III)

Alienação de bens, direitos e ativos

Amortização de empréstimos

Outras receitas de capital

TOTAL DAS RECEITAS DO FUNDO EM CAPITALIZAÇÃO (IV) = (I + III - II)

53.197.760,68	31.093.661,92
12.425.000,00	11.789.137,17
12.425.000,00	11.789.137,17
0,00	0,00
0,00	0,00
28.050.000,00	7.069.265,01
28.050.000,00	7.069.265,01
0,00	0,00
0,00	0,00
600.000,00	294.027,35
0,00	0,00
600.000,00	294.027,35
0,00	0,00
0,00	0,00
12.122.760,68	11.941.232,39
174.000,00	11.941.232,39
11.948.760,68	0,00
0,00	0,00
0,00	0,00
0,00	0,00
0,00	0,00
0,00	0,00
0,00	0,00
41.249.000,00	31.093.661,92

6º bimestre de 2023 (Novembro a Dezembro)

		FUNDO EM CAPITALIZAÇÃO (PLANO PREVIDENCIÁRIO)						
		DOTAÇÃO	DESPESAS EMPENHADAS	DESPESAS LIQUIDADAS	DESPESAS PAGAS	INSCRITAS EM RESTOS A PAGAR NÃO PROCESSADAS		
		ATUALIZADA	Até o bimestre	Até o bimestre	Até o bimestre	No Exercício		
		(C)	(D)	(E)	(F)	(G)		
DESPESAS PREVIDENCIÁRIAS - RPPS (FUNDO EM CAPITALIZAÇÃO)								
Benefícios		35.531.494,95	35.531.494,95	35.531.494,95	32.734.198,23	0,00		
Aposentadorias		31.670.012,32	31.670.012,32	31.670.012,32	29.142.074,24	0,00		
Pensões por Morte		3.861.482,63	3.861.482,63	3.861.482,63	3.592.123,99	0,00		
outras despesas previdenciárias		1.017.619,92	1.017.300,56	1.002.936,36	962.151,61	14.364,20		
Compensação financeira entre os regimes		0,00	0,00	0,00	0,00	0,00		
Demais despesas previdenciárias		1.017.619,92	1.017.300,56	1.002.936,36	962.151,61	14.364,20		
TOTAL DAS DESPESAS DO FUNDO EM CAPITALIZAÇÃO (V)		36.549.114,87	36.548.795,51	36.534.431,31	33.696.349,84	14.364,20		
RESULTADO PREVIDENCIÁRIO - FUNDO EM CAPITALIZAÇÃO (VI)=(IV-V)(2)		4.699.885,13	-5.455.133,59	-5.440.769,39	-2.602.687,92	31.079.297,72		
RECURSOS RPPS ARRECADADOS EM EXERCÍCIOS ANTERIORES		PREVISÃO ORÇAMENTÁRIA						
Valor		0,00						
RESERVA ORÇAMENTÁRIA DO RPPS		PREVISÃO ORÇAMENTÁRIA						
Valor		2.000.000,00						
APORTES DE RECURSOS PARA O FUNDO EM CAPITALIZAÇÃO DO RPPS		APORTES REALIZADOS						
Plano de amortização - Contribuição patronal Suplementar		0,00						
Plano de amortização - Aporte periódico de valores predefinidos		0,00						
Outros aportes para o RPPS		0,00						
Recursos para cobertura de déficit financeiro		0,00						



BENS E DIREITOS DO RPPS (FUNDO EM CAPITALIZAÇÃO)		SALDO ATUAL
Caixa e Equivalentes de Caixa		0,00
Investimentos e aplicações		0,00
outros bens e direitos		1.537.096,73

RREO - ANEXO 4 (LRF, Art. 53, inciso II)

R\$ 1,00

FUNDO EM REPARTIÇÃO (PLANO FINANCEIRO)

RECEITAS PREVIDENCIÁRIAS - RPPS (FUNDO EM REPARTIÇÃO)	PREVISÃO	RECEITAS REALIZADAS
	ATUALIZADA (a)	Até o Bimestre (b)
RECEITAS CORRENTES (VII)	285.000,00	490.858,53
Receita de contribuições dos segurados	85.000,00	460.387,15
Ativo	85.000,00	460.387,15
Inativo	0,00	0,00
Pensionista	0,00	0,00
Receita de contribuições patronais	0,00	0,00
Ativo	0,00	0,00
Inativo	0,00	0,00
Pensionista	0,00	0,00
Receita patrimonial	0,00	0,00
Receitas Imobiliárias	0,00	0,00
Receitas de valores Mobiliários	0,00	0,00
Outras receitas patrimoniais	0,00	0,00
Receitas de serviços	0,00	0,00
Outras receitas correntes	200.000,00	30.471,38
Compensação financeira entre os regimes	0,00	0,00
Demais receitas correntes	200.000,00	30.471,38
RECEITAS DE CAPITAL (VIII)	0,00	0,00
Alienação de bens, direitos e ativos	0,00	0,00
Amortização de empréstimos	0,00	0,00
Outras receitas de capital	0,00	0,00
TOTAL DAS RECEITAS DO FUNDO EM REPARTIÇÃO (IX) = (VII + VIII)	285.000,00	490.858,53

	FUNDO EM REPARTIÇÃO (PLANO FINANCEIRO)						
	DOTAÇÃO ATUALIZADA (c)	DESPESAS EMPENHADAS Até o bimestre (d)	DESPESAS LIQUIDADAS Até o bimestre (e)	DESPESAS PAGAS Até o bimestre (f)	INSCRITAS EM RESTOS A PAGAR NÃO PROCESSADAS No Exercício (g)		
DESPESAS PREVIDENCIÁRIAS - RPPS (FUNDO EM REPARTIÇÃO)							
Benefícios	0,00	0,00	0,00	0,00	0,00	0,00	
Aposentadorias	0,00	0,00	0,00	0,00	0,00	0,00	
Pensões por Morte	0,00	0,00	0,00	0,00	0,00	0,00	
Outras despesas previdenciárias	376.109,02	376.109,02	355.644,82	325.748,62	20.464,20	0,00	
Compensação financeira entre os regimes	0,00	0,00	0,00	0,00	0,00	0,00	
Demais despesas previdenciárias	376.109,02	376.109,02	355.644,82	325.748,62	20.464,20	0,00	
TOTAL DAS DESPESAS DO FUNDO EM REPARTIÇÃO (X)	376.109,02	376.109,02	355.644,82	325.748,62	20.464,20	0,00	
RESULTADO PREVIDENCIÁRIO - FUNDO EM REPARTIÇÃO (XI)=(IX-X) (Z)	-91.109,02	114.749,51	135.213,71	165.109,91	470.394,33		

Ceará
Governo Municipal de Canindé
Consolidado
ORÇAMENTO FISCAL E DA SEGURIDADE SOCIAL

RELATÓRIO RESUMIDO DA EXECUÇÃO ORÇAMENTÁRIA
DEMONSTR. DAS RECEITAS E DESPESAS PREVIDENCIÁRIAS
DO REGIME PRÓPRIO DE PREVIDÊNCIA DOS SERVIDORES
6º bimestre de 2023 (Novembro a Dezembro)

Pag.: 0023

RESULTADO DA ADMINISTRAÇÃO RPPS (XXI) = (XII - XV)					
		0,00		0,00	
		0,00		0,00	
		0,00		0,00	
		0,00		0,00	
		0,00		0,00	
BENS E DIREITOS - ADMINISTRAÇÃO DO RPPS		SALDO ATUAL			
Caixa e Equivalentes de Caixa		251.781,78			
Investimentos e aplicações		0,00			
Outros bens e direitos		0,00			

BENEFÍCIOS PREVIDENCIÁRIOS MANTIDOS PELO TESOURO

RECEITAS PREVIDENCIÁRIAS (BENEFÍCIOS MANTIDOS PELO TESOURO)	PREVISÃO	RECEITAS REALIZADAS					
	ATUALIZADA (a)	Até o bimestre (b)	DOTAÇÃO ATUALIZADA (c)	DESPESAS EMPENHADAS Até o bimestre (d)	DESPESAS LIQUIDADAS Até o bimestre (e)	DESPESAS PAGAS Até o bimestre (f)	INSCRITAS EM RESTOS A PAGAR NÃO PROCESSADAS NO EXERCÍCIO (g)
Contribuições dos servidores	0,00	0,00	0,00	0,00	0,00	0,00	0,00
Demais receitas previdenciárias	0,00	0,00	0,00	0,00	0,00	0,00	0,00
TOTAL DAS RECEITAS (BENEFÍCIOS MANTIDOS PELO TESOURO) (XVII)	0,00	0,00	0,00	0,00	0,00	0,00	0,00

DESPESAS PREVIDENCIÁRIAS (BENEFÍCIOS MANTIDOS PELO TESOURO)	DOTAÇÃO ATUALIZADA (c)	DESPESAS EMPENHADAS Até o bimestre (d)	DESPESAS LIQUIDADAS Até o bimestre (e)	DESPESAS PAGAS Até o bimestre (f)	INSCRITAS EM RESTOS A PAGAR NÃO PROCESSADAS NO EXERCÍCIO (g)
	Aposentadorias	0,00	0,00	0,00	0,00
Pensões	0,00	0,00	0,00	0,00	0,00
Outras despesas previdenciárias	0,00	0,00	0,00	0,00	0,00
TOTAL DAS DESPESAS (BENEFÍCIOS MANTIDOS PELO TESOURO) (XVIII)	0,00	0,00	0,00	0,00	0,00

RESULTADO DOS BENEFÍCIOS MANTIDOS PELO TESOURO (XIX)=(XVII-XVIII) (2) 0,00 | 0,00 | 0,00 | 0,00 | 0,00 | 0,00

FONTE: SISTEMA: Aspec Informática - UNID RESPONSÁVEL: Prefeitura Municipal de Canindé - DATA DA EMISSÃO: 30/01/2024 - HORA : 19:10:36

NOTA:

(1) Como a Portaria MPS 746/2011 determina que os recursos provenientes desses aportes devem permanecer aplicados, no mínimo, por 5 (cinco) anos, essa receita não deverá compor o total das receitas previdenciárias do período de apuração

(2) O resultado previdenciário será apresentado por meio da diferença entre previsão da receita e a dotação da despesa e entre a receita realizada e a despesa líquida (do 1º ao 5º bimestre) e a despesa empenhada (no 6º bimestre).

RELATÓRIO RESUMIDO DA EXECUÇÃO ORÇAMENTÁRIA
DEMONSTR. DAS RECEITAS E DESPESAS PREVIDENCIÁRIAS
DO REGIME PRÓPRIO DE PREVIDÊNCIA DOS SERVIDORES

6º bimestre de 2023 (Novembro a Dezembro)

Patricio Ximenes
MÁRIA DO ROZÁRIO ARAÚJO PEDROSA XIMENEZ
PREFEITA MUNICIPAL

[Assinatura]
INFOCONT ASSESSORIA CONTÁBIL MUNICIPAL
CRC/CE Nº 9205/O-3

ANTÔNIO FÁBIO UCHOA SOARES
Sec. Planejamento ADM e Finanças

[Assinatura]
EDILSON RODRIGUES XIMENES
Controlar Geral do Município

RREO - ANEXO 6 (LRF, Art. 53, inciso III)

R\$ 1,00

RECEITAS PRIMÁRIAS	ACIMA DA LINHA	
	PREVISÃO ATUALIZADA	RECEITAS REALIZADAS ATÉ O BIMESTRE (a)
RECEITAS CORRENTES (EXCETO FONTES RPPS)(I)	297.446.319,32	307.150.982,01
Impostos, taxas e contribuições de melhoria	17.128.000,00	22.062.390,37
IPTU	2.101.000,00	2.822.714,19
ISS	5.010.000,00	5.585.969,16
ITBI	501.500,00	740.807,10
IRRF	8.650.000,00	11.356.771,28
outros impostos, taxas e contribuições de melhoria	865.500,00	1.556.128,64
Contribuições	4.500.000,00	3.833.563,69
receita patrimonial	1.590.884,32	1.255.333,54
Aplicações financeiras (II)	1.398.000,00	1.005.049,21
Outras receitas patrimoniais	192.884,32	250.284,33
Transferências correntes	263.776.935,00	268.587.976,69
Cota-parte do FPM	60.055.000,00	55.427.634,51
Cota-parte do ICMS	12.480.000,00	11.221.686,84
Cota-parte do IPVA	5.840.000,00	4.552.363,32
Cota parte do ITR	8.000,00	12.766,72
Transferências da LC 61/1989	40.000,00	38.063,59
Transferências do Fundeb	126.351.995,00	115.580.218,35
Outras transferências correntes	59.001.940,00	81.755.243,36
Demais receitas correntes	10.450.500,00	11.411.717,72
Outras receitas financeiras (III)	2.500,00	0,00
Receitas correntes restantes	10.448.000,00	11.411.717,72
RECEITAS PRIMÁRIAS CORRENTES (EXCETO FONTES RPPS)(IV)=(I-II-III)	296.045.819,32	306.145.932,80
RECEITAS PRIMÁRIAS CORRENTES (COM FONTES RPPS) (V)	52.882.760,68	31.290.493,10
RECEITAS NÃO PRIMÁRIAS CORRENTES (COM FONTES RPPS) (VI)	600.000,00	294.027,35
RECEITAS DE CAPITAL (EXCETO FONTES RPPS)(VII)	4.833.920,00	3.159.642,95
Operações de crédito (VIII)	10.000,00	0,00
Amortização de empréstimos (IX)	0,00	0,00
Alienação de bens	129.000,00	0,00

Amortização de dívida (XXVII)	3.316.108,65	3.316.108,65	3.316.108,65	3.316.108,65	0,00	0,00	0,00	0,00
DESPESAS PRIMÁRIAS DE CAPITAL (EXCETO FONTES RPPS)(XXVIII) = XXII								
I - (XXIV + XXV + XXVI + XXVII)	28.563.200,41	28.563.200,41	28.285.114,23	26.021.831,57	2.724.508,42	1.185.000,00	1.185.000,00	0,00
RESERVA DE CONTINGÊNCIA (XXIX)	0,00	0,00	0,00	0,00	0,00	0,00	0,00	0,00
DESPESAS PRIMÁRIAS DE CAPITAL (COM FONTES RPPS) (XXX)	35.677,00	35.677,00	35.677,00	35.677,00	0,00	0,00	0,00	0,00
DESPESAS NÃO PRIMÁRIAS CORRENTES (COM FONTES RPPS) (XXXI)	1.662.990,40	1.662.990,40	1.662.990,40	1.661.537,17	1.330,07	0,00	0,00	0,00
DESPESA PRIMÁRIA TOTAL (XXXII)=(XX + XXI + XXVIII + XXIX + XXX)	350.910.740,71	350.902.072,30	349.876.686,46	319.236.678,09	14.971.969,22	1.499.890,68	1.497.160,68	
DESPESA PRIMÁRIA TOTAL (EXCETO FONTES RPPS)(XXXIII)=(XX + XXVIII + XXIX)	313.856.217,51	313.847.875,71	312.861.509,38	285.095.623,28	14.905.773,88	1.483.581,88	1.480.851,88	

RESULTADO PRIMÁRIO (COM RPPS) - Acima da linha (XXXIV) = [XVIIa-(XI + XXIIa + XXXIIb + XXXIIc)] 4.890.260,86

RESULTADO PRIMÁRIO (SEM RPPS) - Acima da linha (XXXV) = [XVIIa-(XI + XXIIa + XXXIIb + XXXIIc)] 7.823.326,71

META FISCAL PARA O RESULTADO PRIMÁRIO VALOR CORRENTE

Meta fixada no Anexo de Metas Fiscais da LDO para o exercício de referência -12.729.216,98

JUROS NOMINAIS	ATÉ O BIMESTRE/2023	VALOR CORRENTE

Juros, Encargos e Variações Monetárias Ativos (Exceto RPPS) (XXXVI) 1.005.049,21

Juros, Encargos e Variações Monetárias Passivos (Exceto RPPS) (XXXVII) 8.778.749,22

RESULTADO NOMINAL (SEM RPPS) - Acima da linha (XXXVIII) = XXXV + (XXXVI - XXXVII) 49.626,70

ABAXIO DA LINHA SALDO



	(a)	(b)
DÍVIDA CONSOLIDADA (XXXIX)	113.506.511,50	171.026.561,47
DEDUÇÕES (XL)	-8.027.514,91	-46.344.755,71
Disponibilidade de caixa	-8.027.514,91	-46.344.755,71
Disponibilidade de caixa bruta	8.589.935,35	15.594.868,87
(-) Restos a pagar processados (XLI)	9.601.475,35	54.800.507,34
(-) Depósitos restituíveis e valores vinculados	7.015.974,91	7.139.117,24
Demais haveres financeiros	0,00	0,00
DÍVIDA CONSOLIDADA LÍQUIDA (XLII)=(XXXIX-XL)	121.534.026,41	217.371.317,18

RESULTADO NOMINAL (SEM RPPS) - Abaixo da Tinha (XLIIB) = (XLIIA - XLIIB) | -95.837.290,77

META FISCAL PARA O RESULTADO NOMINAL | VALOR CORRENTE

Meta fixada no anexo de Metas Fiscais da LDO para o exercício de referência | -12.790.686,80

AJUSTE METODOLÓGICO | ATÉ O BIMESTRE/2023

VARIACÃO SALDO RPP = (XLIIV) = (XLIa - XLIb)	-	-45.199.031,99
RECEITA DE ALIENAÇÃO DE INVESTIMENTOS PERMANENTES (XLV)=(XI)	-	0,00
VARIACÃO CAMBIAL (XLVI)	-	0,00
VARIACÃO DO SALDO DE PRECATORIOS INTEGRANTES DA DC (XLVII)	-	0,00
VARIACÃO DO SALDO DAS DEMAIS OBRIGAÇÕES INTEGRANTES DA DC (XLVIII)	-	0,00
OUTROS AJUSTES (XLXIX)	-	0,00

RESULTADO NOMINAL (SEM RPPS) AJUSTADO - Abaixo da Tinha (L) = (XLIIB + (XLV) - XLV) |

- XLVI + XLVII + XLVIII) +/- (XLXIX)) | -141.036.322,76


RESULTADO PRIMÁRIO (SEM RPPS)- Abaixo da Tinha (LI) = L - (XXXVI - XXXVII) | -133.262.622,75

INFORMAÇÕES ADICIONAIS | PREVISÃO ORÇAMENTÁRIA


SALDO DE EXERCÍCIOS ANTERIORES	-	0,00
Recursos arrecadados em exercícios anteriores - RPPS	-	0,00
Superávit financeiro utilizado para abertura e reabertura de créditos adicionais	-	0,00

RELATÓRIO RESUMIDO DA EXECUÇÃO ORÇAMENTÁRIA
DEMONSTRATIVO DOS RESULTADOS PRIMÁRIO E NOMINAL
ORÇAMENTOS FISCAL E DA SEGURIDADE SOCIAL
6º bimestre de 2023 (Novembro a Dezembro)

FONTE: SISTEMA: Aspec Informática - UNIDADE RESPONSÁVEL: Prefeitura Municipal de Canindé - DATA DA EMISSÃO: 30/01/2024 - HORA DA EMISSÃO: 19:10:36



MARIA DO ROZARIO ARAUJO PEDROSA XIMENES
PREFEITA MUNICIPAL



INFOCONT ASSESSORIA CONTÁBIL MUNICIPAL
CRC/CE Nº 9205/0-3

ANTONIO FABIO UCHOA SOARES
Sec. Planejamento ADM e Finanças

EDILSON RODRIGUES XIMENES
Controlar Geral do Município

RELATÓRIO RESUMIDO DA EXECUÇÃO ORÇAMENTÁRIA
 DEMONSTRATIVO DOS RESTOS A PAGAR
 POR PODER E ÓRGÃO
 ORÇAMENTOS FISCAL E DA SEGURIDADE SOCIAL
 6º bimestre de 2023 (Novembro a Dezembro)

RREO - ANEXO 7 (LRF, Art. 53, inciso V)

R\$ 1,00

PODER / ÓRGÃO	RESTOS A PAGAR PROCESSADOS E NÃO PROCESSADOS LIQUIDADOS EM EXERCÍCIOS ANTERIORES						SALDO
	EM EXERCÍCIOS ANTERIORES	EM 31 DE DEZ. EXERC. ANTERIOR	PAGOS	CANCELADOS			
	(a)	(b)	(c)	(d)	(e) = (a+b)-(c+d)		
RESTOS A PAGAR (EXCETO INTRA-ORÇAMENTARIO (I))	9.636.751,52	13.759.501,21	12.814.068,77	5.530.689,34	5.051.494,62		
Executivo							
2012-SEC. DA AGRICULTURA E RECURSOS HÍDRI	9.636.251,22	13.759.366,21	12.813.933,77	5.530.689,34	5.050.994,32		
2012-SEC. DE DESENV. ECONÔMICO E TURISMO	450,00	0,00	0,00	0,00	450,00		
2012-SECRETARIA DA EDUCAÇÃO INFANTIL E F	380,00	0,00	0,00	0,00	380,00		
2012-FUNDO DE DESENV. DA EDUC. BÁSICA-FU	28.134,76	0,00	0,00	0,00	28.134,76		
2013-Secretaria de Saúde	15,60	0,00	0,00	0,00	15,60		
2013-Fundo de Desenv. da Educ. Básica-FU	23.325,42	0,00	0,00	0,00	23.325,42		
2014-Gabinete do Prefeito	7,10	0,00	0,00	0,00	7,10		
2014-Secretaria de Administração	81.018,28	0,00	0,00	81.018,28	0,00		
2014-Secretaria de Planejamento e Finanças	85.380,85	0,00	0,00	74.880,41	10.500,44		
2014-Sec. de Infraestrutura e Desenv. Urban	42.067,15	0,00	0,00	42.067,15	0,00		
2014-Sec. da Agricultura e Recursos Hídri	287.542,50	0,00	0,00	180.274,96	107.267,54		
2014-Secretaria do Meio Ambiente	186.252,05	0,00	0,00	160.902,00	25.350,05		
2014-Sec. DesenvolVimeto da Cidadania e Se	28.920,00	0,00	0,00	28.920,00	0,00		
2014-Secretaria de Saúde	51.361,92	0,00	0,00	51.361,92	0,00		
2014-Sec. de Desenv. Econômico e Turismo	356.985,83	0,00	0,00	342.984,31	14.001,52		
2014-Sec. da Ouidoria geral do Muncitpi	32.670,00	0,00	0,00	32.670,00	0,00		
2014-Secretaria da Acao Social	20.066,75	0,00	0,00	20.066,75	0,00		
2014-Secretaria da Educacao Infantil e F	167.277,27	0,00	0,00	136.335,47	30.941,80		
2014-Secretaria da Educ. Básica-FU	832.763,21	0,00	0,00	832.763,21	0,00		
2014-Fundo de Desenv. da Educ. Básica-FU	7.417,85	0,00	0,00	7.417,85	0,00		
2014-Fundação de Cultura e Esporte de Ca	38.547,17	0,00	0,00	38.547,17	0,00		
2014-Inst. de Prev. do Município de Canin	1.700,00	0,00	0,00	1.700,00	0,00		
2014-Serviço Autônomo de Água e Esgoto -	47.994,28	0,00	0,00	46.764,28	1.230,00		
2015-Gabinete do Prefeito	68.830,31	0,00	0,00	68.830,31	0,00		
2015-Secretaria de Administração	62.545,80	0,00	0,00	54.772,00	7.773,80		

RELATÓRIO RESUMIDO DA EXECUÇÃO ORÇAMENTÁRIA
 DEMONSTRATIVO DOS RESTOS A PAGAR
 POR PODER E ÓRGÃO
 ORÇAMENTOS FISCAL E DA SEGURIDADE SOCIAL
 6º bimestre de 2023 (Novembro a Dezembro)

RREO - ANEXO 7 (LRF, Art. 53, inciso V)

R\$ 1,00

PODER / ÓRGÃO	RESTOS A PAGAR PROCESSADOS E NÃO PROCESSADOS					SALDO
	LIQUIDADOS EM EXERCÍCIOS ANTERIORES					
	EM EXERCÍCIOS ANTERIORES (a)	EM 31 DE DEZ. EXERC. ANTERIOR (b)	PAGOS (c)	CANCELADOS (d)	(e) = (a+b)-(c+d)	
	INSCRITOS					
2015-sec. de Infraestrutura e Desenv. Urban	58.467,42	0,00	0,00	52.143,64	6.323,78	
2015-sec. da Agricultura e Recursos Hídri	36.279,80	0,00	0,00	36.174,80	105,00	
2015-Secretaria do Meio Ambiente	16.209,33	0,00	0,00	16.209,33	0,00	
2015-Sec. Desenvolvimento da Cidadania e Se	57.691,84	0,00	0,00	57.691,84	0,00	
2015-Secretaria de Saúde	279.344,07	0,00	0,00	279.343,47	0,60	
2015-Sec. de Desenv. Econômico e Turismo	26.932,60	0,00	0,00	26.932,60	0,00	
2015-sec. da Ouvidoria geral do Municipi	5.754,24	0,00	0,00	5.754,24	0,00	
2015-Secretaria da Ação Social	70.424,39	0,00	0,00	70.424,39	0,00	
2015-Secretaria da Educação Infantil e F	43.995,19	0,00	0,00	43.965,99	29,20	
2015-Fundo de Desenv. da Educ. Básica-FU	40.097,08	0,00	0,00	40.097,08	0,00	
2015-Fundação de Cultura e Esporte de Ca	2.094,73	0,00	0,00	2.094,73	0,00	
2015-Inst. de Prev. do Município de Canin	5.600,00	0,00	0,00	5.600,00	0,00	
2015-Serviço Autônomo de Água e Esgoto -	77.708,95	0,00	0,00	77.708,95	0,00	
2016-Gabinete do Prefeito	132.247,91	0,00	0,00	132.247,91	0,00	
2016-Secretaria de Administração	62.161,30	0,00	0,00	62.161,30	0,00	
2016-Secretaria de Planejamento e Finanç	15.497,60	0,00	0,00	15.497,60	0,00	
2016-Secretaria de Infraestrutura e Desenv. Urban	867.262,91	0,00	0,00	399.332,74	467.930,17	
2016-sec. da Agricultura e Recursos Hídri	184.096,64	0,00	0,00	178.197,17	5.899,47	
2016-Secretaria do Meio Ambiente	3.700,00	0,00	0,00	3.700,00	0,00	
2016-Sec. Desenvolvimento da Cidadania e Se	60.775,44	0,00	0,00	60.775,44	0,00	
2016-Secretaria de Saúde	1.143.420,47	0,00	0,00	1.024.866,35	118.554,12	
2016-Sec. de Desenv. Econômico e Turismo	38.220,00	0,00	0,00	38.220,00	0,00	
2016-Sec. da Ouvidoria geral do Municipi	45.462,00	0,00	0,00	45.462,00	0,00	
2016-Secretaria da Ação Social	215.533,73	0,00	0,00	215.533,73	0,00	
2016-Secretaria da Educação Infantil e F	182.208,70	0,00	0,00	178.627,79	3.580,91	
2016-Fundo de Desenv. da Educ. Básica-FU	84.332,92	0,00	0,00	84.332,92	0,00	
2016-Fundação de Cultura e Esporte de Ca	22.546,14	0,00	0,00	22.546,14	0,00	
2016-Inst. de Prev. do Município de Canin	26.429,32	0,00	0,00	19.429,32	7.000,00	

RELATÓRIO RESUMIDO DA EXECUÇÃO ORÇAMENTÁRIA
 DEMONSTRATIVO DOS RESTOS A PAGAR
 POR PODER E ÓRGÃO
 ORÇAMENTOS FISCAL E DA SEGURIDADE SOCIAL
 6º bimestre de 2023 (Novembro a Dezembro)

RREO - ANEXO 7 (LRF, Art. 53, inciso V)

R\$ 1,00

PODER / ÓRGÃO	RESTOS A PAGAR PROCESSADOS E NÃO PROCESSADOS					SALDO
	LIQUIDADOS EM EXERCÍCIOS ANTERIORES					
	INSCRITOS	EM 31 DE DEZ. EXERC. ANTERIOR	PAGOS	CANCELADOS		
(a)	(b)	(c)	(d)	(e) = (a+b)-(c+d)		
2017-gabinete do Prefeito	1.052,60	0,00	0,00	0,00	0,00	1.052,60
2017-Secretaria de Administração	2.721,26	0,00	0,00	0,00	0,00	2.721,26
2017-Secretaria de Planejamento e Finanças	14.000,00	0,00	0,00	0,00	0,00	14.000,00
2017-Sec. de Infraestrutura e Desen. Urban	1.797,00	0,00	0,00	0,00	0,00	1.797,00
2017-Sec. da Agricultura e Recursos Hídri	3.742,52	0,00	0,00	0,00	0,00	3.742,52
2017-Secretaria do Meio Ambiente	400,00	0,00	0,00	0,00	0,00	400,00
2017-Sec. Desenvolvimento da Cidadania e Se	1,73	0,00	0,00	0,00	0,00	1,73
2017-Secretaria de Saúde	184.204,36	0,00	0,00	0,00	0,00	184.204,36
2017-Secretaria da Ação Social	6.022,03	0,00	0,00	0,00	0,00	6.022,03
2017-Secretaria da Educação Infantil e F	299.715,03	0,00	0,00	0,00	0,00	299.715,03
2017-Fundo de Desenv. da Educ. Básica-FU	7.942,17	0,00	0,00	0,00	0,00	7.942,17
2017-Inst. de Prev. do Município de Canin	106,23	0,00	0,00	0,00	0,00	106,23
2018-Gabinete do Prefeito	6.746,35	0,00	0,00	0,00	0,00	6.746,35
2018-Sec. Munc. de Planej., Admin. e Fina	20.855,95	0,00	0,00	0,00	0,00	20.855,95
2018-Sec. Mun. de Desen. Urb, Infr. e Ser	5.248,86	0,00	0,00	0,00	0,00	5.248,86
2018-Sec. Mun. de Agricultura e Rec. Híd	3.774,75	0,00	0,00	0,00	0,00	3.774,75
2018-Sec. Mun. de seg.Pública e Trânsito	13.885,51	0,00	0,00	0,00	0,00	13.885,51
2018-Secretaria Municipal de Saúde - SMS	9.607,56	0,00	0,00	0,00	0,00	9.607,56
2018-Fundo Municipal de Saúde	6.222,30	0,00	0,00	0,00	0,00	6.222,30
2018-Fundo Municipal de Assistência Soci	10,00	0,00	0,00	0,00	0,00	10,00
2018-Secretaria Municipal de Educação -	23.432,04	0,00	0,00	0,00	0,00	23.432,04
2018-Fundo de Desenv. da Educ. Básica-FU	3.062,60	0,00	0,00	0,00	0,00	3.062,60
2018-Fundação Municipal de Cultura e Esp	11.878,56	0,00	0,00	0,00	0,00	11.878,56
2018-Procuradoria Geral do Município-PGM	2.189,50	0,00	0,00	0,00	0,00	2.189,50
2019-gabinete do Prefeito	30,00	0,00	0,00	0,00	0,00	30,00
2019-Sec. Munc. de Planej., Admin. e Fina	26.899,47	0,00	0,00	0,00	0,00	26.899,47
2019-Sec. Mun. de Desen. Urb, Infr. e Ser	713,11	0,00	0,00	0,00	0,00	713,11
2019-Sec. Mun. de Agricultura e Rec. Híd	13.925,44	0,00	0,00	0,00	0,00	13.925,44

RELATÓRIO RESUMIDO DA EXECUÇÃO ORÇAMENTÁRIA
DEMONSTRATIVO DOS RESTOS A PAGAR
POR PODER E ÓRGÃO
ORÇAMENTOS FISCAL E DA SEGURIDADE SOCIAL
6º bimestre de 2023 (Novembro a Dezembro)

RREO - ANEXO 7 (LRF, Art. 53, inciso V)

R\$ 1,00

PODER / ÓRGÃO	RESTOS A PAGAR PROCESSADOS E NÃO PROCESSADOS LIQUIDADOS EM EXERCÍCIOS ANTERIORES					SALDO
	EM EXERCÍCIOS ANTERIORES (a)	EM 31 DE DEZ. EXERC. ANTERIOR (b)	PAGOS (c)	CANCELADOS (d)	(e) = (a+b)-(c+d)	
2021-Secretaria Municipal de Educação -	277.853,71	0,00	0,00	0,00	277.853,71	
2021-Inst. Mun. de Previd. do Mun. de Ca	0,00	0,00	0,00	0,00	0,00	
2021-Serviço Autônomo de Água e Esgoto -	290.898,48	0,00	0,00	0,00	290.898,48	
2021-Gabinete do Vice-Prefeito	0,00	0,00	0,00	0,00	0,00	
2021-Controladoria Geral do Município-CO	8.540,00	0,00	8.540,00	0,00	0,00	
2022-Gabinete do Prefeito	0,00	262.209,58	230.011,85	0,00	32.197,73	
2022-Sec. Munc. de Planj., Admín. e Fina	0,00	707.801,32	587.902,31	0,00	119.899,01	
2022-Sec. Mun. de desen. urb, Infr. e ser	0,00	2.419.578,59	2.333.051,48	0,00	86.527,11	
2022-Sec. Mun. de Agricultura e Rec. Hid	0,00	326.253,94	289.789,87	0,00	36.464,07	
2022-Secretaria Municipal de Meio Ambien	0,00	163.260,03	142.701,63	0,00	20.558,40	
2022-Sec. Mun. de Seg. Pública e Trânsito	0,00	420.830,31	386.842,20	0,00	33.988,11	
2022-Secretaria Municipal de Saúde - SMS	0,00	747.709,12	639.722,56	0,00	107.986,56	
2022-Fundo Municipal de Saúde	0,00	3.741.183,97	3.481.649,78	0,00	259.534,19	
2022-Sec. Mun. de desen. Economico e Tu	0,00	240.962,58	222.341,98	0,00	18.620,60	
2022-Sec. Munc. de Assistência Social-S	0,00	456.730,24	379.642,39	0,00	77.087,85	
2022-Fundo Municipal de Assistência Soci	0,00	87.129,02	60.561,84	0,00	26.567,18	
2022-Secretaria Municipal de Educação -	0,00	796.150,33	708.920,64	0,00	87.229,69	
2022-Fundo Municipal de Educação	0,00	934.500,10	934.500,10	0,00	0,00	
2022-Fundo de desen. da Educ. Basica-FU	0,00	1.765.837,20	1.765.837,20	0,00	0,00	
2022-Fund. Munc. de Esp. Cult. e Patrom	0,00	124.269,21	93.390,45	0,00	30.878,76	
2022-Inst. Mun. de Previd. do Mun. de Ca	0,00	67.525,41	67.525,41	0,00	0,00	
2022-Serviço Autônomo de Água e Esgoto -	0,00	359.385,58	359.385,58	0,00	0,00	
2022-Gabinete do Vice-Prefeito	0,00	26.292,00	19.956,00	0,00	6.336,00	
2022-Procuradoria Geral do Município-PGA	0,00	77.412,93	53.853,67	0,00	23.559,26	
2022-Controladoria Geral do Município-CO	0,00	34.344,75	26.310,75	0,00	8.034,00	
Legislativo	500,30	135,00	135,00	0,00	500,30	
2012-CÂMARA MUNICIPAL	0,04	0,00	0,00	0,00	0,04	

RELATÓRIO RESUMIDO DA EXECUÇÃO ORÇAMENTÁRIA
 DEMONSTRATIVO DOS RESTOS A PAGAR
 POR PODER E ÓRGÃO
 ORÇAMENTOS FISCAL E DA SEGURIDADE SOCIAL
 6º bimestre de 2023 (Novembro a Dezembro)

RREO - ANEXO 7 (LRF, Art. 53, inciso V)

R\$ 1,00

PODER / ÓRGÃO	RESTOS A PAGAR PROCESSADOS E NÃO PROCESSADOS		LIQUIDADOS EM EXERCÍCIOS ANTERIORES				SALDO
	EM EXERCÍCIOS ANTERIORES (a)	EM 31 DE DEZ. EXERC. ANTERIOR (b)	PAGOS (c)	CANCELADOS (d)	(e) = (a+b)-(c+d)		
2016-Câmara Municipal	0,00	0,00	0,00	0,00	0,00	0,00	
2021-Câmara Municipal	325,89	0,00	0,00	0,00	0,00	325,89	
2022-Câmara Municipal	0,00	135,00	135,00	0,00	0,00	0,00	
RESTOS A PAGAR							
CINTRA-ORÇAMENTÁRIO (II)	21.226.439,90	3.101.311,83	2.159.230,52	179.698,35	21.988.822,86		
2014-Serviço Autônomo de Água e Esgoto -	155.432,06	0,00	0,00	155.432,06	0,00		
2016-Secretaria de Saúde	24.266,29	0,00	0,00	24.266,29	0,00		
2017-Sec. Desenvolvimento da Cidadania e Se	3.669,21	0,00	0,00	0,00	3.669,21		
2017-Secretaria de Saúde	2.185.928,18	0,00	0,00	0,00	2.185.928,18		
2017-Fundo de Desenv. da Educ. Básica-FU	211.000,70	0,00	0,00	0,00	211.000,70		
2019-Fundo do Prefeito	89.891,66	0,00	0,00	0,00	89.891,66		
2019-Sec. Munc. de Planj., Adm'n. e Fin	122.934,75	0,00	0,00	0,00	122.934,75		
2019-Sec. Mun. de Desen. Urb. Infr. e Ser	82.145,60	0,00	0,00	0,00	82.145,60		
2019-Sec. Mun. de Agricultura e Rec. Hid	100.437,54	0,00	0,00	0,00	100.437,54		
2019-Secretaria Municipal de Meio Ambien	2.119,26	0,00	0,00	0,00	2.119,26		
2019-Sec. Mun. de Seg. Pública e Trânsito	252.965,27	0,00	0,00	0,00	252.965,27		
2019-Secretaria Municipal de Saúde - SMS	426.138,96	0,00	0,00	0,00	426.138,96		
2019-Fundo Municipal de Saúde	1.532.433,75	0,00	0,00	0,00	1.532.433,75		
2019-Sec. Mun. de Desenv. Economico e Tu	25.933,05	0,00	0,00	0,00	25.933,05		
2019-Sec. Munic. de Assistência Social-S	121.891,23	0,00	0,00	0,00	121.891,23		
2019-Secretaria Municipal de Educação -	114.055,26	0,00	0,00	0,00	114.055,26		
2019-Fundo de Desenv. da Educ. Básica-FU	1.103.740,70	0,00	0,00	0,00	1.103.740,70		
2019-Fund. Muntc. de Esp. Cult. e Patrom	21.521,26	0,00	0,00	0,00	21.521,26		
2019-Procuradoria Geral do Município-PGM	12.555,26	0,00	0,00	0,00	12.555,26		
2019-Controladoria Geral do Município-CO	2.875,50	0,00	0,00	0,00	2.875,50		
2020-Gabinete do Prefeito	115.338,78	0,00	0,00	0,00	115.338,78		
2020-Sec. Mun. de Desen. Urb. Infr. e Ser	112.639,33	0,00	0,00	0,00	112.639,33		

RELATÓRIO RESUMIDO DA EXECUÇÃO ORÇAMENTÁRIA
 DEMONSTRATIVO DOS RESTOS A PAGAR
 POR PODER E ÓRGÃO
 ORÇAMENTOS FISCAL E DA SEGURIDADE SOCIAL
 6º bimestre de 2023 (Novembro a Dezembro)

RREO - ANEXO 7 (LRF, Art. 53, inciso V)

R\$ 1,00

PODER / ÓRGÃO	EM EXERCÍCIOS ANTERIORES	EM 31 DE DEZ. EXERC. ANTERIOR	RESTOS A PAGAR PROCESSADOS E NÃO PROCESSADOS LIQUIDADOS EM EXERCÍCIOS ANTERIORES			SALDO
			INSCRITOS	PAGOS	CANCELADOS	
(a)	(b)	(c)	(d)	(e) = (a+b)-(c+d)		
2022-Sec. Mun. de Desenv. Urb, Infr. e Ser	0,00	29.030,32	29.030,32	0,00	0,00	
2022-Sec. Mun. de Agricultura e Rec. Hid	0,00	28.988,38	28.988,38	0,00	0,00	
2022-Secretaria Municipal de Meio Ambien	0,00	4.486,60	4.486,60	0,00	0,00	
2022-Sec. Mun. de Seg. Pública e Trânsito	0,00	73.083,48	73.083,48	0,00	0,00	
2022-Secretaria Municipal de Saúde - SMS	0,00	71.723,33	0,00	0,00	71.723,33	
2022-Fundo Municipal de Saúde	0,00	389.229,66	0,00	0,00	389.229,66	
2022-Sec. Mun. de Desenv. Economico e Tu	0,00	7.602,81	7.602,81	0,00	0,00	
2022-Sec. Munic. de Assistência Social-S	0,00	32.022,48	32.022,48	0,00	0,00	
2022-Secretaria Municipal de Educação -	0,00	32.764,24	32.764,24	0,00	0,00	
2022-Fundo de Desenv. da Educ. Básica-FU	0,00	1.886.133,55	1.886.133,55	0,00	0,00	
2022-Fund. Munic. de Esp. Cult. e Patrom	0,00	4.359,28	4.359,28	0,00	0,00	
2022-Serviço Autônomo de Água e Esgoto -	0,00	481.128,31	0,00	0,00	481.128,31	
2022-Procuradoria Geral do Município-PGM	0,00	805,27	805,27	0,00	0,00	
2022-Controladoria Geral do Município-CO	0,00	700,00	700,00	0,00	0,00	
TOTAL (III)=(I)+(II)	30.863.191,42	16.860.813,04	14.973.299,29	5.710.387,69	27.040.317,48	

RELATÓRIO RESUMIDO DA EXECUÇÃO ORÇAMENTÁRIA
 DEMONSTRATIVO DOS RESTOS A PAGAR
 POR PODER E ÓRGÃO
 ORÇAMENTOS FISCAL E DA SEGURIDADE SOCIAL
 6º bimestre de 2023 (Novembro a Dezembro)

RREO - ANEXO 7 (LRF, Art. 53, inciso V)

R\$ 1,00

PODER / ÓRGÃO	RESTOS A PAGAR NÃO PROCESSADOS									
	INSCRITOS	EM EXERCÍCIOS ANTERIORES (F)	EM 31 DE DEZ. EXERC. ANTERIOR (G)	LIQUIDADOS (H)	PAGOS (I)	CANCELADOS (J)	SALDO (K) = (F+G)-(I+J)	TOTAL (L) = (E)+(K)		
RESTOS A PAGAR (EXCETO INTRA-ORÇAMENTÁRIO (1))	5.661.165,67	1.546.355,46	1.499.890,68	1.497.160,68	5.621.312,80	89.047,65	5.140.542,27			
Executivo	5.647.604,29	1.546.355,46	1.499.890,68	1.497.160,68	5.607.751,42	89.047,65	5.140.041,97			
2012-SEC. DA AGRICULTURA E RECURSOS HÍDRI	0,00	0,00	0,00	0,00	0,00	0,00	450,00			
2012-SEC. DE DESENV. ECONÔMICO E TURISMO	0,00	0,00	0,00	0,00	0,00	0,00	380,00			
2012-SECRETARIA DA EDUCAÇÃO INFANTIL E F	0,00	0,00	0,00	0,00	0,00	0,00	28.134,76			
2012-FUNDO DE DESENV. DA EDUC. BÁSICA-FU	0,00	0,00	0,00	0,00	0,00	0,00	15,60			
2013-Secretaria de Saúde	0,00	0,00	0,00	0,00	0,00	0,00	23.325,42			
2013-Fundo de Desenv. da Educ. Básica-FU	81.018,28	0,00	0,00	0,00	0,00	0,00	7,10			
2014-Gabinete do Prefeito	74.880,41	0,00	0,00	0,00	0,00	0,00	0,00			
2014-Secretaria de Administração e Finanç	42.067,15	0,00	0,00	0,00	0,00	0,00	10.500,44			
2014-Sec. de Infraestrutura e Desenv. Urban	180.274,96	0,00	0,00	0,00	0,00	0,00	0,00			
2014-Sec. da Agricultura e Recursos Hídri	160.902,00	0,00	0,00	0,00	0,00	0,00	107.267,54			
2014-Secretaria do Meio Ambiente	28.920,00	0,00	0,00	0,00	0,00	0,00	25.350,05			
2014-Sec. Desenvolvimento da Cidadania e se	51.361,92	0,00	0,00	0,00	0,00	0,00	0,00			
2014-Secretaria de Saúde	342.984,31	0,00	0,00	0,00	0,00	0,00	0,00			
2014-Sec. de Desenv. Econômico e Turismo	32.670,00	0,00	0,00	0,00	0,00	0,00	14.001,52			
2014-Sec. da Ouvidoria geral do Municipi	20.066,75	0,00	0,00	0,00	0,00	0,00	0,00			
2014-Secretaria da Ação Social	136.335,47	0,00	0,00	0,00	0,00	0,00	0,00			
2014-Secretaria da Educação Infantil e F	832.763,21	0,00	0,00	0,00	0,00	0,00	30.941,80			
2014-Fundo de Desenv. da Educ. Básica-FU	7.417,85	0,00	0,00	0,00	0,00	0,00	0,00			
2014-Fundação de Cultura e Esporte de Ca	38.547,17	0,00	0,00	0,00	0,00	0,00	0,00			
2014-Inst. de Prev. do Município de Canin	1.700,00	0,00	0,00	0,00	0,00	0,00	0,00			
2014-Serviço Autônomo de Água e Esgoto -	46.764,28	0,00	0,00	0,00	0,00	0,00	1.230,00			
2015-Gabinete do Prefeito	68.830,31	0,00	0,00	0,00	0,00	0,00	0,00			
2015-Secretaria de Administração	54.772,00	0,00	0,00	0,00	0,00	0,00	7.773,80			
2015-Secretaria de Planejamento e Finanç	53.344,00	0,00	0,00	0,00	0,00	0,00	4.057,48			

RELATÓRIO RESUMIDO DA EXECUÇÃO ORÇAMENTÁRIA
 DEMONSTRATIVO DOS RESTOS A PAGAR
 POR PODER E ÓRGÃO
 ORÇAMENTOS FISCAL E DA SEGURIDADE SOCIAL
 6º bimestre de 2023 (Novembro a Dezembro)

R\$ 1,00

RREO - ANEXO 7 (LRF, Art. 53, inciso V)

PODER / ÓRGÃO	RESTOS A PAGAR NÃO PROCESSADOS											
	EM EXERCÍCIOS ANTERIORES (F)	EM 31 DE DEZ. EXERC. ANTERIOR (G)	LIQUIDADOS (H)	PAGOS (I)	CANCELADOS (J)	SALDO (K) = (F+G)-(I+J)	SALDO TOTAL (L) = (E)+(K)					
2015-sec. da Agricultura e Recursos Hídri	36.174,80	0,00	0,00	0,00	0,00	0,00	0,00	105,00				
2015-secretaria do Meio Ambiente	16.209,33	0,00	0,00	0,00	0,00	0,00	0,00	0,00				
2015-sec. Desenvolvimento da Cidadania e Se	57.691,84	0,00	0,00	0,00	0,00	0,00	0,00	0,00				
2015-secretaria de saúde	279.343,47	0,00	0,00	0,00	0,00	0,00	0,00	0,60				
2015-sec. de Desenv. Economico e Turismo	26.932,60	0,00	0,00	0,00	0,00	0,00	0,00	0,00				
2015-sec. da Ouvidoria geral do Municipi	5.754,24	0,00	0,00	0,00	0,00	0,00	0,00	0,00				
2015-Secretaria da Acao Social	70.424,39	0,00	0,00	0,00	0,00	0,00	0,00	0,00				
2015-Secretaria da Educacao Infantil e F	43.965,99	0,00	0,00	0,00	0,00	0,00	0,00	29,20				
2015-Fundo de Desenv. da Educ. Basica-FU	40.097,08	0,00	0,00	0,00	0,00	0,00	0,00	0,00				
2015-Fundação de Cultura e Esporte de Ca	2.094,73	0,00	0,00	0,00	0,00	0,00	0,00	0,00				
2015-Inst. de Prev. do Municipio de Canin	5.600,00	0,00	0,00	0,00	0,00	0,00	0,00	0,00				
2015-Servico Autonomo de Agua e Esgoto -	77.708,95	0,00	0,00	0,00	0,00	0,00	0,00	0,00				
2016-gabineete do Prefeito	132.247,91	0,00	0,00	0,00	0,00	0,00	0,00	0,00				
2016-Secretaria de Administracao	62.161,30	0,00	0,00	0,00	0,00	0,00	0,00	0,00				
2016-Secretaria de Planejamento e Finanç	15.497,60	0,00	0,00	0,00	0,00	0,00	0,00	0,00				
2016-Sec. de Infraestrutura e Desenv. Urban	399.332,74	0,00	0,00	0,00	0,00	0,00	0,00	467.930,17				
2016-Sec. da Agricultura e Recursos Hídri	178.197,17	0,00	0,00	0,00	0,00	0,00	0,00	5.899,47				
2016-Secretaria do Meio Ambiente	3.700,00	0,00	0,00	0,00	0,00	0,00	0,00	0,00				
2016-sec. Desenvolvimento da Cidadania e Se	60.775,44	0,00	0,00	0,00	0,00	0,00	0,00	0,00				
2016-secretaria de Saúde	1.024.866,35	0,00	0,00	0,00	0,00	0,00	0,00	118.554,12				
2016-Sec. de Desenv. Economico e Turismo	38.220,00	0,00	0,00	0,00	0,00	0,00	0,00	0,00				
2016-Sec. da Ouvidoria geral do Municipi	45.462,00	0,00	0,00	0,00	0,00	0,00	0,00	0,00				
2016-Secretaria da Acao Social	215.533,73	0,00	0,00	0,00	0,00	0,00	0,00	0,00				
2016-Secretaria da Educacao Infantil e F	178.627,79	0,00	0,00	0,00	0,00	0,00	0,00	3.580,91				
2016-Fundo de Desenv. da Educ. Basica-FU	84.332,92	0,00	0,00	0,00	0,00	0,00	0,00	0,00				
2016-Fundação de Cultura e Esporte de Ca	22.546,14	0,00	0,00	0,00	0,00	0,00	0,00	0,00				
2016-Inst. de Prev. do Municipio de Canin	19.429,32	0,00	0,00	0,00	0,00	0,00	0,00	7.000,00				
2016-Servico Autonomo de Agua e Esgoto -	79.997,80	0,00	0,00	0,00	0,00	0,00	0,00	0,00				
2017-gabineete do Prefeito	0,00	0,00	0,00	0,00	0,00	0,00	0,00	1.052,60				

RELATÓRIO RESUMIDO DA EXECUÇÃO ORÇAMENTÁRIA
 DEMONSTRATIVO DOS RESTOS A PAGAR
 POR PODER E ÓRGÃO
 ORÇAMENTOS FISCAL E DA SEGURIDADE SOCIAL
 6º bimestre de 2023 (Novembro a Dezembro)

RREO - ANEXO 7 (LRF, Art. 53, inciso V)

R\$ 1,00

PODER / ÓRGÃO	RESTOS A PAGAR NÃO PROCESSADOS										SALDO TOTAL (L) = (e)+*(k)
	EM EXERCÍCIOS ANTERIORES (f)	EM 31 DE DEZ. EXERC. ANTERIOR (g)	LIQUIDADOS (h)	PAGOS (i)	CANCELADOS (j)	SALDO (k) = (f+g)-(i+j)					
2017-Secretaria de Planejamento e Finanças	0,00	0,00	0,00	0,00	0,00	0,00	0,00	0,00	0,00	0,00	14.000,00
2017-Sec. de Infraestrutura e Desenv. Urban	0,00	0,00	0,00	0,00	0,00	0,00	0,00	0,00	0,00	0,00	1.797,00
2017-Sec. da Agricultura e Recursos Hídri	0,00	0,00	0,00	0,00	0,00	0,00	0,00	0,00	0,00	0,00	3.742,52
2017-Secretaria do Meio Ambiente	0,00	0,00	0,00	0,00	0,00	0,00	0,00	0,00	0,00	0,00	400,00
2017-Sec. Desenvolvimento da Cidadania e Se	0,00	0,00	0,00	0,00	0,00	0,00	0,00	0,00	0,00	0,00	1,73
2017-Secretaria de Saúde	0,00	0,00	0,00	0,00	0,00	0,00	0,00	0,00	0,00	0,00	184.204,36
2017-Secretaria da Ação Social	0,00	0,00	0,00	0,00	0,00	0,00	0,00	0,00	0,00	0,00	6.022,03
2017-Secretaria da Educação Infantil e F	0,00	0,00	0,00	0,00	0,00	0,00	0,00	0,00	0,00	0,00	299.715,03
2017-Fundo de Desenv. da Educ. Básica-FU	0,00	0,00	0,00	0,00	0,00	0,00	0,00	0,00	0,00	0,00	7.942,17
2017-Inst. de Prev. do Município de Canin	0,00	0,00	0,00	0,00	0,00	0,00	0,00	0,00	0,00	0,00	106,23
2018-Gabinete do Prefeito	0,00	0,00	0,00	0,00	0,00	0,00	0,00	0,00	0,00	0,00	6.746,35
2018-Sec. Munc. de Planj., Admin. e Fina	0,00	0,00	0,00	0,00	0,00	0,00	0,00	0,00	0,00	0,00	20.855,95
2018-Sec. Mun. de Desenv. Urb, Infr. e Ser	0,00	0,00	0,00	0,00	0,00	0,00	0,00	0,00	0,00	0,00	5.248,86
2018-Sec. Mun. de Agricultura e Rec. Híd	0,00	0,00	0,00	0,00	0,00	0,00	0,00	0,00	0,00	0,00	3.774,75
2018-Sec. Mun. de seg. pública e trânsito	0,00	0,00	0,00	0,00	0,00	0,00	0,00	0,00	0,00	0,00	13.885,51
2018-Secretaria Municipal de Saúde - SMS	0,00	0,00	0,00	0,00	0,00	0,00	0,00	0,00	0,00	0,00	9.607,56
2018-Fundo Municipal de Saúde	0,00	0,00	0,00	0,00	0,00	0,00	0,00	0,00	0,00	0,00	6.222,30
2018-Fundo Municipal de Assistência Soci	0,00	0,00	0,00	0,00	0,00	0,00	0,00	0,00	0,00	0,00	10,00
2018-Secretaria Municipal de Educação -	0,00	0,00	0,00	0,00	0,00	0,00	0,00	0,00	0,00	0,00	23.432,04
2018-Fundo de Desenv. da Educ. Básica-FU	0,00	0,00	0,00	0,00	0,00	0,00	0,00	0,00	0,00	0,00	3.062,60
2018-Fundação Municipal de Cultura e Esp	0,00	0,00	0,00	0,00	0,00	0,00	0,00	0,00	0,00	0,00	11.878,56
2018-Procuradoria geral do Município-PGM	0,00	0,00	0,00	0,00	0,00	0,00	0,00	0,00	0,00	0,00	2.189,50
2019-Gabinete do Prefeito	5.551,12	0,00	0,00	0,00	0,00	0,00	0,00	0,00	0,00	0,00	5.551,12
2019-Sec. Munc. de Planj., Admin. e Fina	0,00	0,00	0,00	0,00	0,00	0,00	0,00	0,00	0,00	0,00	26.899,47
2019-Sec. Mun. de Desenv. Urb, Infr. e Ser	0,00	0,00	0,00	0,00	0,00	0,00	0,00	0,00	0,00	0,00	713,11
2019-Sec. Mun. de Agricultura e Rec. Híd	0,00	0,00	0,00	0,00	0,00	0,00	0,00	0,00	0,00	0,00	13.925,44
2019-Secretaria Municipal de Saúde - SMS	0,00	0,00	0,00	0,00	0,00	0,00	0,00	0,00	0,00	0,00	67.060,00
2019-Fundo Municipal de Saúde	0,00	0,00	0,00	0,00	0,00	0,00	0,00	0,00	0,00	0,00	2.055,66
2019-Sec. Munc. de Assistência Social-S	0,00	0,00	0,00	0,00	0,00	0,00	0,00	0,00	0,00	0,00	13.675,86

PODER / ÓRGÃO	RESTOS A PAGAR NÃO PROCESSADOS										SALDO TOTAL
	EM EXERCÍCIOS ANTERIORES (f)	EM 31 DE DEZ. EXERC. ANTERIOR (g)	LIQUIDADOS (h)	PAGOS (i)	CANCELADOS (j)	SALDO (k) = (f+g)-(i+j)	(l) = (e)+(k)				
2019-Fundo de Desenv. da Educ. Básica-FU	0,00	0,00	0,00	0,00	0,00	0,00	0,00	0,00	0,00	0,00	288,00
2019-Fund. Munic. de Esp. Cult. e Patrom	418,69	0,00	0,00	0,00	418,69	0,00	0,00	0,00	0,00	0,00	0,00
2019-Inst. Mun. de Previd. do Mun. de Ca	80,61	0,00	0,00	0,00	80,61	0,01	0,00	0,00	0,00	0,01	0,01
2019-serviço Autônomo de Água e Esgoto -	0,00	0,00	0,00	0,00	0,00	0,00	0,00	0,00	0,00	0,00	24.461,49
2020-sec. Munc. de Planj., Admín. e Fina	0,00	0,00	0,00	0,00	0,00	0,00	0,00	0,00	0,00	0,00	77.501,93
2020-sec. Mun. de Desenv. urb, Infr. e Ser	0,00	0,00	0,00	0,00	0,00	0,00	0,00	0,00	0,00	0,00	444.716,73
2020-sec. Mun. de Agricultura e Rec. Hid	0,00	0,00	0,00	0,00	0,00	0,00	0,00	0,00	0,00	0,00	77.991,67
2020-sec. Mun. de Seg. Pública e Trânsito	0,00	0,00	0,00	0,00	0,00	0,00	0,00	0,00	0,00	0,00	11.886,64
2020-Secretaria Municipal de Saúde - SMS	0,00	0,00	0,00	0,00	0,00	0,00	0,00	0,00	0,00	0,00	15.780,41
2020-Fundo Municipal de Saúde	0,00	0,00	0,00	0,00	0,00	0,00	0,00	0,00	0,00	0,00	185.345,55
2020-sec. Mun. de Desenv. Economico e Tu	0,00	0,00	0,00	0,00	0,00	0,00	0,00	0,00	0,00	0,00	43.863,42
2020-sec. Munc. de Assistência Social-S	0,00	0,00	0,00	0,00	0,00	0,00	0,00	0,00	0,00	0,00	22.884,01
2020-Fundo Municipal de Assistência soci	0,00	0,00	0,00	0,00	0,00	0,00	0,00	0,00	0,00	0,00	9.278,40
2020-Secretaria Municipal de Educação -	0,00	0,00	0,00	0,00	0,00	0,00	0,00	0,00	0,00	0,00	48.500,74
2020-Fund. Munic. de Esp. Cult. e Patrom	0,00	0,00	0,00	0,00	0,00	0,00	0,00	0,00	0,00	0,00	2.486,40
2020-Inst. Mun. de Previd. do Mun. de Ca	0,00	0,00	0,00	0,00	0,00	0,00	0,00	0,00	0,00	0,00	1.320,00
2020-serviço Autônomo de Água e Esgoto -	0,00	0,00	0,00	0,00	0,00	0,00	0,00	0,00	0,00	0,00	371.901,98
2021-Gabinete do Prefeito	195,00	0,00	0,00	0,00	195,00	0,00	0,00	0,00	0,00	0,00	0,00
2021-sec. Munc. de Planj., Admín. e Fina	2.500,66	0,00	0,00	0,00	2.500,00	0,66	0,00	0,00	0,00	0,66	95.277,93
2021-sec. Mun. de Desenv. urb, Infr. e Ser	0,00	0,00	0,00	0,00	0,00	0,00	0,00	0,00	0,00	0,00	4.031,00
2021-Secretaria Municipal de Meio Ambien	2,77	0,00	0,00	0,00	2,77	0,00	0,00	0,00	0,00	0,00	0,00
2021-Secretaria Municipal de Saúde - SMS	2.508,09	0,00	0,00	0,00	2.508,09	0,00	0,00	0,00	0,00	0,00	70,45
2021-Fundo Municipal de Saúde	91.862,09	0,00	0,00	0,00	57.561,02	34.301,07	0,00	0,00	0,00	34.301,07	346.869,06
2021-sec. Mun. de Desenv. Economico e Tu	1.329,50	0,00	0,00	0,00	1.329,50	0,00	0,00	0,00	0,00	0,00	0,00
2021-sec. Munc. de Assistência Social-S	3.183,14	0,00	0,00	0,00	3.183,14	0,00	0,00	0,00	0,00	0,00	0,00
2021-Fundo Municipal de Assistência Soci	669,84	0,00	0,00	0,00	669,84	0,00	0,00	0,00	0,00	0,00	0,00
2021-Secretaria Municipal de Educação -	372,32	0,00	0,00	0,00	372,32	0,00	0,00	0,00	0,00	0,00	277.853,71
2021-Inst. Mun. de Previd. do Mun. de Ca	0,02	0,00	0,00	0,00	0,00	0,02	0,00	0,00	0,00	0,02	0,02
2021-serviço Autônomo de Água e Esgoto -	5.397,30	0,00	0,00	0,00	5.397,30	0,00	0,00	0,00	0,00	0,00	290.898,48

RELATÓRIO RESUMIDO DA EXECUÇÃO ORÇAMENTÁRIA
DEMONSTRATIVO DOS RESTOS A PAGAR
POR PODER E ÓRGÃO
ORÇAMENTOS FISCAL E DA SEGURIDADE SOCIAL
6º bimestre de 2023 (Novembro a Dezembro)

RREO - ANEXO 7 (LRF, Art. 53, inciso V)

R\$ 1,00

PODER / ÓRGÃO	RESTOS A PAGAR NÃO PROCESSADOS										
	EM EXERCÍCIOS ANTERIORES (f)	EM 31 DE DEZ. EXERC. ANTERIOR (g)	LIQUIDADOS (h)	PAGOS (i)	CANCELADOS (j)	(k) = (f+g)-(i+j)	SALDO TOTAL	(l) = (e)+(k)			
2021-Contradoria Geral do Município-CO	496,21	0,00	0,00	0,00	496,21	0,00	0,00	0,00			
2022-Gabinete do Prefeito	0,00	0,00	0,00	0,00	0,00	0,00	0,00	0,00			
2022-sec. Munc. de Planj., Admin. e Fin	0,00	36.360,42	35.660,42	35.660,42	0,00	700,00	120.599,01				
2022-sec. Mun. de Desenv. Urb. Infr. e Ser	0,00	11.865,99	11.865,49	11.865,49	0,00	0,50	86.527,61				
2022-sec. Mun. de Agricultura e Rec. Hid	0,00	5.943,30	5.943,30	5.943,30	0,00	0,00	36.464,07				
2022-secretaria Municipal de Meio Ambien	0,00	5.943,30	5.943,30	5.943,30	0,00	0,00	20.558,40				
2022-sec. Mun. de seg. Pública e Trânsito	0,00	5.943,30	5.943,30	5.943,30	0,00	0,00	33.988,11				
2022-Secretaria Municipal de Saúde - SMS	0,00	18.567,61	18.567,61	18.567,61	0,00	0,00	107.986,56				
2022-Fund. Municipal de Saúde	0,00	35.132,93	18.941,63	18.941,63	0,00	0,00	275.725,49				
2022-sec. Mun. de Desenv. Economico e Tu	0,00	59.324,68	31.623,30	31.623,30	0,00	0,00	46.321,98				
2022-sec. Munc. de Assistência Social-S	0,00	27.280,19	26.230,19	26.230,19	0,00	0,00	78.137,85				
2022-Fundo Municipal de Assistência soci	0,00	54.247,06	53.425,46	53.425,46	0,00	0,00	27.388,78				
2022-secretaria Municipal de Educação -	0,00	11.886,60	11.886,60	11.886,60	0,00	0,00	87.229,69				
2022-Fundo Municipal de Educação	0,00	0,00	0,00	0,00	0,00	0,00	0,00				
2022-Fundo de Desenv. da Educ. Basica-FU	0,00	1.185.000,00	1.185.000,00	1.185.000,00	0,00	0,00	0,00				
2022-Fund. Munc. de Esp. Cult. e Patrom	0,00	13.985,05	13.985,05	13.985,05	0,00	0,00	30.878,76				
2022-Inst. Mun. de Previd. do Mun. de Ca	0,00	16.308,80	16.308,80	16.308,80	0,00	0,00	0,00				
2022-Serviço Autônomo de Água e Esgoto -	0,00	55.836,23	55.836,23	55.836,23	0,00	0,00	0,00				
2022-Gabinete do Vice-Prefeito	0,00	0,00	0,00	0,00	0,00	0,00	6.336,00				
2022-Procuradoria Geral do Município-PGM	0,00	0,00	0,00	0,00	0,00	0,00	23.559,26				
2022-Contradoria Geral do Município-CO	0,00	2.730,00	2.730,00	0,00	0,00	0,00	10.764,00				
Legislativo	13.561,38	0,00	0,00	0,00	13.561,38	0,00	500,30				
2012-CÂMARA MUNICIPAL	0,00	0,00	0,00	0,00	0,00	0,00	0,04				
2014-Câmara Municipal	0,00	0,00	0,00	0,00	0,00	0,00	174,37				
2016-Câmara Municipal	0,90	0,00	0,00	0,00	0,90	0,00	0,00				
2021-Câmara Municipal	13.560,48	0,00	0,00	0,00	13.560,48	0,00	325,89				
2022-Câmara Municipal	0,00	0,00	0,00	0,00	0,00	0,00	0,00				

RELATÓRIO RESUMIDO DA EXECUÇÃO ORÇAMENTÁRIA
 DEMONSTRATIVO DOS RESTOS A PAGAR
 POR PODER E ÓRGÃO
 ORÇAMENTOS FISCAL E DA SEGURIDADE SOCIAL
 6º bimestre de 2023 (Novembro a Dezembro)

RREO - ANEXO 7 (LRF, Art. 53, inciso V)

R\$ 1,00

PODER / ÓRGÃO	RESTOS A PAGAR NÃO PROCESSADOS									
	INSCRITOS	EM EXERCÍCIOS ANTERIORES (F)	EM 31 DE DEZ. EXERC. ANTERIOR (g)	LIQUIDADOS (h)	PAGOS (i)	CANCELADOS (j)	SALDO (k) = (f+g)-(i+j)	TOTAL (l) = (g)+(k)		
(INTRA-ORÇAMENTÁRIO (II)	224.721,74	0,00	0,00	0,00	179.711,71	45.010,03	22.033.832,89			
TOTAL (III)=(I)+(II)	5.885.887,41	1.546.355,46	1.499.890,68	1.497.160,68	5.801.024,51	134.057,68	27.174.375,16			

RELATÓRIO RESUMIDO DA EXECUÇÃO ORÇAMENTÁRIA
 DEMONSTRATIVO DOS RESTOS A PAGAR
 POR PODER E ÓRGÃO
 ORÇAMENTOS FISCAL E DA SEGURIDADE SOCIAL
 6º bimestre de 2023 (Novembro a Dezembro)

RREO - ANEXO 7 (LRF, Art. 53, inciso V)

R\$ 1,00

PODER / ÓRGÃO	RESTOS A PAGAR PROCESSADOS E NÃO PROCESSADOS					SALDO
	EM EXERCÍCIOS ANTERIORES	EM 31 DE DEZ. EXERC. ANTERIOR	PAGOS	CANCELADOS	LIQUIDADOS EM EXERCÍCIOS ANTERIORES	
(a)	(b)	(c)	(d)	(e) = (a+b)-(c+d)		
RESTOS A PAGAR						
(INTRA-ORÇAMENTÁRIO (II))						
2014-Serviço Autônomo de Água e Esgoto -	21.226.439,90	3.101.311,83	2.159.230,52	179.698,35	21.988.822,86	
2016-Secretaria de Saúde	155.432,06	0,00	0,00	155.432,06	0,00	
2017-Sec. Desenvolvimento da Cidadania e Se	24.266,29	0,00	0,00	24.266,29	0,00	
2017-Secretaria de Saúde	3.669,21	0,00	0,00	0,00	3.669,21	
2017-Fundo de Desenv. da Educ. Básica-FU	2.185.928,18	0,00	0,00	0,00	2.185.928,18	
2019-gabineete do Prefeito	211.000,70	0,00	0,00	0,00	211.000,70	
2019-Sec. Munc. de Planj., Admin. e Fina	89.891,66	0,00	0,00	0,00	89.891,66	
2019-Sec. Mun. de Desen. urb, Infr. e Ser	122.934,75	0,00	0,00	0,00	122.934,75	
2019-Sec. Mun. de Agricultura e Rec. Hid	82.145,60	0,00	0,00	0,00	82.145,60	
2019-Secretaria Municipal de Meio Ambien	100.437,54	0,00	0,00	0,00	100.437,54	
2019-Sec. Mun. de Seg. Pública e Trânsito	2.119,26	0,00	0,00	0,00	2.119,26	
2019-Secretaria Municipal de Saúde - SMS	252.965,27	0,00	0,00	0,00	252.965,27	
2019-Fundo Municipal de Saúde	426.138,96	0,00	0,00	0,00	426.138,96	
2019-Sec. Mun. de Desenv. Economico e Tu	1.532.433,75	0,00	0,00	0,00	1.532.433,75	
2019-Sec. Munc. de Assistência Social-S	25.933,05	0,00	0,00	0,00	25.933,05	
2019-Sec. Munc. de Assistência Social-S	121.891,23	0,00	0,00	0,00	121.891,23	
2019-Secretaria Municipal de Educação -	114.055,26	0,00	0,00	0,00	114.055,26	
2019-Fundo de Desenv. da Educ. Básica-FU	114.055,26	0,00	0,00	0,00	114.055,26	
2019-Fund. Munc. de Esp. Cult. e Patrom	1.103.740,70	0,00	0,00	0,00	1.103.740,70	
2019-Procuradoria Geral do Município-PGM	21.521,26	0,00	0,00	0,00	21.521,26	
2019-Controladoria Geral do Município-CO	12.555,26	0,00	0,00	0,00	12.555,26	
2020-Gabineete do Prefeito	2.875,50	0,00	0,00	0,00	2.875,50	
2020-Sec. Mun. de Desen. urb, Infr. e Ser	115.338,78	0,00	0,00	0,00	115.338,78	
2020-Sec. Mun. de Agricultura e Rec. Hid	112.639,33	0,00	0,00	0,00	112.639,33	
2020-Secretaria Municipal de Meio Ambien	127.975,04	0,00	0,00	0,00	127.975,04	
2020-Sec. Mun. de seg. pública e Trânsito	19.056,43	0,00	0,00	0,00	19.056,43	
2020-Secretaria Municipal de Saúde - SMS	324.068,67	0,00	0,00	0,00	324.068,67	
	0,00	0,00	0,00	0,00	0,00	

RELATÓRIO RESUMIDO DA EXECUÇÃO ORÇAMENTÁRIA
 DEMONSTRATIVO DOS RESTOS A PAGAR
 POR PODER E ÓRGÃO
 ORÇAMENTOS FISCAL E DA SEGURIDADE SOCIAL
 6º bimestre de 2023 (Novembro a Dezembro)

RREO - ANEXO 7 (LRF, Art. 53, inciso V)

R\$ 1,00

PODER / ÓRGÃO	RESTOS A PAGAR PROCESSADOS E NÃO PROCESSADOS					SALDO
	EM EXERCÍCIOS ANTERIORES (a)	EM 31 DE DEZ. EXERC. ANTERIOR (b)	PAGOS (c)	CANCELADOS (d)	(e) = (a+b)-(c+d)	
	LIQUIDADOS EM EXERCÍCIOS ANTERIORES					
	INSCRITOS					
2020-sec. Munic. de Assistência Social-S	148.045,61	0,00	0,00	0,00	0,00	148.045,61
2020-Secretaria Municipal de Educação -	111.255,07	0,00	0,00	0,00	0,00	111.255,07
2020-Fundo de Desenv. da Educ. Básica-FU	8.811.195,73	0,00	0,00	0,00	0,00	8.811.195,73
2020-Fund. Munic. de Esp. Cult. e Patrom	25.051,01	0,00	0,00	0,00	0,00	25.051,01
2020-Serviço Autônomo de Água e Esgoto -	28.883,15	0,00	0,00	0,00	0,00	28.883,15
2020-Procuradoria Geral do Município-PGM	15.470,29	0,00	0,00	0,00	0,00	15.470,29
2020-Controladoria Geral do Município-CO	3.493,00	0,00	0,00	0,00	0,00	3.493,00
2021-Câmara Municipal	0,00	0,00	0,00	0,00	0,00	0,00
2021-Gabinete do Prefeito	208.676,55	0,00	0,00	0,00	0,00	208.676,55
2021-Sec. Munic. de Planj., Admín. e Fina	25.854,75	0,00	0,00	0,00	0,00	25.854,75
2021-Sec. Mun. de Desen. Urb. Infr. e ser	217.214,20	0,00	0,00	0,00	0,00	217.214,20
2021-Sec. Mun. de Agricultura e Rec. Hid	252.666,01	0,00	0,00	0,00	0,00	252.666,01
2021-Secretaria Municipal de Meio Ambien	41.445,47	0,00	0,00	0,00	0,00	41.445,47
2021-Sec. Mun. de Seg. Pública e Trânsito	611.472,10	0,00	0,00	0,00	0,00	611.472,10
2021-Secretaria Municipal de Saúde - SMS	48.889,46	0,00	0,00	0,00	0,00	48.889,46
2021-Fundo Municipal de Saúde	242.396,20	0,00	0,00	0,00	0,00	242.396,20
2021-Sec. Mun. de Desenv. Economico e Tu	63.974,76	0,00	0,00	0,00	0,00	63.974,76
2021-Sec. Munic. de Assistência Social-S	280.877,77	0,00	0,00	0,00	0,00	280.877,77
2021-Fundo de Desenv. da Educ. Básica-FU	2.525.846,42	0,00	0,00	0,00	0,00	2.525.846,42
2021-Fund. Munic. de Esp. Cult. e Patrom	36.572,55	0,00	0,00	0,00	0,00	36.572,55
2021-Serviço Autônomo de Água e Esgoto -	170.732,46	0,00	0,00	0,00	0,00	170.732,46
2021-Procuradoria Geral do Município-PGM	23.849,14	0,00	0,00	0,00	0,00	23.849,14
2021-Controladoria Geral do Município-CO	6.225,00	0,00	0,00	0,00	0,00	6.225,00
2022-Gabinete do Prefeito	0,00	22.529,81	22.529,81	0,00	0,00	0,00
2022-Sec. Munic. de Planj., Admín. e Fina	0,00	36.724,31	36.724,30	0,00	0,01	0,00
2022-Sec. Mun. de Desen. Urb. Infr. e Ser	0,00	29.030,32	29.030,32	0,00	0,00	0,00
2022-Sec. Mun. de Agricultura e Rec. Hid	0,00	28.988,38	28.988,38	0,00	0,00	0,00
2022-Secretaria Municipal de Meio Ambien	0,00	4.486,60	4.486,60	0,00	0,00	0,00

RELATÓRIO RESUMIDO DA EXECUÇÃO ORÇAMENTÁRIA
DEMONSTRATIVO DOS RESTOS A PAGAR
POR PODER E ÓRGÃOORÇAMENTOS FISCAL E DA SEGURIDADE SOCIAL
6º bimestre de 2023 (Novembro a Dezembro)

RREO - ANEXO 7 (LRF, Art. 53, inciso V)

R\$ 1,00

PODER / ÓRGÃO	RESTOS A PAGAR PROCESSADOS E NÃO PROCESSADOS LIQUIDADOS EM EXERCÍCIOS ANTERIORES		PAGOS				SALDO
	EM EXERCÍCIOS ANTERIORES (a)	EM 31 DE DEZ. EXERC. ANTERIOR (b)	PAGOS (c)	CANCELADOS (d)	(e) = (a+b)-(c+d)		
		INSCRITOS					
2022-Secretaria Municipal de Saúde - SMS	0,00	71.723,33	0,00	0,00	0,00	71.723,33	
2022-Fundo Municipal de Saúde	0,00	389.229,66	0,00	0,00	0,00	389.229,66	
2022-sec. Mun. de Desenv. Economico e Tu	0,00	7.602,81	7.602,81	0,00	0,00	0,00	
2022-sec. Munic. de Assistência Social-S	0,00	32.022,48	32.022,48	0,00	0,00	0,00	
2022-Secretaria Municipal de Educação -	0,00	32.764,24	32.764,24	0,00	0,00	0,00	
2022-Fundo de Desenv. da Educ. Basica-FU	0,00	1.886.133,55	1.886.133,55	0,00	0,00	0,00	
2022-Fund. Munic. de Esp. Cult. e Patrom	0,00	4.359,28	4.359,28	0,00	0,00	0,00	
2022-Serviço Autônomo de Água e Esgoto -	0,00	481.128,31	0,00	0,00	0,00	481.128,31	
2022-Procuradoria Geral do Município-PGM	0,00	805,27	805,27	0,00	0,00	0,00	
2022-Controladoria Geral do Município-CO	0,00	700,00	700,00	0,00	0,00	0,00	

RELATÓRIO RESUMIDO DA EXECUÇÃO ORÇAMENTÁRIA
DEMONSTRATIVO DOS RESTOS A PAGAR
POR PODER E ÓRGÃO
ORÇAMENTOS FISCAL E DA SEGURIDADE SOCIAL
6º bimestre de 2023 (Novembro a Dezembro)

RREO - ANEXO 7 (LRF, Art. 53, inciso V)

R\$ 1,00

PODER / ÓRGÃO	RESTOS A PAGAR NÃO PROCESSADOS										
	INSCRITOS	EM EXERCÍCIOS ANTERIORES (f)	EM 31 DE DEZ. EXERC. ANTERIOR (g)	LIQUIDADOS (h)	PAGOS (i)	CANCELADOS (j)	(k) = (f+g)-(i+j)	SALDO TOTAL	(1) = (e)+(k)		
2020-secretaria Municipal de Educação -	0,00		0,00	0,00	0,00	0,00	0,00	0,00	0,00	0,00	111.255,07
2020-Fundo de Desenv. da Educ. Básica-FU	0,00		0,00	0,00	0,00	0,00	0,00	0,00	0,00	8.811.195,73	
2020-Fund. Munic. de Esp. Cult. e Patrom	0,00		0,00	0,00	0,00	0,00	0,00	0,00	0,00	25.051,01	
2020-serviço Autônomo de Água e Esgoto -	0,00		0,00	0,00	0,00	0,00	0,00	0,00	0,00	28.883,15	
2020-Procuradoria Geral do Município-PGM	0,00		0,00	0,00	0,00	0,00	0,00	0,00	0,00	15.470,29	
2020-Contraladoria Geral do Município-CO	0,00		0,00	0,00	0,00	0,00	0,00	0,00	0,00	3.493,00	
2021-câmara Municipal	23,39		0,00	0,00	0,00	0,00	13,36	10,03	0,00	10,03	
2021-gabinete do Prefeito	0,00		0,00	0,00	0,00	0,00	0,00	0,00	0,00	208.676,55	
2021-sec. Munc. de Planj., Admin. e Fin	0,00		0,00	0,00	0,00	0,00	0,00	0,00	0,00	25.854,75	
2021-sec. Mun. de Desenv. Urb, Infr. e Ser	0,00		0,00	0,00	0,00	0,00	0,00	0,00	0,00	217.214,20	
2021-sec. Mun. de Agricultura e Rec. Hid	0,00		0,00	0,00	0,00	0,00	0,00	0,00	0,00	252.666,01	
2021-secretaria Municipal de Meio Ambien	0,00		0,00	0,00	0,00	0,00	0,00	0,00	0,00	41.445,47	
2021-sec. Mun. de Seg. Pbltica e Trânsito	0,00		0,00	0,00	0,00	0,00	0,00	0,00	0,00	611.472,10	
2021-Secretaria Municipal de Saúde - SMS	0,00		0,00	0,00	0,00	0,00	0,00	0,00	0,00	48.889,46	
2021-Fundo Municipal de Saúde	0,00		0,00	0,00	0,00	0,00	0,00	0,00	0,00	242.396,20	
2021-sec. Mun. de Desenv. Economico e Tu	0,00		0,00	0,00	0,00	0,00	0,00	0,00	0,00	63.974,76	
2021-sec. Munic. de Assistência Social-S	0,00		0,00	0,00	0,00	0,00	0,00	0,00	0,00	280.877,77	
2021-Fundo de Desenv. da Educ. Básica-FU	0,00		0,00	0,00	0,00	0,00	0,00	0,00	0,00	2.525.846,42	
2021-Fund. Munic. de Esp. Cult. e Patrom	0,00		0,00	0,00	0,00	0,00	0,00	0,00	0,00	36.572,55	
2021-serviço Autônomo de Água e Esgoto -	0,00		0,00	0,00	0,00	0,00	0,00	0,00	0,00	170.732,46	
2021-Procuradoria Geral do Município-PGM	0,00		0,00	0,00	0,00	0,00	0,00	0,00	0,00	23.849,14	
2021-Contraladoria Geral do Município-CO	0,00		0,00	0,00	0,00	0,00	0,00	0,00	0,00	6.225,00	
2022-gabinete do Prefeito	0,00		0,00	0,00	0,00	0,00	0,00	0,00	0,00	0,00	
2022-Sec. Munc. de Planj., Admin. e Fin	0,00		0,00	0,00	0,00	0,00	0,00	0,00	0,00	0,01	
2022-sec. Mun. de Desenv. Urb, Infr. e Ser	0,00		0,00	0,00	0,00	0,00	0,00	0,00	0,00	0,00	
2022-sec. Mun. de Agricultura e Rec. Hid	0,00		0,00	0,00	0,00	0,00	0,00	0,00	0,00	0,00	
2022-secretaria Municipal de Meio Ambien	0,00		0,00	0,00	0,00	0,00	0,00	0,00	0,00	0,00	
2022-sec. Mun. de Seg. Pbltica e Trânsito	0,00		0,00	0,00	0,00	0,00	0,00	0,00	0,00	0,00	
2022-secretaria Municipal de Saúde - SMS	0,00		0,00	0,00	0,00	0,00	0,00	0,00	0,00	71.723,33	

RELATÓRIO RESUMIDO DA EXECUÇÃO ORÇAMENTÁRIA
 DEMONSTRATIVO DOS RESTOS A PAGAR
 POR PODER E ÓRGÃO
 ORÇAMENTOS FISCAL E DA SEGURIDADE SOCIAL
 6º bimestre de 2023 (Novembro a Dezembro)

RREO - ANEXO 7 (LRF, Art. 53, inciso V)

R\$ 1,00

PODER / ÓRGÃO	RESTOS A PAGAR NÃO PROCESSADOS									
	INSCRITOS	EM EXERCÍCIOS ANTERIORES (f)	EM 31 DE DEZ. EXERC. ANTERIOR (g)	LÍQUIDOS (h)	PAGOS (i)	CANCELADOS (j)	SALDO (k) = (f+g)-(i+j)	TOTAL (l) = (e)+(k)		
2022-Sec. Mun. de Desenv. Econômico e Tu	0,00		0,00	0,00	0,00		0,00	0,00		0,00
2022-Sec. Munic. de Assistência Social-S	0,00		0,00	0,00	0,00		0,00	0,00		0,00
2022-Secretaria Municipal de Educação -	0,00		0,00	0,00	0,00		0,00	0,00		0,00
2022-Fundo de Desenv. da Educ. Básica-FU	0,00		0,00	0,00	0,00		0,00	0,00		0,00
2022-Fund. Munic. de Esp. Cult. e Patrom	0,00		0,00	0,00	0,00		0,00	0,00		0,00
2022-Serviço Autônomo de Água e Esgoto -	0,00		0,00	0,00	0,00		0,00	0,00		481.128,31
2022-Procuradoria Geral do Município-PGM	0,00		0,00	0,00	0,00		0,00	0,00		0,00
2022-Controladoria Geral do Município-CO	0,00		0,00	0,00	0,00		0,00	0,00		0,00

FONTE: SISTEMA: Aspec Informática - UNIDADE RESPONSÁVEL: Prefeitura Municipal de Canindé - DATA DA EMISSÃO: 30/01/2024 - HORA DA EMISSÃO: 19:10:36

NOTAS:

Rezaeio Ximenes
 MARIA DO ROZARIO ARAUJO PEDROSA XIMENEZ
 PREFEITA MUNICIPAL

W
 INPOCONT ASSESSORIA CONTÁBIL MUNICIPAL
 CRC/CE nº 9205/0-3

Edilson Rodrigues Ximenes
 ANTONIO FABIO UCHOA SOARES
 Sec. Planejamento ADM e Finanças

Edilson Rodrigues Ximenes
 EDILSON RODRIGUES XIMENES
 Controlar geral do Município

RREO - ANEXO 8 (LDB, Art.72)

R\$ 1,00

RECEITAS RESULTANTE DE IMPOSTOS (Arts. 212 e 212-A da Constituição Federal)

RECEITA RESULTANTE DE IMPOSTOS (caput do art. 212 da Constituição)	PREVISÃO ATUALIZADA (a)	RECEITAS REALIZADAS Até o Bimestre (b)
--	-------------------------	--

1 - RECEITAS DE IMPOSTOS	16.262.500,00	20.506.261,73
---------------------------------	----------------------	----------------------

1.1 - Receita resultante do imposto sobre a propriedade predial e territorial urbana - IPTU	2.101.000,00	2.822.714,19
---	--------------	--------------

1.2 - Receita resultante do imposto sobre transmissão inter vivos - ITBI	501.500,00	740.807,10
--	------------	------------

1.3 - Receita resultante do imposto sobre serviços de qualquer natureza - ISS	5.010.000,00	5.585.969,16
---	--------------	--------------

1.4 - Receita resultante do imposto de renda retido na fonte - IRRF	8.650.000,00	11.356.771,28
---	--------------	---------------

2 - RECEITA DE TRANSFERÊNCIAS CONSTITUCIONAIS E LEGAIS	96.735.000,00	88.420.197,95
---	----------------------	----------------------

2.1 - Cota parte do FPM	73.775.000,00	68.365.321,79
-------------------------	---------------	---------------

2.1.1 - Parcela referente à CF, art. 159, I, alínea b	68.600.000,00	62.007.115,97
---	---------------	---------------

2.1.2 - Parcela referente à CF, art. 159, I, alíneas d e e	5.175.000,00	6.358.205,82
--	--------------	--------------

2.2 - Cota parte do ICMS	15.600.000,00	14.105.361,68
--------------------------	---------------	---------------

2.3 - Cota parte IPI - Exportação	50.000,00	47.579,36
-----------------------------------	-----------	-----------

2.4 - Cota parte ITR	10.000,00	15.958,26
----------------------	-----------	-----------

2.5 - Cota parte IPVA	7.300.000,00	5.690.453,39
-----------------------	--------------	--------------

2.6 - Cota parte IOF-ouro	0,00	0,00
---------------------------	------	------

2.7 - Compensações financeiras provenientes de impostos e transferências constitucionais	0,00	195.523,47
--	------	------------

3 - TOTAL DA RECEITA RESULTANTE DE IMPOSTOS (1 + 2)	112.997.500,00	108.926.459,68
--	-----------------------	-----------------------

4 - TOTAL DESTINADO AO FUNDEB - 20% DE ((2.1.1) + (2.2) + (2.3) + (2.4) + (2.5) + (2.7))	18.312.000,00	16.943.095,69
---	----------------------	----------------------

5 - VALOR MÍNIMO A SER APLICADO ALÉM DO VALOR DESTINADO AO FUNDEB - 5% DE ((2.1.1) + (2.2) + (2.3) + (2.4) + (2.5) + (2.7)) + 25% DE ((1.1) + (1.2) + (1.3) + (1.4) + (2.1.2) + (2.6))	9.937.375,00	10.819.216,49
---	---------------------	----------------------

RECEITAS RECEBIDAS DO FUNDEB DO EXERCÍCIO	PREVISÃO	RECEITAS REALIZADAS
	ATUALIZADA (a)	Até o bimestre (b)
6 - RECEITAS RECEBIDAS DO FUNDEB		
6.1 - FUNDEB - Impostos e Transferências de Impostos	127.165.995,00	115.805.940,73
6.1.1 - Principal	66.687.000,00	59.521.666,67
6.1.2 - Rendimentos de aplicação financeira	65.873.000,00	59.295.944,29
6.1.3 - Ressarcimento de recursos do Fundeb	814.000,00	225.722,38
6.2 - FUNDEB - Complementação da União - VAAF	0,00	0,00
6.2.1 - Principal	28.154.855,00	24.311.562,08
6.2.2 - Rendimentos de aplicação financeira	28.154.855,00	24.311.562,08
6.2.3 - Ressarcimento de recursos do Fundeb	0,00	0,00
6.3 - FUNDEB - Complementação da União - VAAF	0,00	0,00
6.3.1 - Principal	30.548.940,00	30.293.641,81
6.3.2 - Rendimentos de aplicação financeira	30.548.940,00	30.293.641,81
6.3.3 - Ressarcimento de recursos do Fundeb	0,00	0,00
6.4 - FUNDEB - Complementação da União - VAAF	0,00	0,00
6.4.1 - Principal	1.775.200,00	1.679.070,17
6.4.2 - Rendimentos de aplicação financeira	1.775.200,00	1.679.070,17
6.4.3 - Ressarcimento de recursos do Fundeb	0,00	0,00
7 - RESULTADO LÍQUIDO DAS TRANSFERÊNCIAS DO FUNDEB (6.1.1 - 4)	47.561.000,00	42.352.848,60
RECURSOS RECEBIDOS EM EXERCÍCIOS ANTERIORES E NÃO UTILIZADOS (SUPERÁVIT)		
		VALOR
8 - TOTAL DOS RECURSOS DE SUPERÁVIT		0,00
8.1 - SUPERÁVIT DO EXERCÍCIO IMEDIATAMENTE ANTERIOR		0,00
8.2 - SUPERÁVIT RESIDUAL DE OUTROS EXERCÍCIOS		0,00
9 - TOTAL DOS RECURSOS DO FUNDEB DISPONÍVEIS PARA UTILIZAÇÃO (6 + 8)		115.805.940,73

DESPESAS COM MANUTENÇÃO E DESENVOLVIMENTO DO ENSINO - MDE - CUSTEADAS COM RECEITA DE IMPOSTOS (EXCETO FUNDEB)

DESPESAS COM AÇÕES TÍPICAS DE MDE - RECEITAS DE IMPOSTOS - EXCETO FUNDEB	DOTAÇÃO ATUALIZADA	DESPESAS EMPENHADAS Até o bimestre	DESPESAS LIQUIDADAS Até o bimestre	DESPESAS PAGAS Até o bimestre	INSCRITAS EM RESTOS A PAGAR NÃO PROCESSADAS	(g)
(Por Área de Atuação) ⁶						
20 - TOTAL DAS DESPESAS COM AÇÕES TÍPICAS DE MDE CUSTEADAS COM RECEITAS DE IMPOSTOS	13.116.811,20	12.349.038,22	12.289.662,52	10.256.252,22	59.375,70	
20.1 - Educação Infantil	0,00	0,00	0,00	0,00	0,00	
20.2 - Ensino Fundamental	10.823.785,30	10.823.220,10	10.763.844,40	8.730.434,10	59.375,70	
20.3 - Educação de jovens e adultos	0,00	0,00	0,00	0,00	0,00	
20.4 - Educação Especial	0,00	0,00	0,00	0,00	0,00	
20.5 - Administração geral	0,00	0,00	0,00	0,00	0,00	
20.6 - Transporte (escolar)	0,00	0,00	0,00	0,00	0,00	
20.7 - Outras	2.293.025,90	1.525.818,12	1.525.818,12	1.525.818,12	0,00	

DESPESAS COM MANUTENÇÃO E DESENVOLVIMENTO DO ENSINO - MDE - CUSTEADAS COM RECEITA DE IMPOSTOS E COM RECURSOS DO FUNDEB

DESPESAS COM AÇÕES TÍPICAS DE MDE - RECEITAS DE IMPOSTOS E RECURSOS DO FUNDEB	DOTAÇÃO ATUALIZADA	DESPESAS EMPENHADAS Até o bimestre	DESPESAS LIQUIDADAS Até o bimestre	DESPESAS PAGAS Até o bimestre	INSCRITAS EM RESTOS A PAGAR NÃO PROCESSADAS	(g)
(Por Área de Atuação) ⁶						
21 - TOTAL DAS DESPESAS COM AÇÕES TÍPICAS DE MDE CUSTEADAS COM RECEITAS DE IMPOSTOS E	132.375.677,76	132.375.112,56	132.287.423,75	120.424.495,74	87.688,81	
21.1 - EDUCAÇÃO INFANTIL	33.073.899,00	33.073.899,00	33.070.899,00	30.124.194,55	3.000,00	
21.1.1 - Creche	0,00	2.627,29	2.627,29	0,00	0,00	
21.1.2 - Pré-escola	33.073.899,00	33.071.271,71	33.068.271,71	30.124.194,55	3.000,00	
21.2 - ENSINO FUNDAMENTAL	99.301.778,76	99.301.213,56	99.216.524,75	90.300.301,19	84.688,81	

APURAÇÃO DAS DESPESAS PARA FINS DE LIMITE MÍNIMO CONSTITUCIONAL

22 - (+) TOTAL DAS DESPESAS DE MDE CUSTEADAS COM RECURSOS DE IMPOSTOS = (L20(d ou e))	12.349.038,22
23 - (-) TOTAL DAS RECEITAS TRANSFERIDAS AO FUNDEB = (L4)	16.943.095,69
24 - (-) RECEITAS DO FUNDEB NÃO UTILIZADAS NO EXERCÍCIO, EM VALOR SUPERIOR A 10% = L(18q)	0,00
25 - (+) VALOR APLICADO ATÉ O PRIMEIRO QUADRIMESTRE QUE INTEGRARÁ O LIMITE CONSTITUCIONAL = L19.1(x)	0,00
26 - (-) RESTOS A PAGAR NÃO PROCESSADOS INSCRITOS NO EXERCÍCIO SEM DISPONIBILIDADE FINANCEIRA DE RECURSOS DE IMPOSTOS ⁴	0,00

27 - (-) CANCELAMENTO, NO EXERCÍCIO, DE RESTOS A PAGAR INSCRITOS COM DISPONIBILIDADE FINANCEIRA DE RECURSOS DE IMPOSTOS VINCULADOS AO ENSINO
 = (L30.1(aF)) + (L30.2(aF)) | 372,32

28 - TOTAL DAS DESPESAS PARA FINS DE LIMITE ((22 + 23) - (24 + 25 - 26 - 27)) | 29.291.761,59

APURAÇÃO DO LIMITE MÍNIMO CONSTITUCIONAL(2 e 5)

	VALOR EXIGIDO (z)	VALOR APLICADO (aa)	% APLICADO (ab)

29 - APLICAÇÃO EM SOBRE A RECEITA RESULTANTE DE IMPOSTOS | 27.231.614,92 | 29.291.761,59 | 26,89

RESTOS A PAGAR INSCRITOS EM EXERCÍCIOS ANTERIORES COM DISPONIBILIDADE FINANCEIRA DE RECURSOS DE IMPOSTOS E DO FUNDEB8

	SALDO INICIAL (ac)	RP LIQUIDADOS (ad)	RP PAGOS (ae)	RP CANCELADOS (af)	SALDO FINAL (ag) = (ac)-(ae)-(af)

30 - RESTOS A PAGAR DE DESPESAS COM MDE

30.1 - Executadas com recursos de impostos e transferências de impostos | 19.165.183,98 | 1.196.886,60 | 6.028.872,64 | 372,32 | 13.135.939,02

30.2 - Executadas com recursos do FUNDEB - Impostos | 1.887.142,38 | 11.886,60 | 1.191.901,89 | 372,32 | 694.868,17

30.3 - Executadas com recursos do FUNDEB - complementação da união (VAAT + VAAF + VAAR) | 16.430.966,49 | 1.185.000,00 | 3.989.895,64 | 0,00 | 12.441.070,85

| 847.075,11 | 0,00 | 847.075,11 | 0,00 | 0,00

OUTRAS INFORMAÇÕES PARA CONTROLE

RECEITAS ADICIONAIS PARA FINANCIAMENTO DO ENSINO

PREVISÃO ATUALIZADA (a)	RECEITAS REALIZADAS Até o bimestre (b)

31 - TOTAL DAS RECEITAS ADICIONAIS PARA FINANCIAMENTO DO ENSINO | 8.709.200,00 | 9.790.786,09

31.1 - RECEITAS DE TRANSFERÊNCIAS DO FNDE (INCLUINDO RENDIMENTOS DE APLICAÇÃO FINANCEIRA) | 6.269.280,00 | 6.762.479,92

31.1.1 - Salário-Educação | 2.646.000,00 | 2.886.978,00

31.1.2 - PODE | 12.280,00 | 3.823,11

31.1.3 - PNME | 2.510.000,00 | 2.892.361,85

31.1.4 - PNATE | 1.070.000,00 | 963.781,83

31.1.5 - Outras transferências do FNDE | 31.000,00 | 15.535,13

31.2 - RECEITAS DE TRANSFERÊNCIAS DE CONVENTOS | 1.378.420,00 | 1.994.000,00

31.3 - RECEITA DE ROYALTIES DESTINADOS À EDUCAÇÃO | 1.060.500,00 | 1.034.306,17

31.4 - RECEITA DE OPERAÇÕES DE CRÉDITO VINCULADAS À EDUCAÇÃO | 0,00 | 0,00

31.5 - OUTRAS RECEITAS PARA FINANCIAMENTO DO ENSINO | 1.000,00 | 0,00

OUTRAS DESPESAS COM EDUCAÇÃO (por Área de atuação) 6	DOTAÇÃO	ATUALIZADA	DESPESAS EMPENHADAS Até o bimestre	DESPESAS LIQUIDADAS Até o bimestre	DESPESAS PAGAS Até o bimestre	DESPESAS INSCRITAS EM RESTOS A PAGAR NÃO PROCESSADAS	TOTAL	
							(c)	(g)
32 - TOTAL DAS OUTRAS DESPESAS COM EDUCAÇÃO	9.526.316,78	17.444.489,11	17.421.402,51	15.180.934,70	107.775,41			
32.1 - EDUCAÇÃO INFANTIL	0,00	7.918.172,33	7.915.172,33	6.958.725,49	3.000,00			
32.2 - ENSINO FUNDAMENTAL	4.781.820,95	4.781.820,95	4.761.734,35	3.979.049,91	104.775,41			
32.3 - ENSINO MÉDIO	0,00	0,00	0,00	0,00	0,00			
32.4 - ENSINO SUPERIOR	0,00	0,00	0,00	0,00	0,00			
32.5 - ENSINO PROFISSIONAL	819.249,72	819.249,72	819.249,72	819.249,72	0,00			
32.6 - ENSINO DE JOVENS E ADULTOS	0,00	0,00	0,00	0,00	0,00			
32.7 - EDUCAÇÃO ESPECIAL	0,00	0,00	0,00	0,00	0,00			
32.8 - OUTRAS	3.925.246,11	3.925.246,11	3.925.246,11	3.423.909,58	0,00			

TOTAL GERAL DAS DESPESAS COM EDUCAÇÃO	DOTAÇÃO	ATUALIZADA	DESPESAS EMPENHADAS Até o bimestre	DESPESAS LIQUIDADAS Até o bimestre	DESPESAS PAGAS Até o bimestre	DESPESAS INSCRITAS EM RESTOS A PAGAR NÃO PROCESSADAS	TOTAL	
							(c)	(g)
33 - TOTAL GERAL DAS DESPESAS COM EDUCAÇÃO (10 + 20 + 32)	144.195.020,44	144.194.455,24	144.086.679,83	130.939.730,85	107.775,41			
33.1 - Despesas Correntes	128.818.714,39	128.818.149,19	128.710.373,78	116.727.464,17	107.775,41			
33.1.1 - Pessoal Ativo	100.601.873,64	100.601.873,64	100.601.873,64	92.516.296,67	0,00			
33.1.2 - Pessoal Inativo	0,00	0,00	0,00	0,00	0,00			
33.1.3 - Transferências às instituições comunitárias, confessionais ou filantrópicas sem fins lucrativos	0,00	0,00	0,00	0,00	0,00			
33.1.4 - Outras Despesas Correntes	28.216.840,75	28.216.275,55	28.108.500,14	24.211.167,50	107.775,41			
33.2 - Despesas de Capital	15.376.306,05	15.376.306,05	15.376.306,05	14.212.266,68	0,00			
33.2.1 - Transferências às instituições comunitárias, confessionais ou filantrópicas sem fins lucrativos	0,00	0,00	0,00	0,00	0,00			
33.2.2 - Outras Despesas de Capital	15.376.306,05	15.376.306,05	15.376.306,05	14.212.266,68	0,00			

CONTROLE DA DISPONIBILIDADE FINANCEIRA E CONCILIAÇÃO BANCÁRIA	FUNDEB (cae)	SALÁRIO EDUCAÇÃO (caf)

RELATÓRIO RESUMIDO DA EXECUÇÃO ORÇAMENTÁRIA
 DEMONSTR. DAS RECEITAS E DESPESAS
 COM MANUTENÇÃO E DESENV. DO ENSINO - MDE
 ORÇAMENTOS FISCAL E DA SEGURIDADE SOCIAL
 6º bimestre de 2023 (Novembro a Dezembro)

35 - (+) INGRESSO DE RECURSOS ATÉ O BIMESTRE (Orçamentário)	115.805.940,73	2.886.978,00
36 - (-) PAGAMENTOS EFETUADOS ATÉ O BIMESTRE (Orçamentário e restos a pagar)	116.531.032,39	2.672.853,82
37 - (=) DISPONIBILIDADE FINANCEIRA ATÉ O BIMESTRE	-647.563,39	214.124,18
38 - (+) AJUSTES POSITIVOS (RETENÇÕES E OUTROS VALORES EXTRAORÇAMENTÁRIOS)	0,00	0,00
39 - (-) AJUSTES NEGATIVOS (OUTROS VALORES EXTRAORÇAMENTÁRIOS)	0,00	0,00
40 - (=) SALDO FINANCEIRO CONCILIADO(Saldo Bancário)	-647.563,39	214.124,18

FONTE: SISTEMA: Aspec Informática - UNIDADE RESPONSÁVEL: Prefeitura Municipal de Canindé - DATA DA EMISSÃO: 30/01/2024 - HORA DA EMISSÃO: 19:10:36

- 1 Os valores informados devem corresponder ao efetivamente transferido. Os percentuais correspondem ao disposto na legislação.
- 2 Limites mínimos anuais a serem cumpridos no encerramento do exercício.
- 3 ART. 25, parágrafo 3º, Lei 14.113/2020: Até 10% (dez por cento) dos recursos recebidos à conta dos Fundos, inclusive relativos à complementação da União, nos termos do parágrafo 2º do art. 16 desta Lei, poderão ser utilizados no primeiro quadrimestre do exercício imediatamente subsequente, mediante abertura de crédito adicional.
- 4 Os valores referentes à parcela dos Restos a Pagar inscritos sem disponibilidade financeira deverão ser informados somente no RREO do último bimestre do exercício.
- 5 Nos cinco primeiros bimestres do exercício o acompanhamento será feito com base na despesa liquidada. No último bimestre do exercício, o valor deverá corresponder ao total da despesa empenhada.
- 6 As linhas representam áreas de atuação e não correspondem exatamente às subfunções da Função Educação. As despesas classificadas nas demais subfunções típicas e nas subfunções atípicas deverão ser rateadas para essas áreas de atuação.
- 7 Valor inscrito em RPNP sem disponibilidade de caixa, que não será considerado na apuração dos indicadores e limites. Para as linhas 15, 16 e 17, deverá ser comparado o total inscrito em RPNP com a disponibilidade de caixa por fonte de recursos. Para a linha 14, deverá ser verificada a diferença entre a disponibilidade nas fontes do Fundeb e os RPNP referentes a essas despesas. Para a linha 18, deverá ser verificada a diferença entre as disponibilidades na fonte VANT e os RPNP dessas despesas.
- 8 Controle da execução de restos a pagar considerados no cumprimento do limite mínimo dos exercícios anteriores.
- 9 Nesta coluna não devem ser informados valores inferiores a 0 (zero).
- 10 Essa coluna não deve conter percentual superior a 100%. Caso isso ocorra, em razão de valores informados na coluna (1), os percentuais devem ser ajustados para 100%.

Zeacario Ximenes
 MARIA DO ROZARIO ARAUJO PEDROSA XIMENES
 PREFEITA MUNICIPAL
 INFOCONT ASSESSORIA CONTÁBIL MUNICIPAL
 CRC/CE Nº 9209/O-3

ANTONIO FABIO UCHOA SOARES
 Sec. Planejamento ADM e Finanças
 EDILSON RODRIGUES XIMENES
 Controlar Geral do Município

RELATÓRIO RESUMIDO DA EXECUÇÃO ORÇAMENTÁRIA
 DEMONSTRATIVO DAS RECEITAS DE OPERAÇÕES DE CRÉDITO E DESPESAS DE CAPITAL
 ORÇAMENTO FISCAL E DA SEGURIDADE SOCIAL
 6º bimestre de 2023 (Novembro a Dezembro)

RREO - ANEXO 9 (LRF, Art.53, parágrafo 1, inciso I)

R\$ 1,00

RECEITAS	PREVISÃO	RECEITAS REALIZADAS	SALDO NÃO
	ATUALIZADA (a)	(b)	REALIZADO (c)=(a-b)
RECEITAS DE OPERAÇÕES DE CRÉDITO(1) (1)	10.000,00	0,00	10.000,00
DESPESAS			
	DOTAÇÃO ATUALIZADA (d)	DESPESAS EMPENHADAS (e)	SALDO NÃO EXECUTADO (f)=(d-e)
DESPESAS DE CAPITAL	33.577.976,46	33.577.976,46	0,00
Investimentos	28.598.877,41	28.598.877,41	0,00
Inversões Financeiras	0,00	0,00	0,00
Amortização da Dívida	4.979.099,05	4.979.099,05	0,00
(-)Incentivos Fiscais a Contribuinte	0,00	0,00	0,00
(-)Incentivos Fiscais a Contribuinte por Instituições Financeiras	0,00	0,00	0,00
DESPESA DE CAPITAL LÍQUIDA (II)	33.577.976,46	33.577.976,46	0,00
RESULTADO PARA APURAÇÃO DA REGRA DE OURO (III)=(II-I)	33.567.976,46	33.577.976,46	-10.000,00

FONTE: SISTEMA: Aspec Informática - UNIDADE RESPONSÁVEL: Prefeitura Municipal de Canindé - DATA DA EMISSÃO: 30/01/2024 - HORA DA EMISSÃO: 19:10:37

Notas:

I Operações de crédito descritas na CF, art. 167, inciso III.

RELATÓRIO RESUMIDO DA EXECUÇÃO ORÇAMENTÁRIA
DEMONSTRATIVO DAS RECEITAS DE OPERAÇÕES DE CRÉDITO E DESPESAS DE CAPITAL
ORÇAMENTO FISCAL E DA SEGURIDADE SOCIAL
6º bimestre de 2023 (Novembro a Dezembro)

RREO - ANEXO 9 (LRF, Art.53, parágrafo 1, inciso 1)

R\$ 1,00


MÁRIA DO ROZÁRIO ARAÚJO PEDROSA XIMENEZ / INFCOCONT ASSESSORIA CONTÁBIL MUNICIPAL
PREFEITA MUNICIPAL
CRC/CE Nº 920110-3

ANTÔNIO FÁBIO UCHOA SOARES
Sec. Planejamento ADM e Finanças

EDILSON RODRIGUES XIMENES
Controlar Geral do Município

RREO - ANEXO 10 (LRF, Art. 53, § 1º, inciso II)

R\$ 1,00

EXERCÍCIO	FUNDO EM CAPITALIZAÇÃO (PLANO PREVIDENCIÁRIO)		RESULTADO PREVIDENCIÁRIO (C)=(a-b)	SALDO FINANCEIRO DO EXERCÍCIO (d)=(d' exercício anterior) + (c)
	RECEITAS PREVIDENCIÁRIAS (a)	DESPESAS PREVIDENCIÁRIAS (b)		
2022	0,00	0,00	0,00	228.984,96
2023	0,00	0,00	0,00	228.984,96
2024	0,00	0,00	0,00	228.984,96
2025	0,00	0,00	0,00	228.984,96
2026	0,00	0,00	0,00	228.984,96
2027	0,00	0,00	0,00	228.984,96
2028	0,00	0,00	0,00	228.984,96
2029	0,00	0,00	0,00	228.984,96
2030	0,00	0,00	0,00	228.984,96
2031	0,00	0,00	0,00	228.984,96
2032	0,00	0,00	0,00	228.984,96
2033	0,00	0,00	0,00	228.984,96
2034	0,00	0,00	0,00	228.984,96
2035	0,00	0,00	0,00	228.984,96
2036	0,00	0,00	0,00	228.984,96
2037	0,00	0,00	0,00	228.984,96
2038	0,00	0,00	0,00	228.984,96
2039	0,00	0,00	0,00	228.984,96
2040	0,00	0,00	0,00	228.984,96
2041	0,00	0,00	0,00	228.984,96
2042	0,00	0,00	0,00	228.984,96
2043	0,00	0,00	0,00	228.984,96
2044	0,00	0,00	0,00	228.984,96
2045	0,00	0,00	0,00	228.984,96
2046	0,00	0,00	0,00	228.984,96
2047	0,00	0,00	0,00	228.984,96
2048	0,00	0,00	0,00	228.984,96
2049	0,00	0,00	0,00	228.984,96
2050	0,00	0,00	0,00	228.984,96
2051	0,00	0,00	0,00	228.984,96

RELATÓRIO RESUMIDO DA EXECUÇÃO ORÇAMENTÁRIA
DEMONSTRATIVO DA PROJEÇÃO ATUARIAL DO REGIME PRÓPRIO DE PREVIDÊNCIA SOCIAL DOS SERVIDORES PÚBLICOS
ORÇAMENTOS FISCAL E DA SEGURIDADE SOCIAL
6º bimestre de 2023 (Novembro a Dezembro)

2053		0,00		0,00		0,00		228.984,96
2054		0,00		0,00		0,00		228.984,96
2055		0,00		0,00		0,00		228.984,96
2056		0,00		0,00		0,00		228.984,96
2057		0,00		0,00		0,00		228.984,96
2058		0,00		0,00		0,00		228.984,96
2059		0,00		0,00		0,00		228.984,96
2060		0,00		0,00		0,00		228.984,96
2061		0,00		0,00		0,00		228.984,96
2062		0,00		0,00		0,00		228.984,96
2063		0,00		0,00		0,00		228.984,96
2064		0,00		0,00		0,00		228.984,96
2065		0,00		0,00		0,00		228.984,96
2066		0,00		0,00		0,00		228.984,96
2067		0,00		0,00		0,00		228.984,96
2068		0,00		0,00		0,00		228.984,96
2069		0,00		0,00		0,00		228.984,96
2070		0,00		0,00		0,00		228.984,96
2071		0,00		0,00		0,00		228.984,96
2072		0,00		0,00		0,00		228.984,96
2073		0,00		0,00		0,00		228.984,96
2074		0,00		0,00		0,00		228.984,96
2075		0,00		0,00		0,00		228.984,96
2076		0,00		0,00		0,00		228.984,96
2077		0,00		0,00		0,00		228.984,96
2078		0,00		0,00		0,00		228.984,96
2079		0,00		0,00		0,00		228.984,96
2080		0,00		0,00		0,00		228.984,96
2081		0,00		0,00		0,00		228.984,96
2082		0,00		0,00		0,00		228.984,96
2083		0,00		0,00		0,00		228.984,96
2084		0,00		0,00		0,00		228.984,96
2085		0,00		0,00		0,00		228.984,96
2086		0,00		0,00		0,00		228.984,96
2087		0,00		0,00		0,00		228.984,96
2088		0,00		0,00		0,00		228.984,96
2089		0,00		0,00		0,00		228.984,96
2090		0,00		0,00		0,00		228.984,96
2091		0,00		0,00		0,00		228.984,96

Ceará

Governo Municipal de Cantindé
Consolidado

RELATÓRIO RESUMIDO DA EXECUÇÃO ORÇAMENTÁRIA
DEMONSTRATIVO DA PROJEÇÃO ATUARIAL DO REGIME PRÓPRIO DE PREVIDÊNCIA SOCIAL DOS SERVIDORES PÚBLICOS
ORÇAMENTOS FISCAL E DA SEGURIDADE SOCIAL
6º bimestre de 2023 (Novembro a Dezembro)

Pag.: 0063

2093		0,00	0,00	0,00	228.984,96
2094		0,00	0,00	0,00	228.984,96
2095		0,00	0,00	0,00	228.984,96
2096		0,00	0,00	0,00	228.984,96

RREO - ANEXO 10 (LRF, Art. 53, § 1º, inciso II)

R\$ 1,00

EXERCÍCIO	FUNDO EM REPARTIÇÃO (PLANO FINANCEIRO)		RESULTADO PREVIDENCIÁRIO (C)=(a-b)	SALDO FINANCEIRO DO EXERCÍCIO (d)=(‘d’ exercício anterior) + (c)
	RECEITAS PREVIDENCIÁRIAS (a)	DESPESAS PREVIDENCIÁRIAS (b)		
2022	0,00	0,00	0,00	22.796,82
2023	0,00	0,00	0,00	22.796,82
2024	0,00	0,00	0,00	22.796,82
2025	0,00	0,00	0,00	22.796,82
2026	0,00	0,00	0,00	22.796,82
2027	0,00	0,00	0,00	22.796,82
2028	0,00	0,00	0,00	22.796,82
2029	0,00	0,00	0,00	22.796,82
2030	0,00	0,00	0,00	22.796,82
2031	0,00	0,00	0,00	22.796,82
2032	0,00	0,00	0,00	22.796,82
2033	0,00	0,00	0,00	22.796,82
2034	0,00	0,00	0,00	22.796,82
2035	0,00	0,00	0,00	22.796,82
2036	0,00	0,00	0,00	22.796,82
2037	0,00	0,00	0,00	22.796,82
2038	0,00	0,00	0,00	22.796,82
2039	0,00	0,00	0,00	22.796,82
2040	0,00	0,00	0,00	22.796,82
2041	0,00	0,00	0,00	22.796,82
2042	0,00	0,00	0,00	22.796,82
2043	0,00	0,00	0,00	22.796,82
2044	0,00	0,00	0,00	22.796,82
2045	0,00	0,00	0,00	22.796,82
2046	0,00	0,00	0,00	22.796,82
2047	0,00	0,00	0,00	22.796,82
2048	0,00	0,00	0,00	22.796,82
2049	0,00	0,00	0,00	22.796,82
2050	0,00	0,00	0,00	22.796,82
2051	0,00	0,00	0,00	22.796,82

RELATÓRIO RESUMIDO DA EXECUÇÃO ORÇAMENTÁRIA
DEMONSTRATIVO DA PROJEÇÃO ATUALIAL DO REGIME PRÓPRIO DE PREVIDÊNCIA SOCIAL DOS SERVIDORES PÚBLICOS
ORÇAMENTOS FISCAL E DA SEGURIDADE SOCIAL
6º bimestre de 2023 (Novembro a Dezembro)

2053		0,00		0,00		0,00		22.796,82
2054		0,00		0,00		0,00		22.796,82
2055		0,00		0,00		0,00		22.796,82
2056		0,00		0,00		0,00		22.796,82
2057		0,00		0,00		0,00		22.796,82
2058		0,00		0,00		0,00		22.796,82
2059		0,00		0,00		0,00		22.796,82
2060		0,00		0,00		0,00		22.796,82
2061		0,00		0,00		0,00		22.796,82
2062		0,00		0,00		0,00		22.796,82
2063		0,00		0,00		0,00		22.796,82
2064		0,00		0,00		0,00		22.796,82
2065		0,00		0,00		0,00		22.796,82
2066		0,00		0,00		0,00		22.796,82
2067		0,00		0,00		0,00		22.796,82
2068		0,00		0,00		0,00		22.796,82
2069		0,00		0,00		0,00		22.796,82
2070		0,00		0,00		0,00		22.796,82
2071		0,00		0,00		0,00		22.796,82
2072		0,00		0,00		0,00		22.796,82
2073		0,00		0,00		0,00		22.796,82
2074		0,00		0,00		0,00		22.796,82
2075		0,00		0,00		0,00		22.796,82
2076		0,00		0,00		0,00		22.796,82
2077		0,00		0,00		0,00		22.796,82
2078		0,00		0,00		0,00		22.796,82
2079		0,00		0,00		0,00		22.796,82
2080		0,00		0,00		0,00		22.796,82
2081		0,00		0,00		0,00		22.796,82
2082		0,00		0,00		0,00		22.796,82
2083		0,00		0,00		0,00		22.796,82
2084		0,00		0,00		0,00		22.796,82
2085		0,00		0,00		0,00		22.796,82
2086		0,00		0,00		0,00		22.796,82
2087		0,00		0,00		0,00		22.796,82
2088		0,00		0,00		0,00		22.796,82
2089		0,00		0,00		0,00		22.796,82
2090		0,00		0,00		0,00		22.796,82
2091		0,00		0,00		0,00		22.796,82

2093		0,00		0,00		0,00		22.796,82
2094		0,00		0,00		0,00		22.796,82
2095		0,00		0,00		0,00		22.796,82
2096		0,00		0,00		0,00		22.796,82

FONTE: SISTEMA: Aspec Informática - UNIDADE RESPONSÁVEL: Prefeitura Municipal de Canindé - DATA DA EMISSÃO:01/02/2024 - HORA DA EMISSÃO:19:10:37

Receição Ximenes
 MARIA DO ROZARIO ARAUJO PEDROSA XIMENEZ
 PREFEITA MUNICIPAL
 INFOCONT ASSESSORIA CONTÁBIL MUNICIPAL
 CRC/CE Nº 9205.013

Edilson Rodrigues Ximenes
 ANTONIO FABIO UCHOA SOARES
 Sec. Planejamento ADM e Finanças
 EDILSON RODRIGUES XIMENES
 Controlar Geral do Município

RREO - ANEXO II (LRF, Art.53, parágrafo 1º inciso III)

R\$ 1,00

RECEITAS	PREVISÃO	REALIZADAS	RECEITAS REALIZADAS	SALDO
	ATUALIZADA	(a)		
RECEITAS DE ALIENAÇÃO DE ATIVOS (I)				
Receita de Alienação de Bens Móveis	129.000,00	128.000,00	0,00	129.000,00
Receita de Alienação de Bens Imóveis	1.000,00	1.000,00	0,00	1.000,00
Receita de Alienação de Bens Intangíveis	0,00	0,00	0,00	0,00
Receita de Rendimentos de Aplicações Financeiras	0,00	0,00	0,00	0,00

DESPESAS	DOTAÇÃO	DESPESAS EMPENHADAS	DESPESAS LIQUIDADAS	DESPESAS PAGAS	DESPESAS INSCRITAS EM RESTOS A PAGAR NÃO PROCESSADOS	PAGAMENTO DE RESTOS A PAGAR	SALDO
	ATUALIZADA	(d)	(e)	(f)	(g)	(h)=(d-e)	
APLICAÇÃO DOS RECURSOS DA ALIENAÇÃO DE ATIVOS (II)							
DESPESAS DE CAPITAL							
Investimentos	0,00	0,00	0,00	0,00	0,00	0,00	0,00
Inversões Financeiras	0,00	0,00	0,00	0,00	0,00	0,00	0,00
Amortização de Dividas	0,00	0,00	0,00	0,00	0,00	0,00	0,00
DESPESAS CORRENTES DO REGIME DE PREVIDENCIA							
Regime Próprio dos Servidores Públicos	0,00	0,00	0,00	0,00	0,00	0,00	0,00
SALDO FINANCEIRO A APLICAR							
EXERCÍCIO (2022)	(i)	EXERCÍCIO (2023)				SALDO ATUAL	
VALOR (III)	0,00	(j) = (Ib) - (IIf+IIg)		(k)=(III+IIII)		0,00	

RELATÓRIO RESUMIDO DA EXECUÇÃO ORÇAMENTÁRIA
DEMONSTRATIVO DA RECEITA DE ALIENAÇÃO DE ATIVOS E APLICAÇÃO DOS RECURSOS
ORÇAMENTOS FISCAL E DA SEGURIDADE SOCIAL
6º bimestre de 2023 (Novembro a Dezembro)

RREO - ANEXO 11 (LRF, ART. 53, parágrafo 1º inciso III)

R\$ 1,00



MARIA DO ROZARIO ARAUJO PEDROSA XIMENEZ INFOCONT ASSESSORIA CONTABIL MUNICIPAL
PREFEITA MUNICIPAL GRC/CE Nº 09205/0-3

ANTONIO FABIO UCHOA SOARES
Sec. Planejamento ADM e Finanças

EDILSON RODRIGUES XIMENES
Controlar geral do Município

RREO - ANEXO XII (LC 141/2012, art.35)

R\$ 1,00

RECEITAS RESULTANTES DE IMPOSTOS E TRANSFERÊNCIAS CONSTITUCIONAIS E LEGAIS	PREVISÃO INICIAL	PREVISÃO ATUALIZADA	RECEITAS REALIZADAS		%
			ATÉ O BIMESTRE	ATUALIZADA	
	(a)	(b)	(b/a)x100		
RECEITA DE IMPOSTOS (I)					
Receita Resultante do Imposto Predial e Territorial Urbano - IPTU	16.262.500,00	16.262.500,00	20.506.261,73	126,10	
Receita Resultante do Imposto sobre Transmissão Inter Vivos - ITBI	2.101.000,00	2.101.000,00	2.822.714,19	134,35	
Receita Resultante do Imposto sobre serviços de qualquer Natureza - ISS	501.500,00	501.500,00	740.807,10	147,72	
Receita Resultante do Imposto de Renda e Provento de qualquer Natureza Retido na Fonte - IRRF	5.010.000,00	5.010.000,00	5.585.969,16	111,50	
RECEITAS DE TRANSFERÊNCIAS CONSTITUCIONAIS E LEGAIS (II)	8.650.000,00	8.650.000,00	11.356.771,28	131,29	
Cota Parte FPM	91.560.000,00	91.560.000,00	82.061.992,13	89,63	
Cota Parte ITR	68.600.000,00	68.600.000,00	62.007.115,97	90,39	
Cota Parte IPVA	10.000,00	10.000,00	15.958,26	159,58	
Cota Parte ICMS	7.300.000,00	7.300.000,00	5.690.453,39	77,95	
Cota Parte IPT - Exportação	15.600.000,00	15.600.000,00	14.105.361,68	90,42	
Outras Transferências compensações Financeiras Provenientes de Impostos e Transferências Constitucionais	50.000,00	50.000,00	47.579,36	95,16	
TOTAL DAS RECEITAS RESULTANTES DE IMPOSTOS E TRANSFERÊNCIAS CONSTITUCIONAIS E LEGAIS (III) = I+II	107.822.500,00	107.822.500,00	102.568.253,86	95,13	

DESPESAS COM AÇÕES E SERVIÇOS PÚBLICOS DE SAÚDE (ASPS) POR SUBFUNÇÕES E CATEGORIA ECONÔMICA	DOTAÇÃO INICIAL	DOTAÇÃO ATUALIZADA	DESPESAS EMPENHADAS		DESPESAS LIQUIDADAS		DESPESAS PAGAS		INSCRITAS EM RESTOS A PAGAR NÃO PROCESSADOS (G)
			ATÉ O BIMESTRE	%	ATÉ O BIMESTRE	%	ATÉ O BIMESTRE	%	
	(c)	(d)	(d/c)x100	(e)	(e/c)x100	(f)	(f/c)x100		
ATENÇÃO BÁSICA (IV)	10.019.430,00	14.976.714,74	14.976.714,64	100,00	14.928.815,94	99,68	13.503.939,54	90,17	47.898,70
Despesas Correntes	9.187.830,00	14.605.970,24	14.605.970,14	100,00	14.560.230,82	99,69	13.252.770,77	90,74	45.739,32
Despesas de Capital	831.600,00	370.744,50	370.744,50	100,00	368.585,12	99,42	251.168,77	67,75	2.159,38
ASSISTÊNCIA HOSPITALAR E AMBULATORIAL (V)	3.884.470,00	5.802.693,65	5.802.693,65	100,00	5.802.693,65	100,00	5.252.085,67	90,51	0,00
Despesas Correntes	3.814.595,00	5.794.985,41	5.794.985,41	100,00	5.794.985,41	100,00	5.251.152,10	90,62	0,00
Despesas de Capital	69.875,00	7.708,24	7.708,24	100,00	7.708,24	100,00	933,57	12,11	0,00
SUPORTE PROFILÁTICO E TERAPÊUTICO (VI)	0,00	0,00	0,00	0,00	0,00	0,00	0,00	0,00	0,00
Despesas Correntes	0,00	0,00	0,00	0,00	0,00	0,00	0,00	0,00	0,00
Despesas de Capital	0,00	0,00	0,00	0,00	0,00	0,00	0,00	0,00	0,00
VIGILÂNCIA SANITÁRIA (VII)	280.470,00	378.785,94	378.785,94	100,00	378.785,94	100,00	378.785,94	100,00	0,00
Despesas Correntes	280.470,00	378.785,94	378.785,94	100,00	378.785,94	100,00	378.785,94	100,00	0,00

	(h)	Empenhadas (i)	Liquidadas (j)	Pagas (k)	(l)=(h-ti ou j)
Diferença de Limite não cumprido em 2023		0,00	0,00	0,00	0,00
Diferença de Limite não cumprido em 2022		0,00	0,00	0,00	0,00
Diferença de Limite não cumprido em Exercícios Anteriores		0,00	0,00	0,00	0,00
TOTAL DA DIFERENÇA DE LIMITE NÃO CUMPRIDO EM EXERCÍCIOS ANTERIORES (XX)		0,00	0,00	0,00	0,00

EXECUÇÃO DE RESTOS A PAGAR

EXERCÍCIO DO EMPENHO	Valor mínimo p/aplicação em ASPs em ASPs (m)	Valor aplicado em ASPs no exercício (n)	Valor aplicado além do limite mínimo [(o)=(n-m) se < 0] então (o) = 0	Total inscrito em RP no exercício (p)	RNP Inscritos Indevidamente no exercício sem Disponibi- lidade Finan- ceira(q)=(XIIId) se<0, (r)=0	Valor inscrito em RP considerado no limite [(r)=(p-(o+q)) se<0, (r)=0	Total de RP pagos (s)	Total de RP a pagar (t)	Total de RP cancelados ou prescritos (u)	Diferença entre Valor aplicado além do limite e o total de RP cancelados (v)=(o+r)-u
Empenhos de 2023	0,00	0,00	0,00	0,00	0,00	0,00	0,00	0,00	0,00	0,00
Empenhos de 2022	0,00	0,00	0,00	0,00	0,00	0,00	0,00	0,00	0,00	0,00
Empenhos de 2021	0,00	0,00	0,00	0,00	0,00	0,00	0,00	0,00	0,00	0,00
Empenhos de 2020	0,00	0,00	0,00	0,00	0,00	0,00	0,00	0,00	0,00	0,00
Empenhos de 2019 e anteriores	0,00	0,00	0,00	0,00	0,00	0,00	0,00	0,00	0,00	0,00

TOTAL DOS RESTOS A PAGAR CANCELADOS OU PRESCRITOS ATÉ O FINAL DO EXERCÍCIO ATUAL QUE AFETARAM O CUMPRIMENTO DO LIMITE (XXI) | 0,00
 TOTAL DOS RESTOS A PAGAR CANCELADOS OU PRESCRITOS ATÉ O FINAL DO EXERCÍCIO ANTERIOR QUE AFETARAM O CUMPRIMENTO DO LIMITE (XXII) | 0,00
 TOTAL DOS RESTOS A PAGAR CANCELADOS OU PRESCRITOS NO EXERCÍCIO ATUAL QUE AFETARAM O CUMPRIMENTO DO LIMITE (XXIII) = (XXI - XXII) | 0,00

CONTROLE DE RESTOS A PAGAR CANCELADOS OU PRESCRITOS CONSIDERADOS PARA FINS DE APLICAÇÃO DA	DISPONIBILIDADE DE CAIXA CONFORME ARTIGO 24 Parágrafo 1º e 2º DA LC 141/2012	SALDO INICIAL	Empenhadas (x)	Liquidadas (y)	Pagas (z)	(aa)=(w-(x ou y))	LIMITE NÃO CUMPRIDO	
							Despesas Custeadas no Exercício de Referência	SALDO FINAL
							(w)	(d/c)*100
Restos a pagar cancelados ou prescritos em 2023 a serem compensados (XXIV)		0,00	0,00	0,00	0,00	0,00	0,00	0,00
Restos a pagar cancelados ou prescritos em 2022 a serem compensados (XXV)		0,00	0,00	0,00	0,00	0,00	0,00	0,00
Restos a pagar cancelados ou prescritos em exercícios anteriores a serem compensados (XXVI)		0,00	0,00	0,00	0,00	0,00	0,00	0,00
TOTAL DE RESTOS A PAGAR CANCELADOS OU PRESCRITOS A COMPENSAR (XXVII)		0,00	0,00	0,00	0,00	0,00	0,00	0,00
RECEITAS ADICIONAIS PARA O FINANCIAMENTO DA SAÚDE NÃO COMPUTADAS NO CÁLCULO DO MÍNIMO								
RECEITAS DE TRANSFERÊNCIAS PARA A SAÚDE (XXVIII)								
Provenientes da União		45.347.000,00	45.347.000,00	63.795.734,40	140,68			
Provenientes do Estado		33.011.000,00	33.011.000,00	52.249.947,15	158,28			
Provenientes de outros Municípios		12.326.000,00	12.326.000,00	11.545.787,25	93,67			
RECEITAS DE OPERAÇÕES DE CRÉDITO INTERNAS E EXTERNAS VINCULADAS À SAÚDE (XXIX)		10.000,00	10.000,00	0,00	0,00			
OUTRAS RECEITAS (XXX)		0,00	0,00	0,00	0,00			
OUTRAS RECEITAS (XXX)		371.000,00	371.000,00	344.354,49	92,82			
TOTAL DE RECEITAS ADICIONAIS PARA FINANCIAMENTO DA SAÚDE (XXXI)=(XXVIII+XXIX+XXX)		45.718.000,00	45.718.000,00	64.140.088,89	140,30			
DESPESAS COM SAÚDE POR SUBFUNÇÕES E CATEGORIA ECONÔMICA								
NÃO COMPUTADAS NO CÁLCULO DO MÍNIMO								
DOTAÇÃO INICIAL	DOTAÇÃO ATUALIZADA	DESPESAS EMPENHADAS ATÉ O BIMESTRE (d)	% ATÉ O BIMESTRE (d/c)*100	DESPESAS LIQUIDADAS ATÉ O BIMESTRE (e)	% ATÉ O BIMESTRE (e/c)*100	DESPESAS PAGAS ATÉ O BIMESTRE (f)	% ATÉ O BIMESTRE (f/c)*100	INSCRITAS EM RESTOS A PAGAR NÃO PROCESSADOS (g)
12.684.885,75	16.304.650,65	16.304.650,51	100,00	16.272.042,01	99,80	14.132.581,48	86,68	32.608,50
12.285.210,00	15.115.681,13	15.115.680,99	100,00	15.115.240,99	100,00	12.975.780,46	85,84	440,00
399.675,75	1.188.969,52	1.188.969,52	100,00	1.156.801,02	97,29	1.156.801,02	97,29	32.168,50
37.009.659,25	41.555.089,49	41.555.089,47	100,00	41.531.331,17	99,94	40.035.972,22	96,34	23.758,30
36.832.164,25	41.394.485,94	41.394.485,92	100,00	41.394.485,92	100,00	39.915.972,22	96,43	0,00
177.495,00	160.603,55	160.603,55	100,00	136.845,25	85,21	120.000,00	74,72	23.758,30
ATENÇÃO BÁSICA (XXXII)								
despesas Correntes								
despesas de Capital								
ASSISTÊNCIA HOSPITALAR E AMBULATORIAL (XXXIII)								
despesas Correntes								
despesas de Capital								

RELATÓRIO RESUMIDO DA EXECUÇÃO ORÇAMENTÁRIA
 DEMONSTRATIVO DAS RECEITAS E DESPESAS COM
 AÇÕES E SERVIÇOS PÚBLICOS DE SAÚDE
 ORÇAMENTOS FISCAL E DA SEGURIDADE SOCIAL
 6º bimestre de 2023 (Novembro a Dezembro)

Despesas Correntes	0,00	0,00	0,00	0,00	0,00	0,00	0,00	0,00	0,00	0,00	0,00	0,00	0,00
Despesas de Capital	0,00	0,00	0,00	0,00	0,00	0,00	0,00	0,00	0,00	0,00	0,00	0,00	0,00
VIGILÂNCIA SANITÁRIA (XXXV)	647.745,00	473.164,75	473.164,75	100,00	473.164,75	100,00	419.323,95	88,62	0,00	0,00	0,00	0,00	0,00
Despesas Correntes	596.675,00	404.583,90	404.583,90	100,00	404.583,90	100,00	350.743,10	86,69	0,00	0,00	0,00	0,00	0,00
Despesas de Capital	51.070,00	68.580,85	68.580,85	100,00	68.580,85	100,00	68.580,85	100,00	0,00	0,00	0,00	0,00	0,00
VIGILÂNCIA EPIDEMIOLÓGICA (XXXVI)	2.453.910,00	4.097.375,57	4.097.375,57	100,00	4.097.375,57	100,00	3.492.707,85	85,24	0,00	0,00	0,00	0,00	0,00
Despesas Correntes	2.322.880,00	3.877.380,57	3.877.380,57	100,00	3.877.380,57	100,00	3.492.707,85	90,08	0,00	0,00	0,00	0,00	0,00
Despesas de Capital	131.030,00	219.995,00	219.995,00	100,00	219.995,00	100,00	0,00	0,00	0,00	0,00	0,00	0,00	0,00
ALIMENTAÇÃO E NUTRIÇÃO (XXXVII)	0,00	0,00	0,00	0,00	0,00	0,00	0,00	0,00	0,00	0,00	0,00	0,00	0,00
Despesas Correntes	0,00	0,00	0,00	0,00	0,00	0,00	0,00	0,00	0,00	0,00	0,00	0,00	0,00
Despesas de Capital	0,00	0,00	0,00	0,00	0,00	0,00	0,00	0,00	0,00	0,00	0,00	0,00	0,00
OUTRAS SUBFUNÇÕES (XXXVIII)	0,00	0,00	0,00	0,00	0,00	0,00	0,00	0,00	0,00	0,00	0,00	0,00	0,00
Despesas Correntes	0,00	0,00	0,00	0,00	0,00	0,00	0,00	0,00	0,00	0,00	0,00	0,00	0,00
Despesas de Capital	0,00	0,00	0,00	0,00	0,00	0,00	0,00	0,00	0,00	0,00	0,00	0,00	0,00
TOTAL DAS DESPESAS NÃO COMPUTADAS NO CÁLCULO DO MÍNIMO (XXXIX)=(XXXII+XXXIII+XXXIV+XXXV+XXXVI+XXXVII+XXXVIII)	52.796.200,00	62.430.280,46	62.430.280,30	100,00	62.373.913,50	99,91	58.080.585,50	93,03	56.366,80	0,00	0,00	0,00	0,00

DESPESAS TOTAIS COM SAÚDE EXECUTADAS COM RECURSOS PRÓPRIOS E COM RECURSOS TRANSFERIDOS DE OUTROS ENTES	DOTAÇÃO INICIAL	DOTAÇÃO ATUALIZADA (C)	DESPESAS EMPENHADAS		DESPESAS LIQUIDADAS		DESPESAS PAGAS		INSCRITAS EM RESTOS A PAGAR NÃO PROCESSADOS (G)
			ATÉ O BIMESTRE (D)	% (D/C)x100	ATÉ O BIMESTRE (E)	% (E/C)x100	ATÉ O BIMESTRE (F)	% (F/C)x100	
ATENÇÃO BÁSICA (XL)=(IV + XXXII)	22.704.315,75	31.281.365,39	31.281.365,15	100,00	31.200.857,95	99,74	27.636.521,02	88,35	80.507,20
ASSISTÊNCIA HOSPITALAR E AMBULATORIAL (XLI)=(V + XXXIII)	40.894.129,25	47.357.783,14	47.357.783,12	100,00	47.334.024,82	99,95	45.288.057,89	95,63	23.758,30
SUORTE PROFILÁTICO E TERAPÊUTICO (XLII)=(VI + XXXIV)	0,00	0,00	0,00	0,00	0,00	0,00	0,00	0,00	0,00
VIGILÂNCIA SANITÁRIA (XLIII)=(VII + XXXV)	928.215,00	851.950,69	851.950,69	100,00	851.950,69	100,00	798.109,89	93,68	0,00
VIGILÂNCIA EPIDEMIOLÓGICA (XLIV)=(VIII + XXXVI)	3.209.170,00	5.459.108,76	5.459.108,76	100,00	5.459.108,76	100,00	4.840.650,68	88,67	0,00
ALIMENTAÇÃO E NUTRIÇÃO (XLV)=(IX + XXXVII)	0,00	0,00	0,00	0,00	0,00	0,00	0,00	0,00	0,00
OUTRAS SUBFUNÇÕES (XLVI)=(X + XXXVIII)	2.675,00	0,00	0,00	0,00	0,00	0,00	0,00	0,00	0,00
TOTAL DAS DESPESAS COM SAÚDE (XLVII)=(XI + XXXIX)	67.738.505,00	84.950.207,98	84.950.207,72	100,00	84.845.942,22	99,88	78.563.339,48	92,48	104.265,50

FONTE: SISTEMA: Aspect Informática - UNIDADE RESPONSÁVEL: Prefeitura Municipal de Canindé - DATA DA EMISSÃO: 30/01/2024 - HORA DA EMISSÃO: 19:10:37

NOTAS:

No último bimestre do exercício, o valor deverá corresponder ao total da despesa empenhada.


(2) Até o exercício de 2018, o controle da execução dos restos a pagar considerava apenas os valores dos restos a pagar não processados (regra antiga).
A partir do exercício de 2019, o controle da execução dos restos a pagar considera os restos a pagar processados e não processados (regra nova).




MARIA DO ROZARIO ARAUJO PEDROSA XIMENE INFOCONT ASSESSORIA CONTABIL MUNICIPAL
PREFEITA MUNICIPAL CRC/CE Nº 9205/0-3

ANTONIO FABIO UCHOA SOARES EDILSON RODRIGUES XIMENES
Sec. Planejamento ADM e Finanças Controlar geral do Município

FONTE: SISTEMA: ASPEC Informática - UNIDADE RESPONSÁVEL: Prefeitura Municipal de Canindé - DATA DA EMISSÃO: 30/01/2024 - HORA DA EMISSÃO: 19:10:37
NOTA:


MARIA DO ROZARIO ARAUJO PEDROSA XIMENES
PREFEITA MUNICIPAL


INFOCONT ASSESSORIA CONTÁBIL MUNICIPAL
CRC/CE Nº 9298/O-3

ANTONIO FABIO UCHOA SOARES
Sec. Planejamento ADM e Finanças

EDILSON RODRIGUES XIMENES
Controlar Geral do Município

Ceará
 Governo Municipal de Canindé
 Consolidação

RELATÓRIO RESUMIDO DA EXECUÇÃO ORÇAMENTÁRIA
 DEMONSTRATIVO SIMPLIFICADO DO REL. RESUMIDO DA EXECUÇÃO ORÇAMENTÁRIA
 ORÇAMENTOS FISCAL E DA SEGURIDADE SOCIAL
 6º bimestre de 2023 (Novembro a Dezembro)

RREO - Anexo 14 (LRF, Art. 48)

R\$ 1,00

BALANÇO ORÇAMENTÁRIO		Até o bimestre
RECEITAS		
Previsão Inicial		355.783.000,00
Previsão Atualizada		355.783.000,00
Receitas Realizadas		341.900.998,09
Déficit Orçamentário		13.980.173,26
Saldos de Exercícios Anteriores (utilizados para créditos adicionais)		0,00
DESPESAS		
Dotação Inicial		355.783.000,00
dotação Atualizada		355.889.839,76
Despesas Empenhadas		355.881.171,35
Despesas Líquidas		354.855.785,51
Despesas Pagas		324.214.323,91
Superávit Orçamentário		0,00
DESPESAS POR FUNÇÃO/SUBFUNÇÃO		
		Até o bimestre
Despesas Empenhadas		355.881.171,35
Despesas Líquidas		354.855.785,51
RECEITA CORRENTE LÍQUIDA - RCL		
		Até o bimestre
Receita Corrente Líquida		307.216.369,88
Receita Corrente Líquida Ajustada para cálculo dos limites de Endividamento		306.566.369,88
Receita Corrente Líquida Ajustada para cálculo dos limites da Despesa com Pessoal		297.449.983,65
RECEITAS E DESPESAS DOS REGIME PRÓPRIO DE PREVIDÊNCIA DOS SERVIDORES		
		Até o bimestre
Fundo em Capitalização (PLANO PREVIDENCIÁRIO)		
Receitas Previdenciárias Realizadas		31.093.661,92
Despesas Previdenciárias Empenhadas		36.548.795,51
Despesas Previdenciárias Líquidas		36.534.431,31
Despesas Previdenciárias Pagas		33.696.349,84
Resultado Previdenciário		-5.455.133,59
Fundo em Repartição (PLANO FINANCEIRO)		

Ceará
 Governo Municipal de Canindé
 Consórcio

RELATORIO RESUMIDO DA EXECUÇÃO ORÇAMENTÁRIA
 DEMONSTRATIVO SIMPLIFICADO DO REL. RESUMIDO DA EXECUÇÃO ORÇAMENTÁRIA
 ORÇAMENTOS FISCAL E DA SEGURIDADE SOCIAL
 6º bimestre de 2023 (Novembro a Dezembro)

Despesas Previdenciárias Empenhada	376.109,02				
Despesas Previdenciárias Liquidadas	355.644,82				
Despesas Previdenciárias Pagas	325.748,62				
Resultado Previdenciário	114.749,51				

RESULTADOS PRIMÁRIO E NOMINAL	Meta fixada no	Resultado apurado	% em relação	
	Anexo de Metas Fiscais da LOO (a)	até o bimestre (b)	(b/a)	(b/a)
Resultado Primário (Sem RPPS) - Activa da Tinha	-12.729.216,98	7.823.326,71	-61,46 %	
Resultado Nominal (sem RPPS) - Activa da Tinha	-12.790.686,80	49.626,70	-0,39 %	

RESTOS A PAGAR POR PODER E MINISTÉRIO PÚBLICO	Inscrição	Cancelamento Até o Bimestre		Pagamento Até o Bimestre		Saldo a Pagar
RESTOS A PAGAR PROCESSADOS	47.724.004,46	5.710.387,69	14.973.299,29	27.040.317,48		
Poder Executivo	47.723.369,16	5.710.387,69	14.973.164,29	27.039.817,18		
Poder Legislativo	635,30	0,00	135,00	500,30		
Poder Judiciário	0,00	0,00	0,00	0,00		
Ministério Público	0,00	0,00	0,00	0,00		
Defensoria Pública	0,00	0,00	0,00	0,00		
RESTOS A PAGAR NÃO PROCESSADOS	7.432.242,87	5.801.024,51	1.497.160,68	134.057,68		
Poder Executivo	7.418.658,10	5.787.449,77	1.497.160,68	134.047,65		
Poder Legislativo	13.584,77	13.574,74	0,00	10,03		
Poder Judiciário	0,00	0,00	0,00	0,00		
Ministério Público	0,00	0,00	0,00	0,00		
Defensoria Pública	0,00	0,00	0,00	0,00		
TOTAL	55.156.247,33	11.511.412,20	16.470.459,97	27.174.375,16		

DESPESAS COM MANUTENÇÃO E DESENVOLVIMENTO DO ENSINO	Valor Apurado Até o bimestre	Limites Constitucionais Anuais	
		% Mínimo a Aplicar no Exercício	% Aplicado Até o bimestre

Mínimo Anual de < 25% > das Receitas de Impostos na Manutenção e Desenvolvimento do Ensino	29.291.761,59	25%	26,89
Mínimo Anual de 70% do FUNDEB na Remuneração dos Profissionais da Educação Básica	97.609.744,19	70%	85,53
Percentual de 50% da Complementação da União ao FUNDEB (VAAT) na Educação Infantil	28.707.290,78	50%	94,76
Mínimo de 15% da Complementação da União ao FUNDEB (VAAT) em Despesa de Capital	5.314.953,57	15%	17,54

RECEITAS DE OPERAÇÕES DE CRÉDITO E DESPESAS DE CAPITAL	Valor Apurado no Exercício	Saldo não realizado
Receitas de Operações de Crédito	0,00	10.000,00
Despesa de Capital Líquida	33.299.890,28	0,00

FUNDO EM CAPITALIZAÇÃO (Plano Previdenciário)	PROJEÇÃO ATUARIAL DOS REGIMES DE PREVIDÊNCIA			
	EXERCÍCIO	100. EXERCÍCIO	200. EXERCÍCIO	350. EXERCÍCIO
Receitas Previdenciárias (I)	0,00	0,00	0,00	0,00
Despesas Previdenciárias (II)	0,00	0,00	0,00	0,00
Resultado Previdenciário (I - II)	0,00	0,00	0,00	0,00
Fundo em Repartição (Plano Financeiro)				
Receitas Previdenciárias				
Despesas Previdenciárias				
Resultado Previdenciário				

RECEITA DA ALIENAÇÃO DE ATIVOS E APLICAÇÃO DOS RECURSOS	Valor Apurado no Exercício	Saldo a Realizar
Receitas da Alienação de Ativos	0,00	129.000,00

RREO - ANEXO 9 (LRF, Art.53, parágrafo 1, inciso I)

R\$ 1,00

RECEITAS	PREVISÃO	RECEITAS REALIZADAS	SALDO NÃO
	ATUALIZADA (a)	(b)	REALIZADO (c)=(a-b)
RECEITAS DE OPERAÇÕES DE CRÉDITO(I)	10.000,00	0,00	10.000,00
DESPESAS	DOTAÇÃO ATUALIZADA (d)	DESPESAS EMPENHADAS (e)	SALDO NÃO EXECUTADO (f)=(d-e)
DESPESAS DE CAPITAL	33.577.976,46	33.577.976,46	0,00
Investimentos	28.598.877,41	28.598.877,41	0,00
Inversões Financeiras	0,00	0,00	0,00
Amortização da Dívida	4.979.099,05	4.979.099,05	0,00
(-) Incentivos Fiscais a Contribuinte	0,00	0,00	0,00
(-) Incentivos Fiscais a Contribuinte por Instituições Financeiras	0,00	0,00	0,00
DESPESA DE CAPITAL LÍQUIDA (II)	33.577.976,46	33.577.976,46	0,00
RESULTADO PARA APURAÇÃO DA REGRA DE OURO (III)=(II-I)	33.567.976,46	33.577.976,46	-10.000,00

FONTE: SISTEMA: Aspec Informática - UNIDADE RESPONSÁVEL: Prefeitura Municipal de Canindé - DATA DA EMISSÃO: 30/01/2024 - HORA DA EMISSÃO: 19:16:44

Notas:
 1 Operações de crédito descritas na CF, art 167, inciso III.

Rozelcio Ximenes
 MARIA DO ROZARIO ARAUJO PEDROSA XIMENEZ
 PREFEITA MUNICIPAL

INFOCONT ASSESSORIA CONTÁBIL MUNICIPAL
 CRC/CE Nº 9208/0-3

Ceará
Governo Municipal de Canindé
Consolidado

RELATÓRIO RESUMIDO DA EXECUÇÃO ORÇAMENTÁRIA
DEMONSTRATIVO DAS RECEITAS DE OPERAÇÕES DE CRÉDITO E DESPESAS DE CAPITAL (REGRA DE OURO)
ORÇAMENTO FISCAL E DA SEGURIDADE SOCIAL
6º bimestre de 2023 (Novembro a Dezembro)

Pag.: 0002

RREO - ANEXO 9 (LRF, Art.53, parágrafo 1, inciso I)

R\$ 1,00

ANTONIO FABIO UCHOA SOARES
Sec. Planejamento ADM e Finanças

EDILSON RODRIGUES XIMENES
Controlar Geral do Município

RREO - ANEXO II (LRF, Art. 53, parágrafo 1º inciso III)

R\$ 1,00

RECEITAS	PREVISÃO	RECEITAS REALIZADAS	SALDO
	ATUALIZADA		
	(a)	(b)	
RECEITAS DE ALIENAÇÃO DE ATIVOS (I)			
Receita de Alienação de Bens Móveis	129.000,00	0,00	129.000,00
Receita de Alienação de Bens Imóveis	128.000,00	0,00	128.000,00
Receita de Alienação de Bens Intangíveis	1.000,00	0,00	1.000,00
Receita de Rendimentos de Aplicações Financeiras	0,00	0,00	0,00
	0,00	0,00	0,00

DESPESAS	DOTAÇÃO	DESPESAS EMPENHADAS	DESPESAS LIQUIDADAS	DESPESAS PAGAS	DESPESAS INSCRITAS EM RESTOS A PAGAR NÃO PROCESSADOS	PAGAMENTO DE RESTOS A PAGAR	SALDO
	ATUALIZADA	(e)	(f)	(f)	(g)	(g)	(h)=(d-e)
	(d)	(e)	(f)	(f)	(g)	(g)	
APLICAÇÃO DOS RECURSOS DA ALIENAÇÃO DE ATIVOS (II)							
DESPESAS DE CAPITAL	0,00	0,00	0,00	0,00	0,00	0,00	0,00
Investimentos	0,00	0,00	0,00	0,00	0,00	0,00	0,00
Inversões Financeiras	0,00	0,00	0,00	0,00	0,00	0,00	0,00
Amortização de Dívidas	0,00	0,00	0,00	0,00	0,00	0,00	0,00
DESPESAS CORRENTES DO REGIME DE PREVIDÊNCIA							
Regime Próprio dos Servidores Públicos	0,00	0,00	0,00	0,00	0,00	0,00	0,00

SALDO FINANCEIRO A APLICAR	EXERCÍCIO (2022)	EXERCÍCIO (2023)		SALDO ATUAL
	(i)	(j) = (h) - (i)	(k) = (iii) + (iii')	(k) = (iii) + (iii')
VALOR (III)				
	0,00			0,00

FONTE: SISTEMA: Aspec Informática - UNIDADE RESPONSÁVEL: Prefeitura Municipal de Canindé - DATA DA EMISSÃO: 30/01/2024 - HORA DA EMISSÃO: 19:20:33

Rozelino Ximenes
 MARIA DO ROZARIO ARAUJO PEDROSA XIMENES
 INFOCONT ASSESSORIA CONTABIL MUNICIPAL

Ceará
Governo Municipal de Canindé
Consolidado

RELATÓRIO RESUMIDO DA EXECUÇÃO ORÇAMENTÁRIA
DEMONSTRATIVO DA RECEITA DE ALIENAÇÃO DE ATIVOS E APLICAÇÃO DOS RECURSOS
ORÇAMENTO FISCAL E DA SEGURIDADE SOCIAL
6º bimestre de 2023 (Novembro a Dezembro)

Pag.: 0002

RREO - ANEXO 11 (LRF, Art. 53, parágrafo 1º inciso III)


R\$ 1,00

PREFEITA MUNICIPAL

CRC/CE Nº 9205/0-3



ANTONIO FABIO UCHOA SOARES
Sec. Planejamento ADM e Finanças



EDILSON RODRIGUES XIMENES
Controlar Geral do Município

RELATÓRIO RESUMIDO DA EXECUÇÃO ORÇAMENTÁRIA
 DEMONSTRATIVO DA PROJEÇÃO ATUARIAL DO REGIME PRÓPRIO DE PREVIDÊNCIA SOCIAL DOS SERVIDORES PÚBLICOS
 ORÇAMENTOS FISCAL E DA SEGURIDADE SOCIAL
 6º bimestre de 2023 (Novembro a Dezembro)

RREO - ANEXO 10 (LRF, Art 53, § 1o, inciso II)

R\$ 1,00

FUNDO EM CAPITALIZAÇÃO (PLANO PREVIDENCIÁRIO)

EXERCÍCIO	RECEITAS PREVIDENCIÁRIAS (a)	DESPESAS PREVIDENCIÁRIAS (b)	RESULTADO PREVIDENCIÁRIO (c)=(a-b)	SALDO FINANCEIRO DO EXERCÍCIO (d)=(d' exercício anterior) + (c)
2022	0,00	0,00	0,00	228.984,96
2023	0,00	0,00	0,00	228.984,96
2024	0,00	0,00	0,00	228.984,96
2025	0,00	0,00	0,00	228.984,96
2026	0,00	0,00	0,00	228.984,96
2027	0,00	0,00	0,00	228.984,96
2028	0,00	0,00	0,00	228.984,96
2029	0,00	0,00	0,00	228.984,96
2030	0,00	0,00	0,00	228.984,96
2031	0,00	0,00	0,00	228.984,96
2032	0,00	0,00	0,00	228.984,96
2033	0,00	0,00	0,00	228.984,96
2034	0,00	0,00	0,00	228.984,96
2035	0,00	0,00	0,00	228.984,96
2036	0,00	0,00	0,00	228.984,96
2037	0,00	0,00	0,00	228.984,96
2038	0,00	0,00	0,00	228.984,96
2039	0,00	0,00	0,00	228.984,96
2040	0,00	0,00	0,00	228.984,96
2041	0,00	0,00	0,00	228.984,96
2042	0,00	0,00	0,00	228.984,96
2043	0,00	0,00	0,00	228.984,96
2044	0,00	0,00	0,00	228.984,96
2045	0,00	0,00	0,00	228.984,96
2046	0,00	0,00	0,00	228.984,96
2047	0,00	0,00	0,00	228.984,96
2048	0,00	0,00	0,00	228.984,96
2049	0,00	0,00	0,00	228.984,96
2050	0,00	0,00	0,00	228.984,96
2051	0,00	0,00	0,00	228.984,96



DEMONSTRATIVO DA PROJEÇÃO ATUARIAL DO REGIME PRÓPRIO DE PREVIDÊNCIA SOCIAL DOS SERVIDORES PÚBLICOS
ORÇAMENTOS FISCAL E DA SEGURIDADE SOCIAL
6º bimestre de 2023 (Novembro a Dezembro)

2052		0,00		0,00		0,00		228.984,96
2053		0,00		0,00		0,00		228.984,96
2054		0,00		0,00		0,00		228.984,96
2055		0,00		0,00		0,00		228.984,96
2056		0,00		0,00		0,00		228.984,96
2057		0,00		0,00		0,00		228.984,96
2058		0,00		0,00		0,00		228.984,96
2059		0,00		0,00		0,00		228.984,96
2060		0,00		0,00		0,00		228.984,96
2061		0,00		0,00		0,00		228.984,96
2062		0,00		0,00		0,00		228.984,96
2063		0,00		0,00		0,00		228.984,96
2064		0,00		0,00		0,00		228.984,96
2065		0,00		0,00		0,00		228.984,96
2066		0,00		0,00		0,00		228.984,96
2067		0,00		0,00		0,00		228.984,96
2068		0,00		0,00		0,00		228.984,96
2069		0,00		0,00		0,00		228.984,96
2070		0,00		0,00		0,00		228.984,96
2071		0,00		0,00		0,00		228.984,96
2072		0,00		0,00		0,00		228.984,96
2073		0,00		0,00		0,00		228.984,96
2074		0,00		0,00		0,00		228.984,96
2075		0,00		0,00		0,00		228.984,96
2076		0,00		0,00		0,00		228.984,96
2077		0,00		0,00		0,00		228.984,96
2078		0,00		0,00		0,00		228.984,96
2079		0,00		0,00		0,00		228.984,96
2080		0,00		0,00		0,00		228.984,96
2081		0,00		0,00		0,00		228.984,96
2082		0,00		0,00		0,00		228.984,96
2083		0,00		0,00		0,00		228.984,96
2084		0,00		0,00		0,00		228.984,96
2085		0,00		0,00		0,00		228.984,96
2086		0,00		0,00		0,00		228.984,96
2087		0,00		0,00		0,00		228.984,96
2088		0,00		0,00		0,00		228.984,96
2089		0,00		0,00		0,00		228.984,96