

PREFEITURA MUNICIPAL DE
CANINDÉ
Governo Diferente

RELATÓRIO RESUMIDO DA EXECUÇÃO ORÇAMENTÁRIA

R R E O

3º BIMESTRE DE 2022 (Maio e Junho)

RR00 - ANEXO 1 (LRF, Art 52, inciso I, alínea 'a' e 'b' do inciso II e § 10.)

R\$ 1,00

RECEITAS ORÇAMENTÁRIAS	PREVISÃO INICIAL	PREVISÃO ATUALIZADA (a)	RECEITAS REALIZADAS			SALDO A REALIZAR (a-c)
			NO BIMESTRE (b)	% b/a	ATÉ O BIMESTRE (c)	
RECEITAS (exceto intra-orçamentárias) (I)	241.223.984,23	241.223.984,23	52.594.483,81	21,80	146.640.606,50	94.583.377,73
RECEITAS CORRENTES	229.606.891,73	229.606.891,73	51.132.023,81	22,27	143.583.829,47	86.023.062,26
IMPOSTOS, TAXAS E CONTRIBUIÇÕES DE MELHORIA	14.430.036,00	14.430.036,00	3.689.057,99	25,57	8.646.515,92	5.783.520,08
Impostos	13.618.336,00	13.618.336,00	3.611.583,11	26,52	8.204.207,97	5.414.328,03
Taxas	811.500,00	811.500,00	77.474,88	9,55	442.307,95	369.192,05
Contribuição de melhoria	0,00	0,00	0,00	0,00	0,00	0,00
CONTRIBUIÇÕES	16.970.000,00	16.970.000,00	3.426.356,96	20,19	8.181.647,80	8.788.352,20
Contribuições sociais	12.170.000,00	12.170.000,00	2.715.523,10	22,31	5.917.343,58	6.252.656,42
Contribuições econômicas	0,00	0,00	0,00	0,00	0,00	0,00
Contribuição para entidades privadas de serviço social e de formação profissional.	0,00	0,00	0,00	0,00	0,00	0,00
Contribuição para o custeio do serviço de iluminação pública	0,00	0,00	0,00	0,00	0,00	0,00
RECEITA PATRIMONIAL	4.800.000,00	4.800.000,00	710.833,86	14,81	2.264.304,22	2.535.695,78
Exploração do Patrimônio Imobiliário do Estado	227.537,00	227.537,00	442.765,91	194,59	1.124.460,98	-896.923,98
Valores mobiliários	109.000,00	109.000,00	32.085,09	29,44	98.593,56	-10.406,44
Delegação de Serviços Públicos Mediante Concessão, Permissão, Autorização ou Licença.	117.537,00	117.537,00	410.680,82	349,41	1.025.867,42	-908.330,42
Exploração de Recursos Naturais.	0,00	0,00	0,00	0,00	0,00	0,00
Exploração do Patrimônio Intangível.	0,00	0,00	0,00	0,00	0,00	0,00
Cessão de Direitos.	0,00	0,00	0,00	0,00	0,00	0,00
Demais Receitas Patrimoniais.	1.000,00	1.000,00	0,00	0,00	0,00	1.000,00
RECEITA AGROPECUÁRIA	0,00	0,00	0,00	0,00	0,00	0,00
RECEITA INDUSTRIAL	0,00	0,00	0,00	0,00	0,00	0,00
RECEITA DE SERVIÇOS	6.122.000,00	6.122.000,00	1.283.103,45	20,96	3.459.626,38	2.662.373,62
Serviços Administrativos e Comerciais Gerais	5.646.000,00	5.646.000,00	1.139.713,80	20,19	2.891.520,43	2.734.479,57
Serviços e Atividades Referentes à Navegação e ao Transporte	0,00	0,00	0,00	0,00	0,00	0,00
Serviços e Atividades Referentes à Saúde	1.000,00	1.000,00	0,00	0,00	0,00	1.000,00
Serviços e Atividades Financeiras	0,00	0,00	0,00	0,00	0,00	0,00
Outros Serviços	475.000,00	475.000,00	143.389,65	30,19	568.105,95	-93.105,95
TRANSFERÊNCIAS CORRENTES	186.119.695,80	186.119.695,80	41.533.780,35	22,32	120.813.268,89	65.306.426,91

RELATÓRIO RESUMIDO DA EXECUÇÃO ORÇAMENTÁRIA
 BALANÇO ORÇAMENTÁRIO
 ORÇAMENTOS FISCAL E DA SEGURIDADE SOCIAL
 3º bimestre de 2022 (Maio a Junho)

	104.287.307,80	104.287.307,80	25.107.736,06	24,08	73.214.322,56	70,20	31.072.985,24
Transferências da União e de suas Entidades	20.171.060,00	20.171.060,00	5.671.585,54	28,12	15.926.673,53	78,96	4.244.386,47
Transferências dos Estados e do Distrito Federal e de suas Entidades	0,00	0,00	0,00	0,00	0,00	0,00	0,00
Transferências dos Municípios e de suas Entidades	1.000.000,00	1.000.000,00	344.609,97	34,46	631.834,69	63,18	368.165,31
Transferências de Instituições Privadas	60.661.328,00	60.661.328,00	10.409.848,78	17,16	31.040.438,11	51,17	29.620.889,89
Transferências de Outras Instituições Públicas	0,00	0,00	0,00	0,00	0,00	0,00	0,00
Transferências do Exterior	0,00	0,00	0,00	0,00	0,00	0,00	0,00
Outras transferências	0,00	0,00	0,00	0,00	0,00	0,00	0,00
OUTRAS RECEITAS CORRENTES	5.737.622,93	5.737.622,93	756.959,15	13,19	1.358.309,50	23,67	4.379.313,43
Multas Administrativas, Contratuais e Judiciais	257.250,00	257.250,00	69.182,92	26,89	263.462,69	102,42	-6.212,69
Indenizações, Restituições e Ressarcimentos	1.258.517,93	1.258.517,93	657.983,67	52,28	1.008.216,71	80,11	250.301,22
Bens, Direitos e Valores Incorporados ao Patrimônio Público	0,00	0,00	0,00	0,00	0,00	0,00	0,00
Multas e Juros de Mora das Receitas de Capital	0,00	0,00	0,00	0,00	0,00	0,00	0,00
Demais Receitas Correntes	4.221.855,00	4.221.855,00	29.792,56	0,71	86.630,10	2,05	4.135.224,90
RECEITAS DE CAPITAL	11.617.092,50	11.617.092,50	1.462.460,00	12,59	3.056.777,03	26,31	8.560.315,47
OPERAÇÕES DE CREDITO	10.000,00	10.000,00	0,00	0,00	0,00	0,00	10.000,00
Operações de crédito - Mercado Interno	10.000,00	10.000,00	0,00	0,00	0,00	0,00	10.000,00
Operações de crédito - Mercado Externo	0,00	0,00	0,00	0,00	0,00	0,00	0,00
ALIENAÇÃO DE BENS	4.000,00	4.000,00	0,00	0,00	128.042,07	3.201,05	-124.042,07
Alienação de Bens Móveis	2.000,00	2.000,00	0,00	0,00	128.042,07	6.402,10	-126.042,07
Alienação de Bens Imóveis	2.000,00	2.000,00	0,00	0,00	0,00	0,00	2.000,00
Alienação de Bens Intangíveis	0,00	0,00	0,00	0,00	0,00	0,00	0,00
AMORTIZAÇÕES DE EMPRÉSTIMOS	0,00	0,00	0,00	0,00	0,00	0,00	0,00
TRANSFERÊNCIAS DE CAPITAL	11.603.092,50	11.603.092,50	1.462.460,00	12,60	2.928.734,96	25,24	8.674.357,54
Transferências da União e de suas Entidades	9.046.350,00	9.046.350,00	799.960,00	8,84	2.066.234,96	22,84	6.980.115,04
Transferências dos Estados e do Distrito Federal e de suas Entidades	2.556.742,50	2.556.742,50	662.500,00	25,91	862.500,00	33,73	1.694.242,50
Transferências dos Municípios e de suas Entidades	0,00	0,00	0,00	0,00	0,00	0,00	0,00
Transferências de Instituições Privadas	0,00	0,00	0,00	0,00	0,00	0,00	0,00
Transferências de Outras Instituições Públicas	0,00	0,00	0,00	0,00	0,00	0,00	0,00
Transferências do Exterior	0,00	0,00	0,00	0,00	0,00	0,00	0,00
Transferências de Pessoas Físicas	0,00	0,00	0,00	0,00	0,00	0,00	0,00
Transferências Provenientes de Depósitos Não Identificados	0,00	0,00	0,00	0,00	0,00	0,00	0,00
OUTRAS RECEITAS DE CAPITAL	0,00	0,00	0,00	0,00	0,00	0,00	0,00
Integralização do Capital Social	0,00	0,00	0,00	0,00	0,00	0,00	0,00
Remuneração das Disponibilidades do Tesouro	0,00	0,00	0,00	0,00	0,00	0,00	0,00
Resgate de Títulos do Tesouro	0,00	0,00	0,00	0,00	0,00	0,00	0,00

DESPESAS ORÇAMENTÁRIAS	DOTAÇÃO INICIAL (d)	DOTAÇÃO ATUALIZADA (e)	DESPESAS EMPENHADAS		SALDO (g)=(e-f)	DESPESAS LIQUIDADAS		SALDO (i)=(e-h)	DESPESAS PAGAS ATÉ O BIMESTRE (j)
			NO BIMESTRE	ATÉ O BIMESTRE (f)		NO BIMESTRE	ATÉ O BIMESTRE (h)		
Demais Receitas de Capital RECEITAS (intra-orçamentárias) (II)			5.038.846,00	0,00	0,00	5.038.846,00	0,00	0,00	0,00
						3.081.638,64	61,16	12.326.796,27	244,64
SUBTOTAL DAS RECEITAS (III) = (I + II)			246.262.830,23	246.262.830,23	55.676.122,45	22,61	158.967.402,77	64,55	87.295.427,46
OPERAÇÕES DE CRÉDITO / REFINANCIAMENTO (IV) OPERAÇÕES DE CRÉDITO - MERCADO INTERNO Mobiliária Contratual									
OPERAÇÕES DE CRÉDITO - MERCADO EXTERNO Mobiliária Contratual									
TOTAL DAS RECEITAS (V) = (III + IV)			246.262.830,23	246.262.830,23	55.676.122,45	22,61	158.967.402,77	64,55	87.295.427,46
DÉFICIT (VI)(1)			-	-	-	-	0,00	-	-
TOTAL COM DÉFICIT (VII) = (V+VI)			246.262.830,23	246.262.830,23	55.676.122,45	22,61	158.967.402,77	64,55	87.295.427,46
SALDOS DE EXERCÍCIOS ANTERIORES Recursos arrecadados em exercícios anteriores - RPPS Superávit financeiro utilizado para créditos adicionais			0,00	0,00	0,00	-	0,00	-	-
			0,00	0,00	0,00	-	0,00	-	-
			-	-	-	-	0,00	-	-
DESPESAS ORÇAMENTÁRIAS	DOTAÇÃO INICIAL (d)	DOTAÇÃO ATUALIZADA (e)	DESPESAS EMPENHADAS		SALDO (g)=(e-f)	DESPESAS LIQUIDADAS		SALDO (i)=(e-h)	DESPESAS PAGAS ATÉ O BIMESTRE (j)
DESPESAS (exceto intr orçamentárias)(VIII)	239.223.984,23	243.281.435,23	53.985.816,12	195.027.000,81	48.254.434,42	57.277.607,22	139.723.783,31	103.557.651,92	118.044.876,21
DESPESAS CORRENTES	210.751.298,80	220.059.953,33	49.792.703,60	183.540.302,46	36.519.650,87	52.917.819,66	129.686.164,16	90.373.789,17	108.563.091,26
Pessoal e encargos so	139.701.688,40	140.339.217,93	26.834.433,84	118.250.910,07	22.088.307,86	31.486.979,37	81.097.408,98	59.241.808,95	63.635.975,39
Juros e encargos da d	163.410,00	93.410,00	0,00	4.000,00	89.410,00	0,00	0,00	93.410,00	0,00
Outras despesas corre	70.886.200,40	79.627.325,40	22.957.769,76	65.285.392,39	14.341.933,01	21.430.840,29	48.588.755,18	31.038.570,22	44.927.115,87
DESPESAS DE CAPITAL	27.954.240,43	22.703.036,90	4.193.612,52	11.486.698,35	11.216.338,55	4.339.787,56	10.037.619,15	12.665.417,75	9.481.784,95
Investimentos	24.765.055,43	19.873.251,90	4.180.997,66	9.493.247,22	10.380.004,68	3.947.023,21	8.865.330,07	11.007.921,83	8.309.495,87

RELATÓRIO RESUMIDO DA EXECUÇÃO ORÇAMENTÁRIA
 BALANÇO ORÇAMENTÁRIO
 ORÇAMENTOS FISCAL E DA SEGURIDADE SOCIAL
 3º bimestre de 2022 (Maio a Junho)

RECEITAS CORRENTES	5.038.846,00	5.038.846,00	3.081.638,64	61,16	12.326.796,27	244,64	-7.287.950,27
IMPOSTOS, TAXAS E CONTRIBUIÇÕES DE MELHORIA	0,00	0,00	0,00	0,00	0,00	0,00	0,00
Impostos	0,00	0,00	0,00	0,00	0,00	0,00	0,00
Taxas	0,00	0,00	0,00	0,00	0,00	0,00	0,00
Contribuição de melhoria	0,00	0,00	0,00	0,00	0,00	0,00	0,00
CONTRIBUIÇÕES	5.038.846,00	5.038.846,00	3.081.638,64	61,16	12.326.796,27	244,64	-7.287.950,27
Contribuições sociais	5.038.846,00	5.038.846,00	3.081.638,64	61,16	12.326.796,27	244,64	-7.287.950,27
Contribuições econômicas	0,00	0,00	0,00	0,00	0,00	0,00	0,00
Contribuição para entidades privadas de serviços social e de formação profissional.	0,00	0,00	0,00	0,00	0,00	0,00	0,00
Contribuição para o custeio do serviço de iluminação pública	0,00	0,00	0,00	0,00	0,00	0,00	0,00
RECEITA PATRIMONIAL	0,00	0,00	0,00	0,00	0,00	0,00	0,00
Exploração do Patrimônio Imobiliário do Estado	0,00	0,00	0,00	0,00	0,00	0,00	0,00
Valores mobiliários	0,00	0,00	0,00	0,00	0,00	0,00	0,00
Delegação de Serviços Públicos mediante Concessão, Permissão, Autorização ou Licença.	0,00	0,00	0,00	0,00	0,00	0,00	0,00
Exploração de Recursos Naturais.	0,00	0,00	0,00	0,00	0,00	0,00	0,00
Exploração do Patrimônio Intangível.	0,00	0,00	0,00	0,00	0,00	0,00	0,00
Cessão de Direitos.	0,00	0,00	0,00	0,00	0,00	0,00	0,00
Demais Receitas Patrimoniais.	0,00	0,00	0,00	0,00	0,00	0,00	0,00
RECEITA AGROPECUÁRIA	0,00	0,00	0,00	0,00	0,00	0,00	0,00
RECEITA INDUSTRIAL	0,00	0,00	0,00	0,00	0,00	0,00	0,00
RECEITA DE SERVIÇOS	0,00	0,00	0,00	0,00	0,00	0,00	0,00
Serviços Administrativos e Comerciais Gerais	0,00	0,00	0,00	0,00	0,00	0,00	0,00
Serviços e Atividades Referentes à Navegação e ao Transporte	0,00	0,00	0,00	0,00	0,00	0,00	0,00
Serviços e Atividades Referentes à Saúde	0,00	0,00	0,00	0,00	0,00	0,00	0,00
Serviços e Atividades Financeiras	0,00	0,00	0,00	0,00	0,00	0,00	0,00
Outros Serviços	0,00	0,00	0,00	0,00	0,00	0,00	0,00
TRANSFERÊNCIAS CORRENTES	0,00	0,00	0,00	0,00	0,00	0,00	0,00
Transferências da União e de suas Entidades	0,00	0,00	0,00	0,00	0,00	0,00	0,00
Transferências dos Estados e do Distrito Federal e de suas Entidades	0,00	0,00	0,00	0,00	0,00	0,00	0,00
Transferências dos Municípios e de suas Entidades	0,00	0,00	0,00	0,00	0,00	0,00	0,00
Transferências de Instituições Privadas	0,00	0,00	0,00	0,00	0,00	0,00	0,00
Transferências de Outras Instituições Públicas	0,00	0,00	0,00	0,00	0,00	0,00	0,00
Transferências do Exterior	0,00	0,00	0,00	0,00	0,00	0,00	0,00
Outras transferências	0,00	0,00	0,00	0,00	0,00	0,00	0,00

RELATÓRIO RESUMIDO DA EXECUÇÃO ORÇAMENTÁRIA
 BALANÇO ORÇAMENTÁRIO
 ORÇAMENTOS FISCAL E DA SEGURIDADE SOCIAL
 3º bimestre de 2022 (Mato a Junho)

OUTRAS RECEITAS CORRENTES	0,00	0,00	0,00	0,00	0,00	0,00	0,00	0,00	0,00	0,00	0,00	0,00	0,00
Multas Administrativas, Contratuais e Judiciais	0,00	0,00	0,00	0,00	0,00	0,00	0,00	0,00	0,00	0,00	0,00	0,00	0,00
Indenizações, Restituições e Ressarcimentos	0,00	0,00	0,00	0,00	0,00	0,00	0,00	0,00	0,00	0,00	0,00	0,00	0,00
Bens, Direitos e Valores Incorporados ao Patrimônio Público	0,00	0,00	0,00	0,00	0,00	0,00	0,00	0,00	0,00	0,00	0,00	0,00	0,00
Multas e Juros de Mora das Receitas de Capital	0,00	0,00	0,00	0,00	0,00	0,00	0,00	0,00	0,00	0,00	0,00	0,00	0,00
Demais Receitas Correntes	0,00	0,00	0,00	0,00	0,00	0,00	0,00	0,00	0,00	0,00	0,00	0,00	0,00
RECEITAS DE CAPITAL	0,00	0,00	0,00	0,00	0,00	0,00	0,00	0,00	0,00	0,00	0,00	0,00	0,00
OPERAÇÕES DE CRÉDITO	0,00	0,00	0,00	0,00	0,00	0,00	0,00	0,00	0,00	0,00	0,00	0,00	0,00
Operações de crédito - Mercado Interno	0,00	0,00	0,00	0,00	0,00	0,00	0,00	0,00	0,00	0,00	0,00	0,00	0,00
Operações de crédito - Mercado Externo	0,00	0,00	0,00	0,00	0,00	0,00	0,00	0,00	0,00	0,00	0,00	0,00	0,00
ALIENAÇÃO DE BENS	0,00	0,00	0,00	0,00	0,00	0,00	0,00	0,00	0,00	0,00	0,00	0,00	0,00
Alienação de Bens Móveis	0,00	0,00	0,00	0,00	0,00	0,00	0,00	0,00	0,00	0,00	0,00	0,00	0,00
Alienação de Bens Imóveis	0,00	0,00	0,00	0,00	0,00	0,00	0,00	0,00	0,00	0,00	0,00	0,00	0,00
Alienação de Bens Intangíveis	0,00	0,00	0,00	0,00	0,00	0,00	0,00	0,00	0,00	0,00	0,00	0,00	0,00
AMORTIZAÇÕES DE EMPRÉSTIMOS	0,00	0,00	0,00	0,00	0,00	0,00	0,00	0,00	0,00	0,00	0,00	0,00	0,00
TRANSFERÊNCIAS DE CAPITAL	0,00	0,00	0,00	0,00	0,00	0,00	0,00	0,00	0,00	0,00	0,00	0,00	0,00
Transferências da União e de suas Entidades	0,00	0,00	0,00	0,00	0,00	0,00	0,00	0,00	0,00	0,00	0,00	0,00	0,00
Transferências dos Estados e do Distrito Federal e de suas Entidades	0,00	0,00	0,00	0,00	0,00	0,00	0,00	0,00	0,00	0,00	0,00	0,00	0,00
Transferências dos Municípios e de suas Entidades	0,00	0,00	0,00	0,00	0,00	0,00	0,00	0,00	0,00	0,00	0,00	0,00	0,00
Transferências de Instituições Privadas	0,00	0,00	0,00	0,00	0,00	0,00	0,00	0,00	0,00	0,00	0,00	0,00	0,00
Transferências de Outras Instituições Públicas	0,00	0,00	0,00	0,00	0,00	0,00	0,00	0,00	0,00	0,00	0,00	0,00	0,00
Transferências do Exterior	0,00	0,00	0,00	0,00	0,00	0,00	0,00	0,00	0,00	0,00	0,00	0,00	0,00
Transferências de Pessoas Físicas	0,00	0,00	0,00	0,00	0,00	0,00	0,00	0,00	0,00	0,00	0,00	0,00	0,00
Transferências Provenientes de Depósitos não identificados	0,00	0,00	0,00	0,00	0,00	0,00	0,00	0,00	0,00	0,00	0,00	0,00	0,00
OUTRAS RECEITAS DE CAPITAL	0,00	0,00	0,00	0,00	0,00	0,00	0,00	0,00	0,00	0,00	0,00	0,00	0,00
Integração do Capital Social	0,00	0,00	0,00	0,00	0,00	0,00	0,00	0,00	0,00	0,00	0,00	0,00	0,00
Remuneração das Disponibilidades do Tesouro	0,00	0,00	0,00	0,00	0,00	0,00	0,00	0,00	0,00	0,00	0,00	0,00	0,00
Resgate de Títulos do Tesouro	0,00	0,00	0,00	0,00	0,00	0,00	0,00	0,00	0,00	0,00	0,00	0,00	0,00
Demais Receitas de Capital	0,00	0,00	0,00	0,00	0,00	0,00	0,00	0,00	0,00	0,00	0,00	0,00	0,00

DESPESAS INTRA-ORÇAMENTÁRIAS	DOTAÇÃO INICIAL (d)	DOTAÇÃO ATUALIZADA (e)	DESPESAS EMPENHADAS		SALDO (g)=(e-f)	DESPESAS LIQUIDADAS		SALDO (i)=(e-h)	DESPESAS PAGAS ATÉ O BIMESTRE (j)
			NO BIMESTRE	ATÉ O BIMESTRE (f)		NO BIMESTRE	ATÉ O BIMESTRE (h)		
DESPESAS (intra- orçamentárias)(IX)	5.038.846,00	13.861.995,00	4.337.000,00	12.884.500,00	977.495,00	3.668.360,08	10.451.985,88	3.410.009,12	6.672.125,06
DESPESAS CORRENTES	5.018.846,00	13.841.995,00	4.337.000,00	12.884.500,00	957.495,00	3.668.360,08	10.451.985,88	3.390.009,12	6.672.125,06
Pessoal e encargos so	5.018.846,00	13.841.995,00	4.337.000,00	12.884.500,00	957.495,00	3.668.360,08	10.451.985,88	3.390.009,12	6.672.125,06
Juros e encargos da d	0,00	0,00	0,00	0,00	0,00	0,00	0,00	0,00	0,00
Outras despesas corre	0,00	0,00	0,00	0,00	0,00	0,00	0,00	0,00	0,00
DESPESAS DE CAPITAL	20.000,00	20.000,00	0,00	0,00	20.000,00	0,00	0,00	20.000,00	0,00
Amortização de dívida	20.000,00	20.000,00	0,00	0,00	20.000,00	0,00	0,00	20.000,00	0,00
Reserva de contingênci	2.000.000,00	2.000.000,00	0,00	0,00	2.000.000,00	0,00	0,00	2.000.000,00	0,00

MARIA DO ROZARIO ARAUJO PEDROSA XIMENE
 PREFEITA MUNICIPAL

INFOCONT ASSESSORIA CONTABIL MUNICIPAL
 CRC/CE Nº 0205/0-3

ANTONIO FALTO UCHOA SOARES
 Sec. Planejamento ADM e Finanças

EDILSON RODRIGUES XIMENES
 Controlar Geral do Município

FUNÇÃO / SUBFUNÇÃO	DOTAÇÃO INICIAL	DOTAÇÃO ATUALIZADA (a)	DESPESAS EMPENHADAS			SALDO (c) = (a-b)	DESPESAS LIQUIDADAS			SALDO (e) = (a-d)
			NO BIMESTRE	ATÉ O BIMESTRE (b)	%		NO BIMESTRE	ATÉ O BIMESTRE (d)	%	
DESPESAS (EXCETO INTRA-ORÇAMENTARIAS) (I)	239.223.984,23	243.281.435,23	53.985.816,12	195.027.000,81	93,80	48.234.434,42	57.277.607,22	139.723.783,31	93,04	103.557.651,92
LEGISLATIVA	4.985.000,00	4.985.000,00	144.866,86	3.439.387,66	1,65	1.545.612,34	978.502,06	2.548.124,73	1,70	2.436.875,27
Ação Legislativa	4.985.000,00	4.985.000,00	144.866,86	3.439.387,66	1,65	1.545.612,34	978.502,06	2.548.124,73	1,70	2.436.875,27
ADMINISTRAÇÃO	16.569.306,00	15.910.306,00	1.866.992,72	11.443.737,12	5,50	4.466.568,88	3.476.265,20	8.213.381,30	5,47	7.696.924,70
Administração Geral	9.761.901,00	10.329.601,00	912.593,14	7.048.017,67	3,39	3.281.583,33	2.155.060,44	5.179.084,39	3,45	5.150.516,61
Administração Financeira	6.566.295,00	5.337.595,00	941.496,68	4.228.406,87	2,03	1.109.188,13	1.275.262,13	2.932.961,86	1,95	2.404.633,14
Controle Interno	241.110,00	243.110,00	12.902,90	167.312,58	0,08	75.797,42	45.942,63	101.335,05	0,07	141.774,95
SEGURANÇA PÚBLICA	16.000,00	16.000,00	0,00	0,00	0,00	16.000,00	0,00	0,00	0,00	16.000,00
Administração Geral	16.000,00	16.000,00	0,00	0,00	0,00	16.000,00	0,00	0,00	0,00	16.000,00
ASSISTÊNCIA SOCIAL	7.214.337,00	7.469.837,00	1.337.208,83	5.361.973,87	2,58	2.107.863,13	1.341.784,97	3.363.536,61	2,24	4.106.300,39
Assistência de Portador de	100.000,00	100.000,00	0,00	0,00	0,00	100.000,00	0,00	0,00	0,00	100.000,00
Assistência à Criança e ao	595.970,00	667.670,00	275.413,47	549.191,42	0,26	118.478,58	130.885,77	331.045,19	0,22	336.624,81
Assistência Comunitária	2.560.767,00	2.706.067,00	503.604,90	1.767.901,02	0,85	943.165,98	410.740,32	990.630,33	0,66	1.715.436,67
Administração Geral	3.957.600,00	3.996.100,00	538.190,46	3.049.881,43	1,47	946.218,57	800.158,88	2.041.861,09	1,36	1.934.238,91
PREVIDÊNCIA SOCIAL	15.459.596,00	18.528.761,00	5.922.990,20	18.106.841,01	8,71	421.919,99	5.776.373,71	14.887.304,04	9,91	3.641.456,96
Previdência do Regime Esta	15.459.596,00	18.528.761,00	5.922.990,20	18.106.841,01	8,71	421.919,99	5.776.373,71	14.887.304,04	9,91	3.641.456,96
SAÚDE	55.464.920,55	61.365.488,48	16.892.989,67	50.307.748,06	24,20	11.057.740,42	13.766.358,90	35.179.403,43	23,43	26.186.085,05
Atenção Básica	19.454.201,45	21.119.501,45	4.622.647,74	15.993.223,84	7,69	5.126.277,61	4.766.422,16	11.477.234,27	7,64	9.642.267,18
Assistência Hospitalar e A	31.732.669,10	35.671.369,10	10.545.619,23	30.918.231,00	14,87	4.733.138,10	7.909.972,47	21.450.373,59	14,28	14.220.995,51
Suporte Profilático e Tera	27.000,00	27.000,00	0,00	0,00	0,00	27.000,00	0,00	0,00	0,00	27.000,00
Vigilância Sanitária	836.730,00	850.730,00	37.845,77	552.835,77	0,27	297.894,23	139.800,01	346.099,31	0,23	504.630,69
Vigilância Epidemiológica	3.411.820,00	3.694.387,93	1.666.876,93	2.843.457,45	1,37	850.930,48	950.161,26	1.905.696,26	1,27	1.788.691,67
Administração Geral	2.500,00	2.500,00	0,00	0,00	0,00	2.500,00	0,00	0,00	0,00	2.500,00
EDUCAÇÃO	96.387.795,68	93.918.788,75	19.397.177,52	77.840.169,97	37,44	16.078.618,78	22.615.612,71	52.937.313,73	35,25	40.981.475,02
Ensino Fundamental	73.863.897,38	66.408.931,75	11.685.213,99	57.469.338,80	27,64	8.939.592,95	17.336.516,94	38.522.369,45	25,65	27.886.562,30
Educação Infantil	19.730.892,30	24.699.601,00	6.807.288,63	17.970.502,11	8,64	6.729.098,89	4.374.420,87	12.014.615,22	8,00	12.684.985,78
Educação de Jovens e Adult	60.750,00	0,00	0,00	0,00	0,00	0,00	0,00	0,00	0,00	0,00
Administração Geral	27.250,00	17.250,00	0,00	0,00	0,00	17.250,00	0,00	0,00	0,00	17.250,00

FUNÇÃO / SUBFUNÇÃO	DOTAÇÃO INICIAL	DOTAÇÃO ATUALIZADA (a)	DESPESAS EMPENHADAS			DESPESAS LIQUIDADAS			SALDO (e) = (a-d)
			NO BIMESTRE	ATÉ O BIMESTRE (b)	%	NO BIMESTRE	ATÉ O BIMESTRE (d)	%	
					(c) = (a-b)	(b/total)		(d/total)	
Demais Subfunções	2.705.006,00	2.793.006,00	904.674,90	2.400.329,06	1,15	904.674,90	2.400.329,06	1,60	392.676,94
CULTURA	86.650,00	80.650,00	0,00	0,00	0,00	0,00	0,00	0,00	80.650,00
Patrimônio Histórico, Artí	6.000,00	6.000,00	0,00	0,00	0,00	0,00	0,00	0,00	6.000,00
Diffusão Cultural	80.650,00	74.650,00	0,00	0,00	0,00	0,00	0,00	0,00	74.650,00
DIREITOS DA CIDADANIA	2.500,00	2.500,00	0,00	0,00	0,00	0,00	0,00	0,00	2.500,00
Direitos Individuais, Cole	2.500,00	2.500,00	0,00	0,00	0,00	0,00	0,00	0,00	2.500,00
URBANISMO	18.105.610,00	16.980.835,00	2.497.039,96	11.047.163,39	5,31	3.464.607,34	9.589.173,40	6,39	7.391.661,60
Infra-Estrutura Urbana	5.240.280,00	4.492.405,00	1.055.508,56	2.930.651,82	1,41	1.055.508,56	2.930.651,82	1,95	1.561.753,18
Serviços Urbanos	9.911.125,00	9.388.125,00	1.210.032,72	5.647.169,59	2,72	1.753.913,12	5.001.770,28	3,33	4.386.354,72
Administração Geral	2.954.205,00	3.100.305,00	231.498,68	2.469.341,98	1,19	655.185,66	1.656.751,30	1,10	1.443.553,70
HABITAÇÃO	425.000,00	125.000,00	0,00	0,00	0,00	0,00	0,00	0,00	125.000,00
Habituação Rural	425.000,00	125.000,00	0,00	0,00	0,00	0,00	0,00	0,00	125.000,00
SANEAMENTO	6.641.500,00	6.506.400,00	1.907.421,41	5.665.047,93	2,72	1.283.799,62	3.658.317,74	2,44	2.848.082,26
Saneamento Básico Rural	9.000,00	9.000,00	0,00	0,00	0,00	0,00	0,00	0,00	9.000,00
Saneamento Básico Urbano	6.577.500,00	6.487.400,00	1.907.421,41	5.665.047,93	2,72	1.283.799,62	3.658.317,74	2,44	2.829.082,26
Demais Subfunções	55.000,00	10.000,00	0,00	0,00	0,00	0,00	0,00	0,00	10.000,00
GESTÃO AMBIENTAL	734.630,00	888.830,00	257.887,33	605.338,73	0,29	154.507,95	349.535,37	0,23	539.294,63
Preservação e Conservação	7.000,00	7.000,00	0,00	0,00	0,00	0,00	0,00	0,00	7.000,00
Recuperação de Áreas Degra	5.000,00	5.000,00	0,00	0,00	0,00	0,00	0,00	0,00	5.000,00
Recursos Hídricos	4.500,00	4.500,00	0,00	0,00	0,00	0,00	0,00	0,00	4.500,00
Administração Geral	718.130,00	872.330,00	257.887,33	605.338,73	0,29	154.507,95	349.535,37	0,23	522.794,63
AGRICULTURA	3.774.065,00	3.407.765,00	560.523,01	2.803.412,12	1,35	911.472,46	2.075.586,90	1,38	1.332.178,10
Abastecimento	252.000,00	106.000,00	83.803,45	83.803,45	0,04	83.803,45	83.803,45	0,06	22.196,55
Extensão Rural	3.000,00	3.000,00	0,00	0,00	0,00	0,00	0,00	0,00	3.000,00
Irrigação	304.000,00	79.000,00	0,00	0,00	0,00	0,00	0,00	0,00	79.000,00
Promoção da Produção Agrop	169.500,00	31.600,00	0,00	0,00	0,00	0,00	0,00	0,01	22.045,00
Defesa Agropecuária	2.000,00	31.000,00	29.500,00	29.500,00	0,01	0,00	0,00	0,00	31.000,00
Administração Geral	3.043.565,00	3.157.165,00	447.219,56	2.680.553,67	1,29	827.669,01	1.982.228,45	1,32	1.174.936,55
COMÉRCIO E SERVIÇOS	2.323.360,00	792.160,00	93.940,56	93.940,56	0,05	0,00	0,00	0,00	792.160,00
Promoção Comercial	42.895,00	40.695,00	30.000,21	30.000,21	0,01	0,00	0,00	0,00	40.695,00
Comercialização	600.000,00	100.000,00	0,00	0,00	0,00	0,00	0,00	0,00	100.000,00

FUNÇÃO / SUBFUNÇÃO	DOTAÇÃO INICIAL	DOTAÇÃO ATUALIZADA (a)	DESPESAS EMPENHADAS		SALDO (c) = (a-b)	DESPESAS LIQUIDADAS		SALDO (e) = (a-d)
			NO BIMESTRE	ATÉ O BIMESTRE (b)		NO BIMESTRE	ATÉ O BIMESTRE (d)	
Turismo	1.225.130,00	446.130,00	63.940,35	63.940,35	382.189,65	0,00	0,00	446.130,00
Demais Subfunções	455.335,00	205.335,00	0,00	0,00	205.335,00	0,00	0,00	205.335,00
ENERGIA	20.000,00	20.000,00	0,00	0,00	20.000,00	0,00	0,00	20.000,00
Energia Elétrica	20.000,00	20.000,00	0,00	0,00	20.000,00	0,00	0,00	20.000,00
TRANSPORTE	871.384,00	1.484.084,00	544.650,68	1.271.671,30	212.412,70	268.303,09	995.323,71	488.760,29
Transporte Rodoviário	871.384,00	1.484.084,00	544.650,68	1.271.671,30	212.412,70	268.303,09	995.323,71	488.760,29
DESPORTO E LAZER	1.602.480,00	2.911.080,00	1.797.631,27	2.489.356,47	421.723,53	1.953.672,24	2.243.838,10	667.241,90
Desporto de Redimentos	922.105,00	2.634.705,00	1.797.631,27	2.488.356,47	166.348,53	1.953.444,48	2.243.284,84	411.420,16
Desporto Comunitário	629.875,00	229.875,00	0,00	0,00	229.875,00	0,00	0,00	229.875,00
Lazer	50.500,00	26.500,00	0,00	1.000,00	25.500,00	227,76	553,26	25.946,74
ENCARGOS ESPECIAIS	8.021.405,00	7.369.505,00	764.496,10	4.551.212,62	2.818.292,38	1.286.346,97	3.682.944,25	3.686.560,75
Serviço da Dívida Interna	2.778.960,00	2.508.960,00	12.614,86	1.816.614,86	692.345,14	355.660,73	999.267,50	1.509.692,50
Outros Encargos Especiais	5.242.445,00	4.860.545,00	751.881,24	2.734.597,76	2.115.947,24	930.686,24	2.683.676,75	2.176.868,25
RESERVA DE CONTINGÊNCIA	518.445,00	518.445,00	0,00	0,00	518.445,00	0,00	0,00	518.445,00
DESPESAS (INTRA-ORÇAMENTARIAS) (II)	5.038.846,00	13.861.995,00	4.337.000,00	12.884.500,00	977.495,00	3.668.360,08	10.451.985,88	3.410.009,12
TOTAL (III) = (I + II)	244.262.830,23	257.143.430,23	58.322.816,12	207.911.500,81	49.231.929,42	60.945.967,30	150.175.769,19	106.967.661,04

FONTE: SISTEMA: ASPEC INFORMÁTICA - UNIDADE RESPONSÁVEL: Prefeitura Municipal de Canindé - DATA DA EMISSÃO: 28/07/2022 - HORA DA EMISSÃO: 14:56:31

FUNÇÃO / SUBFUNÇÃO - INTRA-ORÇAMENTARIAS (II)	DOTAÇÃO INICIAL	DOTAÇÃO ATUALIZADA (a)	DESPESAS EMPENHADAS			SALDO (c) = (a-b)	DESPESAS LIQUIDADAS			SALDO (e) = (a-d)
			NO BIMESTRE	ATÉ O BIMESTRE (b)	%		NO BIMESTRE	ATÉ O BIMESTRE (d)	%	
DESPESAS (INTRA-ORÇAMENTARIAS) (II)	5.038.846,00	13.861.995,00	4.337.000,00	12.884.500,00	6,20	977.495,00	3.668.360,08	10.451.985,88	6,96	3.410.009,12
LEGISLATIVA	98.000,00	98.000,00	0,00	95.000,00	0,05	3.000,00	29.088,70	56.105,46	0,04	41.894,54
Ação Legislativa	98.000,00	98.000,00	0,00	95.000,00	0,05	3.000,00	29.088,70	56.105,46	0,04	41.894,54
ADMINISTRAÇÃO	605.335,00	1.048.335,00	345.000,00	1.038.000,00	0,50	10.335,00	243.330,55	716.595,43	0,48	331.739,57
Administração Geral	402.835,00	763.335,00	262.500,00	753.000,00	0,36	10.335,00	178.397,38	524.853,20	0,35	238.481,80
Administração Financeira	200.000,00	280.000,00	80.000,00	280.000,00	0,13	0,00	63.719,67	188.169,98	0,13	91.830,02
Controle Interno	2.500,00	5.000,00	2.500,00	5.000,00	0,00	0,00	1.213,50	3.572,25	0,00	1.427,75
SEGURANÇA PÚBLICA	1.000,00	1.000,00	0,00	0,00	0,00	1.000,00	0,00	0,00	0,00	1.000,00
Administração Geral	1.000,00	1.000,00	0,00	0,00	0,00	1.000,00	0,00	0,00	0,00	1.000,00
ASSISTÊNCIA SOCIAL	106.500,00	206.500,00	0,00	200.000,00	0,10	6.500,00	78.980,01	169.716,44	0,11	36.783,56
Assistência à Criança e ao Adolescente	2.500,00	2.500,00	0,00	0,00	0,00	2.500,00	0,00	0,00	0,00	2.500,00
Assistência Comunitária	4.000,00	4.000,00	0,00	0,00	0,00	4.000,00	0,00	0,00	0,00	4.000,00
Administração Geral	100.000,00	200.000,00	0,00	200.000,00	0,10	0,00	78.980,01	169.716,44	0,11	30.283,56
PREVIDÊNCIA SOCIAL	500,00	500,00	0,00	0,00	0,00	500,00	0,00	0,00	0,00	500,00
Previdência do Regime Especial	500,00	500,00	0,00	0,00	0,00	500,00	0,00	0,00	0,00	500,00
SAÚDE	75.500,00	2.895.500,00	800.000,00	2.745.000,00	1,32	150.500,00	828.014,91	2.225.091,43	1,48	670.408,57
Atenção Básica	48.500,00	2.208.500,00	500.000,00	2.060.000,00	0,99	148.500,00	671.870,19	1.764.740,98	1,18	443.759,02
Assistência Hospitalar e Ambulatorial	25.500,00	685.500,00	300.000,00	685.000,00	0,33	500,00	156.144,72	460.350,45	0,31	225.149,55
Vigilância Sanitária	500,00	500,00	0,00	0,00	0,00	500,00	0,00	0,00	0,00	500,00
Vigilância Epidemiológica	1.000,00	1.000,00	0,00	0,00	0,00	1.000,00	0,00	0,00	0,00	1.000,00
EDUCAÇÃO	3.397.611,00	8.612.160,00	3.050.000,00	8.010.000,00	3,85	602.160,00	2.284.055,03	6.706.431,53	4,47	1.905.728,47
Educação Fundamental	1.982.091,00	5.651.140,00	2.000.000,00	5.440.000,00	2,62	211.140,00	1.613.282,84	4.725.347,49	3,15	925.592,51
Educação Infantil	1.411.520,00	2.961.020,00	1.050.000,00	2.570.000,00	1,24	391.020,00	670.772,19	1.980.884,04	1,32	980.135,96
Educação de Jovens e Adultos	4.000,00	0,00	0,00	0,00	0,00	0,00	0,00	0,00	0,00	0,00
CULTURA	1.500,00	1.500,00	0,00	0,00	0,00	1.500,00	0,00	0,00	0,00	1.500,00
Arquitetura e Urbanismo	1.500,00	1.500,00	0,00	0,00	0,00	1.500,00	0,00	0,00	0,00	1.500,00
URBANISMO	50.000,00	230.000,00	110.000,00	230.000,00	0,11	0,00	52.069,13	144.696,43	0,10	85.303,57
Administração Geral	50.000,00	230.000,00	110.000,00	230.000,00	0,11	0,00	52.069,13	144.696,43	0,10	85.303,57

FUNÇÃO / SUBFUNÇÃO - INTRA	DOTAÇÃO INICIAL	DOTAÇÃO ATUALIZADA	DESPESAS EMPENHADAS		SALDO (c) = (a-b)	DESPESAS LIQUIDADAS		SALDO (e) = (a-d)
			NO BIMESTRE	ATÉ O BIMESTRE (b)		NO BIMESTRE	ATÉ O BIMESTRE (d)	
		(a)		(b/total) %	(c) = (a-b)		(d/total) %	
SANEAMENTO	480.000,00	480.000,00	0,00	0,14	180.000,00	84.923,89	239.934,68	240.065,32
Saneamento Básico Urbano	480.000,00	480.000,00	0,00	0,14	180.000,00	84.923,89	239.934,68	240.065,32
GESTÃO AMBIENTAL	27.000,00	38.500,00	2.000,00	0,02	2.000,00	8.990,91	25.126,13	13.373,87
Preservação e Conservação	1.000,00	1.000,00	0,00	0,00	1.000,00	0,00	0,00	1.000,00
Administração Geral	26.000,00	37.500,00	2.000,00	0,02	1.000,00	8.990,91	25.126,13	12.373,87
AGRICULTURA	150.900,00	205.000,00	30.000,00	0,10	0,00	51.185,45	145.561,70	59.438,30
Administração Geral	150.900,00	205.000,00	30.000,00	0,10	0,00	51.185,45	145.561,70	59.438,30
DESPORTO E LAZER	25.000,00	25.000,00	0,00	0,01	0,00	7.521,50	22.726,65	2.273,35
Desporto de Redimentos	25.000,00	25.000,00	0,00	0,01	0,00	7.521,50	22.726,65	2.273,35
ENCARGOS ESPECIAIS	20.000,00	20.000,00	0,00	0,00	20.000,00	0,00	0,00	20.000,00
Serviço da Dívida Interna	20.000,00	20.000,00	0,00	0,00	20.000,00	0,00	0,00	20.000,00
RESERVA DE CONTINGÊNCIA	2.000.000,00	2.000.000,00	0,00	0,00	2.000.000,00	0,00	0,00	2.000.000,00

FONTE: SISTEMA: Aspec Informática - UNIDADE RESPONSÁVEL: Prefeitura Municipal de Canindé - DATA DA EMISSÃO: 28/07/2022 - HORA DA EMISSÃO: 14:56:32


 MARIA DO ROZARIO ARAUJO PEDROSA XIMENE
 PREFEITA MUNICIPAL


 INFOCONT ASSESSORIA CONTÁBIL MUNICIPAL
 CRC/CE Nº 9.205/0-3


 ANTONIO FABIO VCHOA SOARES
 Sec. Planejamento ADM e Finanças


 EDILSON RODRIGUES XIMENES
 Controlar Geral do Município

ESPECIFICAÇÃO	EVOLUÇÃO DA RECEITA REALIZADA NOS ÚLTIMOS 12 MESES											
	Jul/2021	Ago/2021	Set/2021	Out/2021	Nov/2021	Dez/2021	Jan/2022	Feb/2022	Mar/2022	Abr/2022	Mai/2022	Jun/2022
RECEITAS CORRENTES (I)	22.199.468,73	25.102.479,19	20.937.202,89	20.188.658,14	22.105.006,07	29.981.196,72	26.201.280,86	26.201.280,86	26.201.280,86	26.201.280,86	26.201.280,86	26.201.280,86
Impostos, Taxas e Contribuições de Melhoria	598.494,09	1.477.666,90	1.335.767,06	993.974,04	1.215.021,04	2.101.992,76	1.376.048,07	1.376.048,07	1.376.048,07	1.376.048,07	1.376.048,07	1.376.048,07
IPFU	122.862,55	155.898,43	536.610,87	139.535,69	134.942,71	287.451,78	160.296,03	160.296,03	160.296,03	160.296,03	160.296,03	160.296,03
ISS	224.560,92	363.300,80	289.531,25	362.765,61	270.286,13	268.718,81	247.386,71	247.386,71	247.386,71	247.386,71	247.386,71	247.386,71
ITBI	53.731,70	43.122,02	32.468,79	21.647,72	20.736,26	66.055,22	20.516,45	20.516,45	20.516,45	20.516,45	20.516,45	20.516,45
IRRF	141.403,83	871.069,59	471.145,78	436.571,83	750.026,41	1.429.928,81	846.835,81	846.835,81	846.835,81	846.835,81	846.835,81	846.835,81
Outros Impostos, Taxas e Contribuições	55.935,09	44.276,06	56.010,37	33.453,19	39.009,53	49.838,14	101.013,07	101.013,07	101.013,07	101.013,07	101.013,07	101.013,07
Contribuições	2.018.730,01	1.125.271,57	1.169.089,29	1.161.199,57	1.191.193,70	1.832.170,51	1.118.039,43	1.118.039,43	1.118.039,43	1.118.039,43	1.118.039,43	1.118.039,43
Receita Patrimonial	21.407,77	43.182,92	60.890,29	65.833,95	81.537,00	103.225,85	99.675,62	99.675,62	99.675,62	99.675,62	99.675,62	99.675,62
Rendimentos de Aplicação Financeira	15.508,68	24.710,21	40.359,21	54.541,84	68.640,99	89.402,83	82.872,40	82.872,40	82.872,40	82.872,40	82.872,40	82.872,40
Outras Receitas Patrimoniais	5.899,09	18.472,71	20.531,38	11.292,11	12.896,01	13.823,02	16.803,22	16.803,22	16.803,22	16.803,22	16.803,22	16.803,22
Receita agropecuária	0,00	0,00	0,00	0,00	0,00	0,00	0,00	0,00	0,00	0,00	0,00	0,00
Receita Industrial	0,00	0,00	0,00	0,00	0,00	0,00	0,00	0,00	0,00	0,00	0,00	0,00
Receita de Serviços	563.903,42	703.601,37	493.816,00	464.390,42	555.808,65	736.915,22	532.011,29	532.011,29	532.011,29	532.011,29	532.011,29	532.011,29
Transferências correntes	18.595.410,69	18.315.487,66	17.603.051,70	17.183.211,59	18.881.614,09	24.869.195,03	23.052.876,93	23.052.876,93	23.052.876,93	23.052.876,93	23.052.876,93	23.052.876,93
Cota-parte do FPM	5.400.611,85	4.317.961,49	3.391.056,67	3.778.768,75	4.907.587,69	7.305.902,69	5.074.985,44	5.074.985,44	5.074.985,44	5.074.985,44	5.074.985,44	5.074.985,44
Cota-parte do ICMS	946.372,29	1.037.346,54	1.011.309,37	1.012.022,90	1.128.464,46	1.117.905,69	1.251.568,20	1.251.568,20	1.251.568,20	1.251.568,20	1.251.568,20	1.251.568,20
Cota-parte do IPVA	102.563,23	86.975,44	69.505,81	50.290,76	38.014,44	63.087,87	800.160,15	800.160,15	800.160,15	800.160,15	800.160,15	800.160,15
Cota-parte do ITR	310,63	298,52	968,65	4.180,35	4.996,96	1.329,01	1.111,49	1.111,49	1.111,49	1.111,49	1.111,49	1.111,49
Transferências da LC 87/96	0,00	0,00	0,00	0,00	0,00	0,00	0,00	0,00	0,00	0,00	0,00	0,00
Transferências da LC 61/89	4.262,93	3.584,75	4.265,28	4.390,31	4.205,85	1.200,78	4.824,72	4.824,72	4.824,72	4.824,72	4.824,72	4.824,72
Transferências do Fundeb	7.166.249,51	7.745.005,04	8.147.221,21	8.105.338,68	8.826.744,18	9.695.370,37	12.858.452,67	12.858.452,67	12.858.452,67	12.858.452,67	12.858.452,67	12.858.452,67
Outras transferências correntes	4.975.040,25	5.124.315,88	4.978.724,11	4.228.219,84	3.975.600,51	6.684.398,62	3.061.774,26	3.061.774,26	3.061.774,26	3.061.774,26	3.061.774,26	3.061.774,26
Outras receitas correntes	401.522,75	3.437.268,77	274.588,25	320.048,57	179.831,59	317.697,35	22.629,52	22.629,52	22.629,52	22.629,52	22.629,52	22.629,52
DEDUÇÕES (II)	2.470.592,34	5.155.794,49	1.707.003,67	1.754.527,07	2.014.346,53	2.735.284,77	2.178.174,67	2.178.174,67	2.178.174,67	2.178.174,67	2.178.174,67	2.178.174,67
Contrib. do servidor para o plano de pr	1.570.553,56	766.676,14	797.341,77	775.790,69	784.970,27	1.432.746,16	704.746,80	704.746,80	704.746,80	704.746,80	704.746,80	704.746,80
Comp. financ. entre regimes de previdên	0,00	3.299.885,10	14.240,73	8.805,89	13.522,49	27.044,98	33.375,46	33.375,46	33.375,46	33.375,46	33.375,46	33.375,46
Rendimentos de aplicações de recursos p	0,00	0,00	0,00	0,00	0,00	0,00	0,00	0,00	0,00	0,00	0,00	0,00
Ded. de receita para formação do Fundeb	900.038,78	1.089.233,25	895.421,17	969.930,49	1.215.853,77	1.255.493,63	1.426.529,92	1.426.529,92	1.426.529,92	1.426.529,92	1.426.529,92	1.426.529,92
RECEITA CORRENTE LÍQUIDA (III)=(I-II)	19.728.876,39	19.946.684,70	19.230.199,22	18.434.131,07	20.090.659,54	27.245.911,95	24.023.106,19	24.023.106,19	24.023.106,19	24.023.106,19	24.023.106,19	24.023.106,19
(-) Transferências obrigatórias da União relativas às emendas individuais (art. 166 -A, parágrafo 1º, da CF) (IV)	0,00	853.122,38	0,00	0,00	0,00	0,00	0,00	0,00	0,00	0,00	0,00	0,00

RREO - ANEXO 3 (LRF, Art.53, inciso I)

R\$ 1,00

RECEITA CORRENTE LÍQUIDA AJUSTADA PARA CÁLCULO DOS LIMITES DE ENDIVIDAMENTO (V)=(III-IV)	19.728.876,39	19.093.562,32	19.230.199,22	18.434.131,07	20.090.659,54	27.245.911,95	24.023.106,19
(-) Transferências obrigatórias da União relativas às emendas de bancada (art. 166, parágrafo 16, da CF) (VI)	1.003.122,38	0,00	3.122,38	3.122,38	3.122,38	3.122,38	3.396,82
RECEITA CORRENTE LÍQUIDA AJUSTADA PARA CÁLCULO DOS LIMITES DA DESPESA COM PESSOAL (VII)=(V-VI)	18.725.754,01	19.093.562,32	19.227.076,84	18.431.008,69	20.087.537,16	27.242.789,57	24.019.709,37

A

B

C


ESPECIFICAÇÃO	EVOLUÇÃO DA RECEITA REALIZADA NOS ÚLTIMOS 12 MESES						TOTAL (ÚLTIMOS 12 MESES)	PREVISÃO ATUALIZADA EXERCÍCIO
	Feb/2022	Mar/2022	Abr/2022	Mai/2022	Jun/2022			
RECEITAS CORRENTES (I)	24.825.345,44	23.800.957,57	23.491.505,34	26.949.322,19	27.113.949,62	292.896.372,76	243.165.456,73	
Impostos, Taxas e Contribuições de Melhoria	1.144.414,61	1.161.541,46	1.273.433,79	1.731.573,23	1.957.484,76	16.369.431,81	14.430.036,00	
IPTU	170.357,58	157.954,42	131.585,30	156.781,73	276.431,73	2.430.708,82	1.291.036,00	
ISS	274.735,88	303.790,93	357.336,32	286.373,43	1.097.250,52	4.296.037,31	4.227.000,00	
ITBI	52.796,38	34.125,42	39.169,71	57.098,50	45.111,39	486.599,06	437.500,00	
ITRF	558.976,28	598.827,17	687.934,97	1.187.361,38	505.174,43	8.433.236,29	7.663.000,00	
Outros Impostos, Taxas e Contribuições	137.548,49	66.843,52	59.427,99	43.958,19	33.516,69	720.830,33	811.500,00	
Contribuições	1.138.074,90	1.342.260,86	1.156.915,65	1.977.864,41	1.448.492,55	16.699.302,45	16.970.000,00	
Receita Patrimonial	155.100,69	209.425,30	217.493,46	222.771,26	219.994,65	1.500.539,06	227.537,00	
Rendimentos de Aplicação Financeira	143.213,71	187.816,99	201.283,50	206.474,63	204.206,19	1.319.031,18	117.537,00	
Outras Receitas Patrimoniais	11.886,98	21.608,31	16.209,96	16.296,63	15.788,46	181.507,88	110.000,00	
Receita agropecuária	0,00	0,00	0,00	0,00	0,00	0,00	0,00	
Receita Industrial	0,00	0,00	0,00	0,00	0,00	0,00	0,00	
Receita de serviços	573.565,43	472.835,26	598.110,95	659.368,96	623.734,49	6.978.061,46	6.122.000,00	
Transferências correntes	21.574.658,29	20.352.321,87	20.166.915,00	22.135.786,86	22.329.241,49	245.059.771,20	199.678.260,80	
Cota-parte do FPM	7.084.251,71	4.294.760,83	5.090.812,37	5.663.020,74	5.298.836,57	61.608.556,60	36.103.246,00	
Cota-parte do ICMS	858.493,08	1.675.981,47	1.297.898,31	1.411.087,34	1.307.298,31	14.055.748,56	10.645.600,00	
Cota-parte do IPVA	832.894,58	555.985,33	495.637,27	521.212,23	447.399,66	4.063.776,77	5.088.225,00	
Cota-parte do ITR	1.122,54	1.137,71	622,29	481,73	533,52	13.093,40	4.000,00	
Transferências da LC 87/96	0,00	0,00	0,00	0,00	0,00	0,00	5.000,00	
Transferências da LC 61/89	4.314,08	4.887,42	4.970,64	2.642,57	3.728,38	47.277,11	50.000,00	
Transferências do Fundeb	8.099.488,17	8.150.174,51	9.369.355,11	9.072.071,09	8.926.901,16	106.162.371,70	81.534.043,00	
Outras transferências correntes	4.694.094,13	5.669.394,60	3.907.619,01	5.465.271,16	6.344.543,89	59.108.996,26	46.248.146,80	
Outras receitas correntes	239.531,52	262.572,82	76.616,49	221.957,47	535.001,68	6.289.266,78	5.737.622,93	
Outras receitas correntes	2.552.536,70	2.350.678,36	2.224.016,74	3.215.255,74	2.581.730,72	30.939.941,60	25.900.670,00	
DEDUÇÕES (II)	738.638,14	975.577,05	782.858,49	1.621.022,90	1.094.500,20	12.065.422,17	12.170.000,00	
Contrib. do servidor para o plano de pr	13.522,49	14.896,28	14.896,28	14.896,28	14.896,28	3.450.129,29	145.855,00	
Comp. financ. entre regimes de previden	44.160,96	53.654,59	48.273,89	59.647,75	60.775,05	299.887,70	26.250,00	
Rendimentos de aplicações de recursos p	0,00	0,00	0,00	0,00	0,00	0,00	0,00	
Ded. de receita para formação do Fundeb	1.756.215,11	1.306.550,44	1.377.988,08	1.519.688,81	1.411.559,19	15.124.502,64	13.558.565,00	
RECEITA CORRENTE LÍQUIDA (III)=(I-II)	22.272.808,74	21.450.279,21	21.267.488,60	23.734.066,45	24.532.218,90	261.956.430,96	217.264.786,73	
(-) Transferências obrigatórias da União relativas às emendas individuais (art. 166 -A, parágrafo 1º, da CF) (IV)	0,00	0,00	0,00	0,00	0,00	853.122,38	0,00	


RREO - ANEXO 3 (LRF, Art.53, inciso I)


R\$ 1,00

RECEITA CORRENTE LÍQUIDA AJUSTADA PARA CÁLCULO DOS LIMITES DE ENDIVIDAMENTO (V)=(III-IV)	22.272.808,74	21.450.279,21	21.267.488,60	23.734.066,45	24.532.218,90	261.103.308,58	217.264.786,73
(-) Transferências obrigatórias da União relativas às emendas de bancada (art. 166, parágrafo 16, da CF) (VI)	3.396,82	3.396,82	3.396,82	685.116,47	903.408,82	2.617.724,47	0,00
RECEITA CORRENTE LÍQUIDA AJUSTADA PARA CÁLCULO DOS LIMITES DA DESPESA COM PESSOAL (VII)=(V-VI)	22.269.411,92	21.446.882,39	21.264.091,78	23.048.949,98	23.628.810,08	258.485.584,11	217.264.786,73

FONTE: SISTEMA: Aspec Informática - UNIDADE RESPONSÁVEL: Prefeitura Municipal de Canindé - DATA DA EMISSÃO: 28/07/2022 - HORA DA EMISSÃO: 14:57:11


 MARIA DO ROZARIO ARAUJO PEDROSA XIMENES
 PREFEITA MUNICIPAL
 INFOCONT ASSESSORIA CONTABIL MUNICIPAL
 CRC/CE 09205/0-3


 EDILSON RODRIGUES XIMENES
 Controlar Geral do Município


 ANTONIO FABIO UCHOA SOARES
 Sec. Planejamento ADM e Finanças

3º bimestre de 2022 (Maio a Junho)

RREO - ANEXO 4 (LRF, Art 53, inciso II)

R\$ 1,00

REGIME PRÓPRIO DE PREVIDÊNCIA DOS SERVIDORES - RPPS

FUNDO EM CAPITALIZAÇÃO (PLANO PREVIDENCIÁRIO)

RECEITAS PREVIDENCIÁRIAS - RPPS (FUNDO EM CAPITALIZAÇÃO)	PREVISÃO ATUALIZADA (a)	RECEITAS REALIZADAS	
		ATÉ O BIMESTRE (b)	
RECEITAS CORRENTES (I)	17.235.951,00	18.630.154,99	
Receita de contribuições dos segurados	12.000.000,00	5.916.840,92	
Ativo	12.000.000,00	5.916.840,92	
Inativo	0,00	0,00	
Pensionista	0,00	0,00	
Receita de contribuições patronais	5.038.846,00	12.326.796,27	
Ativo	5.038.846,00	12.326.796,27	
Inativo	0,00	0,00	
Pensionista	0,00	0,00	
Receita patrimonial	26.250,00	299.887,70	
Receitas Imobiliárias	0,00	0,00	
Receitas de valores mobiliários	26.250,00	299.887,70	
Outras receitas patrimoniais	0,00	0,00	
Receitas de serviços	0,00	0,00	
Outras receitas correntes	170.855,00	86.630,10	
Compensação financeira entre os regimes	145.855,00	86.630,10	
Receita de aportes periódicos para amortização de déficit atuarial do RPPS (II)	25.000,00	0,00	
Demais receitas correntes	0,00	0,00	
RECEITAS DE CAPITAL (III)	0,00	0,00	
Alienação de bens, direitos e ativos	0,00	0,00	
Amortização de empréstimos	0,00	0,00	
Outras receitas de capital	0,00	0,00	
TOTAL DAS RECEITAS DO FUNDO EM CAPITALIZAÇÃO (IV) = (I + III - II)	17.210.951,00	18.630.154,99	

3º bimestre de 2022 (Maio a Junho)

FUNDO EM CAPITALIZAÇÃO (PLANO PREVIDENCIÁRIO)						
DESPESAS PREVIDENCIÁRIAS - RPPS (FUNDO EM CAPITALIZAÇÃO)	DOTAÇÃO ATUALIZADA (c)	DESPESAS EMPENHADAS Até o Bimestre (d)	DESPESAS LIQUIDADAS Até o Bimestre (e)	DESPESAS PAGAS Até o Bimestre (f)	INSCRITAS EM RESTOS A PAGAR NÃO PROCESSADAS No Exercício (g)	
Benefícios	17.335.496,00	17.232.811,62	14.303.144,11	10.979.856,21		
Aposentadorias	15.049.696,00	14.975.372,85	12.657.304,73	9.682.210,69		
Pensões por Morte	2.285.800,00	2.257.438,77	1.645.839,38	1.297.645,52		
Outras despesas previdenciárias	567.330,69	534.122,21	429.282,26	365.990,49		
Compensação Financeira entre os regimes	0,00	0,00	0,00	0,00		
Demais despesas previdenciárias	567.330,69	534.122,21	429.282,26	365.990,49		
TOTAL DAS DESPESAS DO FUNDO EM CAPITALIZAÇÃO (V)	17.902.826,69	17.766.933,83	14.732.426,37	11.345.846,70		
RESULTADO PREVIDENCIÁRIO - FUNDO EM CAPITALIZAÇÃO (VI)=(IV-V)(2)	-691.875,69	863.221,16	3.897.728,62	7.284.308,29		
RECURSOS RPPS ARRECADADOS EM EXERCÍCIOS ANTERIORES	PREVISÃO ORÇAMENTÁRIA					
Valor		0,00				
RESERVA ORÇAMENTÁRIA DO RPPS	PREVISÃO ORÇAMENTÁRIA					
Valor		2.000.000,00				
APORTES DE RECURSOS PARA O FUNDO EM CAPITALIZAÇÃO DO RPPS	APORTES REALIZADOS					
Plano de amortização - Contribuição patronal Suplementar		0,00				
Plano de amortização - Aporte periódico de valores predefinidos		0,00				
Outros aportes para o RPPS		0,00				
Recursos para cobertura de déficit financeiro		0,00				

3º bimestre de 2022 (Maio a Junho)

BENS E DIREITOS DO RPPS (FUNDO EM CAPITALIZAÇÃO)	SALDO ATUAL
Caixa e Equivalentes de Caixa	0,00
Investimentos e aplicações	0,00
Outros bens e direitos	38.770.400,13

3º bimestre de 2022 (Maio a Junho)

RREO - ANEXO 4 (LRF, Art 33, inciso II)

R\$ 1,00

FUNDO EM REPARTIÇÃO (PLANO FINANCEIRO)

RECEITAS PREVIDENCIÁRIAS - RPPS (FUNDO EM REPARTIÇÃO)	PREVISÃO ATUALIZADA (a)	RECEITAS REALIZADAS Até o Bimestre (b)
RECEITAS CORRENTES (VII)	170.000,00	502,66
Receita de contribuições dos segurados	170.000,00	502,66
Ativo	170.000,00	502,66
Inativo	0,00	0,00
Pensionista	0,00	0,00
Receita de contribuições patronais	0,00	0,00
Ativo	0,00	0,00
Inativo	0,00	0,00
Pensionista	0,00	0,00
Receita patrimonial	0,00	0,00
Receitas Imobiliárias	0,00	0,00
Receitas de valores Mobiliários	0,00	0,00
Outras receitas patrimoniais	0,00	0,00
Receitas de serviços	0,00	0,00
Outras receitas correntes	0,00	0,00
Compensação financeira entre os regimes	0,00	0,00
Demais receitas correntes	0,00	0,00
RECEITAS DE CAPITAL (VIII)	0,00	0,00
Alienação de bens, direitos e ativos	0,00	0,00
Amortização de empréstimos	0,00	0,00
Outras receitas de capital	0,00	0,00
TOTAL DAS RECEITAS DO FUNDO EM REPARTIÇÃO (IX) = (VII + VIII)	170.000,00	502,66

3º bimestre de 2022 (Maio a Junho)

FUNDO EM REPARTIÇÃO (PLANO FINANCEIRO)

DESPESAS PREVIDENCIÁRIAS - RPPS (FUNDO EM REPARTIÇÃO)	DOTAÇÃO ATUALIZADA (c)	DESPESAS EMPENHADAS Até o Bimestre (d)	DESPESAS LIQUIDADAS Até o Bimestre (e)	DESPESAS PAGAS Até o Bimestre (f)	INSCRITAS EM RESTOS A PAGAR NÃO PROCESSADAS NO EXERCÍCIO (g)
Benefícios	0,00	0,00	0,00	0,00	0,00
Aposentadorias	0,00	0,00	0,00	0,00	0,00
Pensões por Morte	0,00	0,00	0,00	0,00	0,00
Outras despesas previdenciárias	0,00	0,00	0,00	0,00	0,00
Compensação Financeira entre os regimes	0,00	0,00	0,00	0,00	0,00
Demais despesas previdenciárias	0,00	0,00	0,00	0,00	0,00
TOTAL DAS DESPESAS DO FUNDO EM REPARTIÇÃO (X)	0,00	0,00	0,00	0,00	0,00
RESULTADO PREVIDENCIÁRIO - FUNDO EM REPARTIÇÃO (XI)=(IX-X)(2)	170.000,00	502,66	502,66	502,66	502,66

3º bimestre de 2022 (Maio a Junho)

APORTES DE RECURSOS PARA O FUNDO EM REPARTIÇÃO DO RPPS	APORTES REALIZADOS
Recursos para cobertura de insuficiências financeiras	0,00
Recursos para formação de reserva	0,00
BENS E DIREITOS DO RPPS (FUNDO EM REPARTIÇÃO)	
SALDO ATUAL	
Caixa e Equivalentes de Caixa	0,14
Investimentos e aplicações	0,00
Outros bens e direitos	0,00

ADMINISTRAÇÃO DO REGIME PRÓPRIO DE PREVIDÊNCIA DOS SERVIDORES - RPPS

RECEITAS DA ADMINISTRAÇÃO - RPPS	PREVISÃO ATUALIZADA (a)	RECEITAS REALIZADAS Até o Bimestre (b)
RECEITAS CORRENTES	0,00	0,00
TOTAL DAS RECEITAS DA ADMINISTRAÇÃO RPPS (XII)	0,00	0,00

DESPESAS DA ADMINISTRAÇÃO - RPPS	DOTAÇÃO ATUALIZADA (c)	DESPESAS EMPENHADAS Até o Bimestre (d)	DESPESAS LIQUIDADAS Até o Bimestre (e)	DESPESAS PAGAS Até o Bimestre (f)	INSCRITAS EM RESTOS A PAGAR NÃO PROCESSADAS No Exercício (g)
DESPESAS CORRENTES (XIII)	0,00	0,00	0,00	0,00	0,00
Pessoal e Encargos Sociais	0,00	0,00	0,00	0,00	0,00
Demais despesas Correntes	0,00	0,00	0,00	0,00	0,00
DESPESAS DE CAPITAL (XIV)	0,00	0,00	0,00	0,00	0,00

TOTAL DAS DESPESAS DA ADMINISTRAÇÃO RPPS (XV) = (XIII + XIV)

0,00

0,00

0,00

0,00

0,00

0,00

0,00

0,00

0,00

3º bimestre de 2022 (Maio a Junho)

RESULTADO DA ADMINISTRAÇÃO RPPS (XVI) = (XII - XV)2	0,00	0,00	0,00	0,00
BENS E DIREITOS - ADMINISTRAÇÃO DO RPPS				
SALDO ATUAL				
Caixa e Equivalentes de Caixa	8.834.387,12			
Investimentos e aplicações	0,00			
Outros bens e direitos	0,00			

A

3º bimestre de 2022 (Maio a Junho)

BENEFÍCIOS PREVIDENCIÁRIOS MANTIDOS PELO TESOURO

RECEITAS PREVIDENCIÁRIAS (BENEFÍCIOS MANTIDOS PELO TESOURO)	PREVISÃO ATUALIZADA (a)	RECEITAS REALIZADAS Até o Bimestre (b)	DESPESAS EMPENHADAS Até o Bimestre (d)	DESPESAS LIQUIDADAS Até o Bimestre (e)	DESPESAS PAGAS Até o Bimestre (f)	INSCRITAS EM RESTOS A PAGAR NÃO PROCESSADAS No Exercício (g)
Contribuições dos Servidores Demais receitas previdenciárias	0,00 0,00	0,00 0,00				
TOTAL DAS RECEITAS (BENEFÍCIOS MANTIDOS PELO TESOURO) (XVII)	0,00	0,00				
DESPESAS PREVIDENCIÁRIAS (BENEFÍCIOS MANTIDOS PELO TESOURO)						
Aposentadorias	0,00	0,00	0,00	0,00	0,00	
Pensões	0,00	0,00	0,00	0,00	0,00	
Outras despesas previdenciárias	0,00	0,00	0,00	0,00	0,00	
TOTAL DAS DESPESAS (BENEFÍCIOS MANTIDOS PELO TESOURO) (XVIII)	0,00	0,00	0,00	0,00	0,00	0,00

RESULTADO DOS BENEFÍCIOS MANTIDOS PELO TESOURO (XIX)=(XVII-XVIII)(2) | 0,00 | 0,00 | 0,00 | 0,00 | 0,00 | 0,00

FONTE: SISTEMA: Aspec Informática - UNID RESPONSÁVEL: Prefeitura Municipal de Canindé - DATA DA EMISSÃO: 28/07/2022 - HORA : 14:58:53

NOTA:

- (1) Como a Portaria MPS 746/2011 determina que os recursos provenientes desses aportes devem permanecer aplicados, no mínimo, por 5 (cinco) anos, essa receita não deverá compor o total das receitas previdenciárias do período de apuração
- (2) O resultado previdenciário será apresentado por meio da diferença entre previsto da receita e a dotação da despesa e entre a receita realizada e a despesa líquida (do 1º ao 5º bimestre) e a despesa empenhada (no 6º bimestre).

RELATÓRIO RESUMIDO DA EXECUÇÃO ORÇAMENTÁRIA
DEMONSTR. DAS RECEITAS E DESPESAS PREVIDENCIÁRIAS
DO REGIME PRÓPRIO DE PREVIDÊNCIA DOS SERVIDORES

3º bimestre de 2022 (Maio a Junho)


MARIA DO ROZARIO ARAUJO PEDROSA XIMENE
PREFEITA MUNICIPAL


INFOCONT ASSESSORIA CONTÁBIL MUNICIPAL
CRC/CE Nº 9205/0-3


ANTONIO FABIO UCHOA SOARES
Sec. Planejamento ADM e Finanças


EDILSON RODRIGUES XIMENES
Controlar Geral do Município

RREO - ANEXO 6 (LRF, Art 53, inciso III)

R\$ 1,00


RECEITAS PRIMÁRIAS		PREVISÃO ATUALIZADA	RECEITAS REALIZADAS ATÉ O BIMESTRE (a)
ACIMA DA LINHA			
RECEITAS CORRENTES (I)		216.913.386,73	137.279.968,09
Receita tributária		14.430.036,00	8.646.515,92
IPTU		1.291.036,00	1.053.406,79
ISS		4.227.000,00	2.516.873,79
ITBI		437.500,00	248.817,35
IRRF		7.663.000,00	4.385.110,04
Outros impostos, taxas e contribuições de melhoria		811.500,00	442.307,95
Contribuições		4.800.000,00	2.264.304,22
Receita patrimonial		201.287,00	824.573,28
Aplicações financeiras (II)		91.287,00	725.979,72
Outras receitas patrimoniais		110.000,00	98.593,56
Transferências correntes		186.119.695,80	120.813.268,89
Cota-parte do FPM		45.703.246,00	26.005.334,26
Cota-parte do ICMS		8.516.480,00	6.241.861,43
Cota-parte do IPVA		4.070.580,00	2.922.631,66
Cota Parte do ITR		3.200,00	4.007,49
Transferências da LC 87/1996		4.000,00	0,00
Transferências da LC 61/1989		40.000,00	20.294,29
Transferências do Fundeb		81.534.043,00	56.476.442,71
Outras transferências correntes		46.248.146,80	29.142.697,05
Demais receitas correntes		11.362.367,93	4.731.305,78
Outras receitas financeiras (III)		5.000,00	0,00
Receitas correntes restantes		11.357.367,93	4.731.305,78
RECEITAS PRIMÁRIAS CORRENTES (IV)=(I-II-III)		216.817.099,73	136.553.988,37
RECEITAS DE CAPITAL (V)		11.617.092,50	3.056.777,03
Operações de crédito (VI)		10.000,00	0,00
Amortização de empréstimos (VII)		0,00	0,00
Alienação de bens		4.000,00	128.042,07
Receitas de alienação de investimentos temporários (VIII)		0,00	0,00
Receitas de alienação de investimentos permanentes (IX)		0,00	0,00

RELATÓRIO RESUMIDO DA EXECUÇÃO ORÇAMENTÁRIA
 DEMONSTRATIVO DOS RESULTADOS PRIMÁRIO E NOMINAL
 ORÇAMENTOS FISCAL E DA SEGURIDADE SOCIAL
 3º bimestre de 2022 (Maio a Junho)

Outras alienação de bens	4.000,00	128.042,07	
Transferências de capital	11.603.092,50	2.928.734,96	
Convênios	10.995.242,50	2.128.774,96	
Outras transferências de capital	607.850,00	799.960,00	
Outras receitas de capital	0,00	0,00	
Outras receitas de capital não primárias (X)	0,00	0,00	
Outras receitas de capital primárias	0,00	0,00	
RECEITAS PRIMÁRIAS DE CAPITAL (XI) = (V - VI - VII - VIII - IX - X)	11.607.092,50	3.056.777,03	
RECEITA PRIMÁRIA TOTAL (XII) = (IV + XI)	228.474.192,23	139.610.765,40	

	DOTAÇÃO ATUALIZADA	ATÉ O BIMESTRE/2022				RESTOS A PAGAR NÃO PROCESSADOS		
		DESPESAS EMPENHADAS	DESPESAS LIQUIDADAS	DESPESAS PAGAS (a)	RESTOS A PAGAR PROCESSADOS PAGOS (b)	LIQUIDADOS	PAGOS (c)	
DESPESAS PRIMÁRIAS								
DESPESAS CORRENTES (XIII)	201.560.097,33	165.458.138,45	114.815.722,43	97.082.190,11	11.406.563,51	1.004.712,02	998.499,94	
Pessoal e encargos sociais	122.752.281,93	100.796.298,45	66.641.352,94	52.536.055,25	6.293.168,19	35.649,90	35.649,90	
Juros e encargos da dívida (XIV)	92.410,00	4.000,00	0,00	0,00	0,00	0,00	0,00	
Outras despesas correntes	78.715.405,40	64.657.840,00	48.174.369,49	44.546.134,86	5.113.395,32	969.062,12	962.850,04	
DESPESAS PRIMÁRIAS CORRENTES (XV) = (XIII - XIV)	201.467.687,33	165.454.138,45	114.815.722,43	97.082.190,11	11.406.563,51	1.004.712,02	998.499,94	
DESPESAS DE CAPITAL (XVI)	22.476.876,90	11.462.021,35	10.020.756,84	9.464.922,64	1.223.652,66	51.761,47	40.500,00	
Investimentos	19.661.891,90	9.482.570,22	8.854.653,07	8.298.818,87	1.223.652,66	51.761,47	40.500,00	
Inversões financeiras	44.035,00	0,00	0,00	0,00	0,00	0,00	0,00	
Concessão de empréstimos e financiamentos (XVII)	0,00	0,00	0,00	0,00	0,00	0,00	0,00	
Aquisição de título de capital já integralizado (XVIII)	0,00	0,00	0,00	0,00	0,00	0,00	0,00	
Aquisição de título de crédito (XIX)	0,00	0,00	0,00	0,00	0,00	0,00	0,00	
Demais inversões financeiras	0,00	0,00	0,00	0,00	0,00	0,00	0,00	
Amortização de dívida (XX)	44.035,00	0,00	0,00	0,00	0,00	0,00	0,00	
DESPESAS PRIMÁRIAS DE CAPITAL (XXI) = (XVI - XVII - XVIII - XIX - XX)	2.770.930,00	1.979.451,13	1.166.103,77	1.166.103,77	0,00	0,00	0,00	
RESERVA DE CONTINGÊNCIA (XXII)	19.705.976,90	9.482.570,22	8.854.653,07	8.298.818,87	1.223.652,66	51.761,47	40.500,00	
	518.445,00	0,00	0,00	0,00	0,00	0,00	0,00	
DESPESA PRIMÁRIA TOTAL (XXIII) = (XV + XXI + XXII)	221.692.059,23	174.936.708,67	123.670.375,50	105.381.008,98	12.630.216,17	1.056.473,49	1.038.999,94	

RESULTADO PRIMÁRIO - Acima da Linha (XXIV) = (XIIIa) - (XXIIIa + XXI)



IIb + XXIIIC

20.560.540,31

META FISCAL PARA O RESULTADO PRIMÁRIO	VALOR CORRENTE
Meta fixada no Anexo de Metas Fiscais da LDO para o exercício de referência	-12.729.216,98

JUROS NOMINAIS	ATÉ O BIMESTRE/2022	
	VALOR CORRENTE	
JUROS, Encargos e Variações Monetárias Ativos (XXV)	-	725.979,72
JUROS, Encargos e variações Monetárias Passivos (XXVI)	-	0,00
RESULTADO NOMINAL - Acima da linha (XXVII)=(XXV+XXV - XXVI)	-	21.286.520,03

META FISCAL PARA O RESULTADO NOMINAL	VALOR CORRENTE
Meta fixada no Anexo de Metas Fiscais da LDO para o exercício de referência	-
	11.955.873,76

ABAIXO DA LINHA

CÁLCULO DO RESULTADO NOMINAL	SALDO	
	EM 31 DE DEZEMBRO (a)	ATÉ O BIMESTRE (b)
DÍVIDA CONSOLIDADA (XXVIII)	105.671.165,63	105.047.720,83
DEDUÇÕES (XXIX)	-8.769.550,78	5.010.338,75
Disponibilidade de caixa	-8.769.550,78	5.010.338,75
Disponibilidade de caixa bruta	13.547.050,76	20.471.657,50
(-) Restos a pagar processados (XXX)	22.316.601,54	9.703.858,92
(-) Depósitos Restituíveis e Valores Vinculados	0,00	5.757.459,83
Demais haveres financeiros	0,00	0,00
DÍVIDA CONSOLIDADA LÍQUIDA (XXXI)=(XXVIII-XXIX)	114.440.716,41	100.037.382,08





RESULTADO NOMINAL - Abaixo da linha (XXXII)=(XXXIa - XXXIb) | - | 14.403.334,33 |

AJUSTE METODOLÓGICO	ATÉ O BIMESTRE/2022
VARIÇÃO SALDO RPP = (XXXIII) = (XXa - XXb)	12.612.742,62
RECEITA DE ALIENAÇÃO DE INVESTIMENTOS PERMANENTES (IX)	0,00
PASSIVOS RECONHECIDOS NA DC (XXXIV)	0,00
VARIÇÃO CAMBIAL (XXXV)	0,00
PAGAMENTO DE PRECATORIOS INTEGRANTES DA DC (XXXVI)	0,00
AJUSTES RELATIVOS AO RPPS(XXXVII)	0,00
OUTROS AJUSTES (XXXVIII)	0,00
RESULTADO NOMINAL AJUSTADO - Abaixo da linha (XXXIX) = (XXXII-XXXIII-IX+XXXIV+XXXV-XXXVI+XXXVII+XXXVIII)	1.790.591,71
RESULTADO PRIMÁRIO - Abaixo da linha (XL) = XXXIX - (XXV-XXVI)	1.064.611,99

INFORMAÇÕES ADICIONAIS	PREVISÃO ORÇAMENTÁRIA
SALDO DE EXERCÍCIOS ANTERIORES	0,00
Recursos arrecadados em exercícios anteriores - RPPS	0,00
Superávit financeiro utilizado para abertura e reabertura de créditos adicionais	0,00
RESERVA ORÇAMENTÁRIA DO RPPS	2.000.000,00

FONTE: SISTEMA: Aspec Informática - UNIDADE RESPONSÁVEL: Prefeitura Municipal de Canindé - DATA DA EMISSÃO: 28/07/2022 - HORA DA EMISSÃO: 15:06:34

RELATÓRIO RESUMIDO DA EXECUÇÃO ORÇAMENTÁRIA
DEMONSTRATIVO DOS RESULTADOS PRIMÁRIO E NOMINAL
ORÇAMENTOS FISCAL E DA SEGURIDADE SOCIAL
3º Bimestre de 2022 (Mato a Junho)

 MARTA DO ROZARIO ARAUJO PEDROSA XIMENE PREFEITA MUNICIPAL	 INFOCONT ASSESSORIA CONTÁBIL MUNICIPAL CRC/CE Nº 9705/0-3
 ANTONIO FABIO UCHOA SOARES Sec. Planejamento ADM e Finanças	 EDILSON RODRIGUES XIMENES Controlar Geral do Município

RREO - ANEXO 7 (LRF, Art 53, inciso V)

R\$ 1,00

PODER / ÓRGÃO	RESTOS A PAGAR PROCESSADOS E NÃO PROCESSADOS LIQUIDADOS EM EXERCÍCIOS ANTERIORES				
	INSCRITOS		PAGOS (c)	CANCELADOS (d)	SALDO (e) = (a+b) - (c+d)
	EM EXERCÍCIOS ANTERIORES (a)	EM 31 DE DEZ. EXERC. ANTERIOR (b)			
RESTOS A PAGAR (EXCETO INTRA-ORÇAMENTÁRIO (I))	8.638.551,55	15.533.472,37	14.450.482,99	0,00	9.721.540,93
Executivo	8.638.376,24	15.532.647,69	14.449.862,69	0,00	9.721.161,24
2012-SEC. DA AGRICULTURA E RECURSOS HÍDRI	450,00	0,00	0,00	0,00	450,00
2012-SEC. DE DESENV. ECONÔMICO E TURISMO	380,00	0,00	0,00	0,00	380,00
2012-SECRETARIA DA EDUCAÇÃO INFANTIL E F	28.134,76	0,00	0,00	0,00	28.134,76
2012-FUNDO DE DESENV. DA EDUC. BÁSICA-FU	15,60	0,00	0,00	0,00	15,60
2013-Secretaria de Saúde	23.325,42	0,00	0,00	0,00	23.325,42
2013-Fundo de Desenv. da Educ. Básica-FU	7,10	0,00	0,00	0,00	7,10
2014-Gabinete do Prefeito	81.018,28	0,00	0,00	0,00	81.018,28
2014-Secretaria de Administração	85.380,85	0,00	0,00	0,00	85.380,85
2014-Secretaria de Planejamento e Finanç	42.067,15	0,00	0,00	0,00	42.067,15
2014-Sec. de Infraestrutura e Desen. Urban	287.542,50	0,00	0,00	0,00	287.542,50
2014-Sec. da Agricultura e Recursos Hídri	186.252,05	0,00	0,00	0,00	186.252,05
2014-Secretaria do Meio Ambiente	28.920,00	0,00	0,00	0,00	28.920,00
2014-Sec. Desenvolvimento da Cidadania e Se	51.361,92	0,00	0,00	0,00	51.361,92
2014-Secretaria de Saúde	356.985,83	0,00	0,00	0,00	356.985,83
2014-Sec. de Desenv. Econômico e Turismo	32.670,00	0,00	0,00	0,00	32.670,00
2014-Sec. da Ouvidoria Geral do Municipi	20.066,75	0,00	0,00	0,00	20.066,75
2014-Secretaria da Ação Social	167.277,27	0,00	0,00	0,00	167.277,27
2014-Secretaria da Educação Infantil e F	832.763,21	0,00	0,00	0,00	832.763,21
2014-Fundo de Desenv. da Educ. Básica-FU	7.417,85	0,00	0,00	0,00	7.417,85
2014-Fundação de Cultura e Esporte de Ca	38.547,17	0,00	0,00	0,00	38.547,17
2014-Inst. de Prev. do Município de Canin	1.700,00	0,00	0,00	0,00	1.700,00
2014-Serviço Autônomo de Água e Esgoto -	47.994,28	0,00	0,00	0,00	47.994,28
2015-Gabinete do Prefeito	68.830,31	0,00	0,00	0,00	68.830,31
2015-Secretaria de Administração	62.545,80	0,00	0,00	0,00	62.545,80
2015-Secretaria de Planejamento e Finanç	57.401,48	0,00	0,00	0,00	57.401,48

RREO - ANEXO 7 (LRF, Art. 53, inciso V)

R\$ 1,00

PODER / ÓRGÃO	RESTOS A PAGAR PROCESSADOS E NÃO PROCESSADOS LIQUIDADOS EM EXERCÍCIOS ANTERIORES				
	INSCRITOS		PAGOS (c)	CANCELADOS (d)	SALDO (e) = (a+b)-(c+d)
	EM EXERCÍCIOS ANTERIORES (a)	EM 31 DE DEZ. EXERC. ANTERIOR (b)			
2015-Sec. de Infraestrutura e Desen. Urban	58.467,42	0,00	0,00	0,00	58.467,42
2015-Sec. da Agricultura e Recursos Hídri	36.279,80	0,00	0,00	0,00	36.279,80
2015-Secretaria do Meio Ambiente	16.209,33	0,00	0,00	0,00	16.209,33
2015-Sec. Desenvolvimento da Cidadania e Se	57.691,84	0,00	0,00	0,00	57.691,84
2015-Secretaria de Saúde	279.344,07	0,00	0,00	0,00	279.344,07
2015-Sec. de Desenv. Econômico e Turismo	26.932,60	0,00	0,00	0,00	26.932,60
2015-Sec. da Ouvidoria Geral do Municipi	5.754,24	0,00	0,00	0,00	5.754,24
2015-Secretaria da Acao Social	70.424,39	0,00	0,00	0,00	70.424,39
2015-Secretaria da Educacao Infantil e F	43.995,19	0,00	0,00	0,00	43.995,19
2015-Fundo de Desenv. da Educ. Basica-FU	40.097,08	0,00	0,00	0,00	40.097,08
2015-Fundação de Cultura e Esporte de Ca	2.094,73	0,00	0,00	0,00	2.094,73
2015-Inst. de Prev. do Municipio de Canin	5.600,00	0,00	0,00	0,00	5.600,00
2015-Servico Autonomo de Agua e Esgoto -	77.708,95	0,00	0,00	0,00	77.708,95
2016-Gabinete do Prefeito	132.247,91	0,00	0,00	0,00	132.247,91
2016-Secretaria de Administração	62.161,30	0,00	0,00	0,00	62.161,30
2016-Secretaria de Planejamento e Finanç	15.497,60	0,00	0,00	0,00	15.497,60
2016-Sec. de Infraestrutura e Desen. Urban	867.262,91	0,00	0,00	0,00	867.262,91
2016-Sec. da Agricultura e Recursos Hídri	184.096,64	0,00	0,00	0,00	184.096,64
2016-Secretaria do Meio Ambiente	3.700,00	0,00	0,00	0,00	3.700,00
2016-Sec. Desenvolvimento da Cidadania e Se	60.775,44	0,00	0,00	0,00	60.775,44
2016-Secretaria de Saúde	1.143.420,47	0,00	0,00	0,00	1.143.420,47
2016-Sec. de Desenv. Econômico e Turismo	38.220,00	0,00	0,00	0,00	38.220,00
2016-Sec. da Ouvidoria Geral do Municipi	45.462,00	0,00	0,00	0,00	45.462,00
2016-Secretaria da Acao Social	215.533,73	0,00	0,00	0,00	215.533,73
2016-Secretaria da Educacao Infantil e F	182.208,70	0,00	0,00	0,00	182.208,70
2016-Fundo de Desenv. da Educ. Basica-FU	84.332,92	0,00	0,00	0,00	84.332,92
2016-Fundação de Cultura e Esporte de Ca	22.546,14	0,00	0,00	0,00	22.546,14
2016-Inst. de Prev. do Municipio de Canin	26.429,32	0,00	0,00	0,00	26.429,32
2016-Servico Autonomo de Agua e Esgoto -	79.997,80	0,00	0,00	0,00	79.997,80

RREO - ANEXO 7 (LRF, Art 53, inciso V)

R\$ 1,00

PODER / ÓRGÃO	RESTOS A PAGAR PROCESSADOS E NÃO PROCESSADOS LIQUIDADOS EM EXERCÍCIOS ANTERIORES					SALDO (e) = (a+b)-(c+d)
	INSCRITOS		PAGOS (c)	CANCELADOS (d)		
	EM EXERCÍCIOS ANTERIORES (a)	EM 31 DE DEZ. EXERC. ANTERIOR (b)				
2017-Gabinete do Prefeito	1.052,60	0,00	0,00	0,00	0,00	1.052,60
2017-Secretaria de Administração	2.721,26	0,00	0,00	0,00	0,00	2.721,26
2017-Secretaria de Planejamento e Finanças	14.000,00	0,00	0,00	0,00	0,00	14.000,00
2017-Sec. de Infraestrutura e Desenv. Urban	1.797,00	0,00	0,00	0,00	0,00	1.797,00
2017-Sec. da Agricultura e Recursos Hídri	3.742,52	0,00	0,00	0,00	0,00	3.742,52
2017-Secretaria do Meio Ambiente	400,00	0,00	0,00	0,00	0,00	400,00
2017-Sec. Desenvolvimento da Cidadania e Se	1,73	0,00	0,00	0,00	0,00	1,73
2017-Secretaria de Saúde	184.204,36	0,00	0,00	0,00	0,00	184.204,36
2017-Secretaria da Ação Social	6.022,03	0,00	0,00	0,00	0,00	6.022,03
2017-Secretaria da Educação Infantil e F	299.715,03	0,00	0,00	0,00	0,00	299.715,03
2017-Fundo de Desenv. da Educ. Básica-FU	7.942,17	0,00	0,00	0,00	0,00	7.942,17
2017-Inst. de Prev. do Município de Canin	106,23	0,00	0,00	0,00	0,00	106,23
2018-Gabinete do Prefeito	6.746,35	0,00	0,00	0,00	0,00	6.746,35
2018-Sec. Munc. de Planj., Admin. e Fin	20.855,95	0,00	0,00	0,00	0,00	20.855,95
2018-Sec. Mun. de Desenv. Urb. Infr. e Ser	5.248,86	0,00	0,00	0,00	0,00	5.248,86
2018-Sec. Mun. de Agricultura e Rec. Hid	3.774,75	0,00	0,00	0,00	0,00	3.774,75
2018-Sec. Mun. de Seg. Pública e Trânsito	13.885,51	0,00	0,00	0,00	0,00	13.885,51
2018-Secretaria Municipal de Saúde - SMS	9.607,56	0,00	0,00	0,00	0,00	9.607,56
2018-Fundo Municipal de Saúde	6.222,30	0,00	0,00	0,00	0,00	6.222,30
2018-Fundo Municipal de Assistência Soci	10,00	0,00	0,00	0,00	0,00	10,00
2018-Secretaria Municipal de Educação -	23.432,04	0,00	0,00	0,00	0,00	23.432,04
2018-Fundo de Desenv. da Educ. Básica-FU	3.062,60	0,00	0,00	0,00	0,00	3.062,60
2018-Fundação Municipal de Cultura e Esp	11.878,56	0,00	0,00	0,00	0,00	11.878,56
2018-Procuradoria Geral do Município-PGM	2.189,50	0,00	0,00	0,00	0,00	2.189,50
2019-Gabinete do Prefeito	30,00	0,00	0,00	0,00	0,00	30,00
2019-Sec. Munc. de Planj., Admin. e Fin	26.899,47	0,00	0,00	0,00	0,00	26.899,47
2019-Sec. Mun. de Desenv. Urb. Infr. e Ser	713,11	0,00	0,00	0,00	0,00	713,11
2019-Sec. Mun. de Agricultura e Rec. Hid	13.925,44	0,00	0,00	0,00	0,00	13.925,44
2019-Sec. Mun. de Seg. Pública e Trânsito	0,00	0,00	0,00	0,00	0,00	0,00

RREO - ANEXO 7 (LRF, Art. 53, inciso V)

R\$ 1,00

PODER / ÓRGÃO	RESTOS A PAGAR PROCESSADOS E NÃO PROCESSADOS LIQUIDADOS EM EXERCÍCIOS ANTERIORES				
	INSCRITOS		PAGOS (c)	CANCELADOS (d)	SALDO (e) = (a+b)-(c+d)
	EM EXERCÍCIOS ANTERIORES (a)	EM 31 DE DEZ. EXERC. ANTERIOR (b)			
2019-Secretaria Municipal de Saúde - SMS	67.060,00	0,00	0,00	0,00	67.060,00
2019-Fundo Municipal de Saúde	2.055,66	0,00	0,00	0,00	2.055,66
2019-Sec. Munic. de Assistência Social-S	13.675,86	0,00	0,00	0,00	13.675,86
2019-Fundo Municipal de Assistência Soci	0,00	0,00	0,00	0,00	0,00
2019-Secretaria Municipal de Educação -	140.782,31	0,00	0,00	0,00	140.782,31
2019-Fundo de Desenv. da Educ. Básica-FU	288,00	0,00	0,00	0,00	288,00
2019-Fund. Munic. de Esp. Cult. e Patrom	0,00	0,00	0,00	0,00	0,00
2019-Inst. Mun. de Previd. do Mun. de Ca	0,01	0,00	0,00	0,00	0,01
2019-Serviço Autônomo de Água e Esgoto -	24.461,49	0,00	0,00	0,00	24.461,49
2019-Procuradoria Geral do Município-PGM	0,00	0,00	0,00	0,00	0,00
2020-Gabinete do Prefeito	0,00	0,00	0,00	0,00	0,00
2020-Sec. Munic. de Planj., Admin. e Fina	77.501,93	0,00	0,00	0,00	77.501,93
2020-Sec. Mun. de Desen. Urb. Infr. e Ser	444.716,73	0,00	0,00	0,00	444.716,73
2020-Sec. Mun. de Agricultura e Rec. Hid	77.991,67	0,00	0,00	0,00	77.991,67
2020-Sec. Mun. de Seg. Pública e Trânsito	11.886,64	0,00	0,00	0,00	11.886,64
2020-Secretaria Municipal de Saúde - SMS	15.780,41	0,00	0,00	0,00	15.780,41
2020-Fundo Municipal de Saúde	186.173,55	0,00	828,00	0,00	185.345,55
2020-Sec. Mun. de Desenv. Economico e Tu	43.863,42	0,00	0,00	0,00	43.863,42
2020-Sec. Munic. de Assistência Social-S	22.884,01	0,00	0,00	0,00	22.884,01
2020-Fundo Municipal de Assistência Soci	9.278,40	0,00	0,00	0,00	9.278,40
2020-Secretaria Municipal de Educação -	48.500,74	0,00	0,00	0,00	48.500,74
2020-Fund. Munic. de Esp. Cult. e Patrom	2.486,40	0,00	0,00	0,00	2.486,40
2020-Inst. Mun. de Previd. do Mun. de Ca	1.320,00	0,00	0,00	0,00	1.320,00
2020-Serviço Autônomo de Água e Esgoto -	383.933,98	0,00	12.032,00	0,00	371.901,98
2021-Gabinete do Prefeito	0,00	109.540,92	0,00	0,00	109.540,92
2021-Sec. Munic. de Planj., Admin. e Fina	0,00	390.265,35	288.554,51	0,00	101.710,84
2021-Sec. Mun. de Desen. Urb. Infr. e Ser	0,00	958.813,48	954.782,48	0,00	4.031,00
2021-Sec. Mun. de Agricultura e Rec. Hid	0,00	215.328,06	215.328,06	0,00	0,00
2021-Secretaria Municipal de Meio Ambien	0,00	43.134,90	43.134,90	0,00	0,00

RREO - ANEXO 7 (LRF, Art. 53, inciso V)

R\$ 1,00

PODER / ÓRGÃO	RESTOS A PAGAR PROCESSADOS E NÃO PROCESSADOS LIQUIDADOS EM EXERCÍCIOS ANTERIORES				
	INSCRITOS		PAGOS (c)	CANCELADOS (d)	SALDO (e) = (a+b) - (c+d)
	EM EXERCÍCIOS ANTERIORES (a)	EM 31 DE DEZ. EXERC. ANTERIOR (b)			
2021-Sec. Mun. de Seg. Pública e Trânsito	0,00	327.052,85	327.052,85	0,00	0,00
2021-Secretaria Municipal de Saúde - SMS	0,00	465.176,73	465.166,28	0,00	10,45
2021-Fundo Municipal de Saúde	0,00	3.386.635,37	2.982.574,85	0,00	404.060,52
2021-Sec. Mun. de Desenv. Econômico e Tu	0,00	52.358,57	43.818,57	0,00	8.540,00
2021-Sec. Munic. de Assistência Social-S	0,00	242.953,68	242.953,68	0,00	0,00
2021-Fundo Municipal de Assistência Soci	0,00	46.776,54	46.776,54	0,00	0,00
2021-Secretaria Municipal de Educação -	0,00	1.950.121,05	1.672.267,34	0,00	277.853,71
2021-Fundo Municipal de Educação	0,00	576.927,36	576.927,36	0,00	0,00
2021-Fundo de Desenv. da Educ. Básica-FU	0,00	4.106.196,59	4.106.196,59	0,00	0,00
2021-Fund. Munic. de Esp. Cult. e Patrom	0,00	73.147,38	73.147,38	0,00	0,00
2021-Inst. Mun. de Previd. do Mun. de Ca	0,00	1.820.266,82	1.820.266,82	0,00	0,00
2021-Serviço Autônomo de Água e Esgoto -	0,00	719.241,06	428.342,58	0,00	290.898,48
2021-Gabinete do Vice-Prefeito	0,00	11.463,88	11.463,88	0,00	0,00
2021-Procuradoria Geral do Município-PGM	0,00	14.537,42	14.537,42	0,00	0,00
2021-Controladoria Geral do Município-CO	0,00	22.709,68	14.169,68	0,00	8.540,00
Legislativo	175,31	824,68	620,30	0,00	379,69
2012-CÂMARA MUNICIPAL	0,04	0,00	0,00	0,00	0,04
2014-Câmara Municipal	174,37	0,00	0,00	0,00	174,37
2016-Câmara Municipal	0,90	0,00	0,00	0,00	0,90
2021-Câmara Municipal	0,00	824,68	620,30	0,00	204,38
RESTOS A PAGAR					
(INTRA-ORÇAMENTÁRIO (II))					
2014-Serviço Autônomo de Água e Esgoto -	16.469.747,06	10.452.587,44	5.695.894,60	0,00	21.226.439,90
2016-Secretaria de Saúde	155.432,06	0,00	0,00	0,00	155.432,06
2017-Sec. Desenvolvimento da Cidadania e Se	24.266,29	0,00	0,00	0,00	24.266,29
2017-Secretaria de Saúde	3.669,21	0,00	0,00	0,00	3.669,21
2017-Fundo de Desenv. da Educ. Básica-FU	2.185.928,18	0,00	0,00	0,00	2.185.928,18
	211.000,70	0,00	0,00	0,00	211.000,70

RREO - ANEXO 7 (LRF, Art 53, inciso V)

R\$ 1,00

PODER / ÓRGÃO	RESTOS A PAGAR PROCESSADOS E NÃO PROCESSADOS LIQUIDADOS EM EXERCÍCIOS ANTERIORES				
	INSCRITOS		PAGOS (c)	CANCELADOS (d)	SALDO (e) = (a+b)-(c+d)
	EM EXERCÍCIOS ANTERIORES (a)	EM 31 DE DEZ. EXERC. ANTERIOR (b)			
2019-Gabinete do Prefeito	89.891,66	0,00	0,00	0,00	89.891,66
2019-Sec. Munc. de Planj., Admin. e Fin	122.934,75	0,00	0,00	0,00	122.934,75
2019-Sec. Mun. de Desen. Urb, Infr. e Ser	82.145,60	0,00	0,00	0,00	82.145,60
2019-Sec. Mun. de Agricultura e Rec. Hid	100.437,54	0,00	0,00	0,00	100.437,54
2019-Secretaria Municipal de Meio Ambiente	2.119,26	0,00	0,00	0,00	2.119,26
2019-Sec. Mun. de Seg.Pública e Trânsito	252.965,27	0,00	0,00	0,00	252.965,27
2019-Secretaria Municipal de Saúde - SMS	426.138,96	0,00	0,00	0,00	426.138,96
2019-Fundo Municipal de Saúde	1.532.433,75	0,00	0,00	0,00	1.532.433,75
2019-Sec. Mun. de Desenv. Economico e Tu	25.933,05	0,00	0,00	0,00	25.933,05
2019-Sec. Munc. de Assistência Social-S	121.891,23	0,00	0,00	0,00	121.891,23
2019-Secretaria Municipal de Educação -	114.055,26	0,00	0,00	0,00	114.055,26
2019-Fundo de Desenv. da Educ. Basica-FU	1.103.740,70	0,00	0,00	0,00	1.103.740,70
2019-Fund. Munic. de Esp. Cult. e Patrom	21.521,26	0,00	0,00	0,00	21.521,26
2019-Procuradoria Geral do Município-PGM	12.555,26	0,00	0,00	0,00	12.555,26
2019-Controladoria Geral do Município-CO	2.875,50	0,00	0,00	0,00	2.875,50
2020-Gabinete do Prefeito	115.338,78	0,00	0,00	0,00	115.338,78
2020-Sec. Mun. de Desen. Urb, Infr. e Ser	112.639,33	0,00	0,00	0,00	112.639,33
2020-Sec. Mun. de Agricultura e Rec. Hid	127.975,04	0,00	0,00	0,00	127.975,04
2020-Secretaria Municipal de Meio Ambiente	19.056,43	0,00	0,00	0,00	19.056,43
2020-Sec. Mun. de Seg.Pública e Trânsito	324.068,67	0,00	0,00	0,00	324.068,67
2020-Secretaria Municipal de Saúde - SMS	0,00	0,00	0,00	0,00	0,00
2020-Fundo Municipal de Saúde	0,00	0,00	0,00	0,00	0,00
2020-Sec. Mun. de Desenv. Economico e Tu	35.339,46	0,00	0,00	0,00	35.339,46
2020-Sec. Munc. de Assistência Social-S	148.045,61	0,00	0,00	0,00	148.045,61
2020-Secretaria Municipal de Educação -	111.255,07	0,00	0,00	0,00	111.255,07
2020-Fundo de Desenv. da Educ. Basica-FU	8.811.195,73	0,00	0,00	0,00	8.811.195,73
2020-Fund. Munic. de Esp. Cult. e Patrom	25.051,01	0,00	0,00	0,00	25.051,01
2020-Serviço Autônomo de Água e Esgoto -	28.883,15	0,00	0,00	0,00	28.883,15
2020-Procuradoria Geral do Município-PGM	15.470,29	0,00	0,00	0,00	15.470,29

RREO - ANEXO 7 (LRF, Art. 53, inciso V)

R\$ 1,00

PODER / ÓRGÃO	RESTOS A PAGAR PROCESSADOS E NÃO PROCESSADOS LIQUIDADOS EM EXERCÍCIOS ANTERIORES				
	INSCRITOS		PAGOS (c)	CANCELADOS (d)	SALDO (e) = (a+b) - (c+d)
	EM EXERCÍCIOS ANTERIORES (a)	EM 31 DE DEZ. EXERC. ANTERIOR (b)			
2020-Controladoria Geral do Município-CO	3.493,00	0,00	0,00	0,00	3.493,00
2021-Câmara Municipal	0,00	0,00	0,00	0,00	0,00
2021-Gabinete do Prefeito	0,00	208.676,55	0,00	0,00	208.676,55
2021-Sec. Munic. de Planj., Admin. e Fin	0,00	30.797,54	24.942,79	0,00	23.854,75
2021-Sec. Mun. de Desen. Urb. Infr. e Ser	0,00	217.214,20	0,00	0,00	217.214,20
2021-Sec. Mun. de Agricultura e Rec. Hid	0,00	252.666,01	0,00	0,00	252.666,01
2021-Secretaria Municipal de Meio Ambien	0,00	41.445,47	0,00	0,00	41.445,47
2021-Sec. Mun. de Seg. Pública e Trânsito	0,00	611.472,10	0,00	0,00	611.472,10
2021-Secretaria Municipal de Saúde - SMS	0,00	48.904,77	15,31	0,00	48.889,46
2021-Fundo Municipal de Saúde	0,00	242.396,20	0,00	0,00	242.396,20
2021-Sec. Mun. de Desenv. Economico e Tu	0,00	63.974,76	0,00	0,00	63.974,76
2021-Sec. Munic. de Assistência Social-S	0,00	280.877,77	0,00	0,00	280.877,77
2021-Secretaria Municipal de Educação -	0,00	143.720,70	143.720,70	0,00	0,00
2021-Fundo de Desenv. da Educ. Básica-FU	0,00	8.053.062,22	5.527.215,80	0,00	2.525.846,42
2021-Fund. Munic. de Esp. Cult. e Patrom	0,00	36.572,55	0,00	0,00	36.572,55
2021-Serviço Autônomo de Água e Esgoto -	0,00	170.732,46	0,00	0,00	170.732,46
2021-Procuradoria Geral do Município-PGM	0,00	23.849,14	0,00	0,00	23.849,14
2021-Controladoria Geral do Município-CO	0,00	6.225,00	0,00	0,00	6.225,00
TOTAL (III)=(I)+(II)	25.108.298,61	25.986.059,81	20.146.377,59	0,00	30.947.980,83

PODER / ÓRGÃO	RESTOS A PAGAR NÃO PROCESSADOS						SALDO TOTAL (1) = (e)+(k)
	INSCRITOS		LIQUIDADOS (h)	PAGOS (i)	CANCELADOS (j)	SALDO (k) = (f+g)-(i+j)	
	EM EXERCÍCIOS ANTERIORES (f)	EM 31 DE DEZ. EXERC. ANTERIOR (g)					
RESTOS A PAGAR (EXCETO INTRA-ORÇAMENTARIO (I))	547.320,72	1.229.298,94	1.089.437,02	1.071.963,47	0,00	704.656,19	10.426.197,12
Executivo	547.320,72	1.102.072,98	975.893,05	958.419,50	0,00	690.974,20	10.412.135,44
2012-SEC. DA AGRICULTURA E RECURSOS HÍDI	0,00	0,00	0,00	0,00	0,00	0,00	450,00
2012-SEC. DE DESENV. ECONOMICO E TURISMO	0,00	0,00	0,00	0,00	0,00	0,00	380,00
2012-SECRETARIA DA EDUCACAO INFANTIL E F	0,00	0,00	0,00	0,00	0,00	0,00	28.134,76
2012-FUNDO DE DESENV. DA EDUC. BASICA-FU	0,00	0,00	0,00	0,00	0,00	0,00	15,60
2013-Secretaria de Saúde	0,00	0,00	0,00	0,00	0,00	0,00	23.325,42
2013-Fundo de Desenv. da Educ. Basica-FU	0,00	0,00	0,00	0,00	0,00	0,00	7,10
2014-Gabinete do Prefeito	0,00	0,00	0,00	0,00	0,00	0,00	81.018,28
2014-Secretaria de Administração	0,00	0,00	0,00	0,00	0,00	0,00	85.380,85
2014-Secretaria de Planejamento e Finanç	0,00	0,00	0,00	0,00	0,00	0,00	42.067,15
2014-Sec. de Infraestrutura e Desen. Urban	0,00	0,00	0,00	0,00	0,00	0,00	287.542,50
2014-Sec. da Agricultura e Recursos Hídri	0,00	0,00	0,00	0,00	0,00	0,00	186.252,05
2014-Secretaria do Meio Ambiente	0,00	0,00	0,00	0,00	0,00	0,00	28.920,00
2014-Sec. Desenvolvimento da Cidadania e Se	0,00	0,00	0,00	0,00	0,00	0,00	51.361,92
2014-Secretaria de Saúde	0,00	0,00	0,00	0,00	0,00	0,00	356.985,83
2014-Sec. de Desenv. Economico e Turismo	0,00	0,00	0,00	0,00	0,00	0,00	32.670,00
2014-Sec. da Ouvidoria Geral do Municipi	0,00	0,00	0,00	0,00	0,00	0,00	20.066,75
2014-Secretaria da Acao Social	0,00	0,00	0,00	0,00	0,00	0,00	167.277,27
2014-Secretaria da Educacao Infantil e F	0,00	0,00	0,00	0,00	0,00	0,00	832.763,21
2014-Fundo de Desenv. da Educ. Basica-FU	0,00	0,00	0,00	0,00	0,00	0,00	7.417,85
2014-Fundação de Cultura e Esporte de Ca	0,00	0,00	0,00	0,00	0,00	0,00	38.547,17
2014-Inst. de Prev. do Municipio de Canin	0,00	0,00	0,00	0,00	0,00	0,00	1.700,00
2014-Servico Autonomo de Agua e Esgoto -	0,00	0,00	0,00	0,00	0,00	0,00	47.994,28
2015-Gabinete do Prefeito	0,00	0,00	0,00	0,00	0,00	0,00	68.830,31
2015-Secretaria de Administração	0,00	0,00	0,00	0,00	0,00	0,00	62.545,80
2015-Secretaria de Planejamento e Finanç	0,00	0,00	0,00	0,00	0,00	0,00	57.401,48
2015-Sec. de Infraestrutura e Desen. Urban	0,00	0,00	0,00	0,00	0,00	0,00	58.467,42

RREO - ANEXO 7 (LRF, Art. 53, inciso V)

R\$ 1,00

PODER / ÓRGÃO	RESTOS A PAGAR NÃO PROCESSADOS					CANCELADOS (j)	SALDO (k) = (f+g)-(i+j)	SALDO TOTAL (l) = (e)+(k)
	INSCRITOS		LIQUIDADOS (h)	PAGOS (i)	EM 31 DE DEZ. EXERC. ANTERIOR (g)			
	EM EXERCÍCIOS ANTERIORES (f)							
2015-Sec. da Agricultura e Recursos Hídri	0,00	0,00	0,00	0,00	0,00	0,00	36.279,80	
2015-Secretaria do Meio Ambiente	0,00	0,00	0,00	0,00	0,00	0,00	16.209,33	
2015-Sec. Desenvolvimento da Cidadania e Se	0,00	0,00	0,00	0,00	0,00	0,00	57.691,84	
2015-Secretaria de Saúde	0,00	0,00	0,00	0,00	0,00	0,00	279.344,07	
2015-Sec. de Desenv. Economico e Turismo	0,00	0,00	0,00	0,00	0,00	0,00	26.932,60	
2015-Sec. da Ouvidoria Geral do Municipi	0,00	0,00	0,00	0,00	0,00	0,00	5.754,24	
2015-Secretaria da Acao Social	0,00	0,00	0,00	0,00	0,00	0,00	70.424,39	
2015-Secretaria da Educacao Infantil e F	0,00	0,00	0,00	0,00	0,00	0,00	43.995,19	
2015-Fundo de Desenv. da Educ. Basica-FU	0,00	0,00	0,00	0,00	0,00	0,00	40.097,08	
2015-Fundação de Cultura e Esporte de Ca	0,00	0,00	0,00	0,00	0,00	0,00	2.094,73	
2015-Inst. de Prev. do Municipio de Canin	0,00	0,00	0,00	0,00	0,00	0,00	5.600,00	
2015-Servico Autonomo de Agua e Esgoto -	0,00	0,00	0,00	0,00	0,00	0,00	77.708,95	
2016-Gabinete do Prefeito	0,00	0,00	0,00	0,00	0,00	0,00	132.247,91	
2016-Secretaria de Administração	0,00	0,00	0,00	0,00	0,00	0,00	62.161,30	
2016-Secretaria de Planejamento e Finanç	0,00	0,00	0,00	0,00	0,00	0,00	15.497,60	
2016-Sec. de Infraestrutura e Desen. Urban	0,00	0,00	0,00	0,00	0,00	0,00	867.262,91	
2016-Sec. da Agricultura e Recursos Hídri	0,00	0,00	0,00	0,00	0,00	0,00	184.096,64	
2016-Secretaria do Meio Ambiente	0,00	0,00	0,00	0,00	0,00	0,00	3.700,00	
2016-Sec. Desenvolvimento da Cidadania e Se	0,00	0,00	0,00	0,00	0,00	0,00	60.775,44	
2016-Secretaria de Saúde	0,00	0,00	0,00	0,00	0,00	0,00	1.143.420,47	
2016-Sec. de Desenv. Economico e Turismo	0,00	0,00	0,00	0,00	0,00	0,00	38.220,00	
2016-Sec. da Ouvidoria Geral do Municipi	0,00	0,00	0,00	0,00	0,00	0,00	45.462,00	
2016-Secretaria da Acao Social	0,00	0,00	0,00	0,00	0,00	0,00	215.533,73	
2016-Secretaria da Educacao Infantil e F	0,00	0,00	0,00	0,00	0,00	0,00	182.208,70	
2016-Fundo de Desenv. da Educ. Basica-FU	0,00	0,00	0,00	0,00	0,00	0,00	84.332,92	
2016-Fundação de Cultura e Esporte de Ca	0,00	0,00	0,00	0,00	0,00	0,00	22.546,14	
2016-Inst. de Prev. do Municipio de Canin	0,00	0,00	0,00	0,00	0,00	0,00	26.429,32	
2016-Servico Autonomo de Agua e Esgoto -	0,00	0,00	0,00	0,00	0,00	0,00	79.997,80	
2017-Gabinete do Prefeito	0,00	0,00	0,00	0,00	0,00	0,00	1.052,60	
2017-Secretaria de Administração	0,00	0,00	0,00	0,00	0,00	0,00	2.721,26	

RELATÓRIO RESUMIDO DA EXECUÇÃO ORÇAMENTÁRIA
 DEMONSTRATIVO DOS RESTOS A PAGAR
 POR PODER E ÓRGÃO
 ORÇAMENTOS FISCAL E DA SEGURIDADE SOCIAL
 3º bimestre de 2022 (Mato a Junho)

RREO - ANEXO 7 (LRF, Art. 53, inciso V)

R\$ 1,00

PODER / ÓRGÃO	INSCRITOS		LIQUIDADOS (h)	PAGOS (i)	CANCELADOS (j)	SALDO (k) = (f+g)-(i+j)	SALDO TOTAL (l) = (e)+(k)
	EM EXERCÍCIOS ANTERIORES (f)	EM 31 DE DEZ. EXERC. ANTERIOR (g)					
	RESTOS A PAGAR NÃO PROCESSADOS						
2017-Secretaria de Planejamento e Finanças	0,00	0,00	0,00	0,00	0,00	0,00	14.000,00
2017-Sec. de Infraestrutura e Desen. Urban	0,00	0,00	0,00	0,00	0,00	0,00	1.797,00
2017-Sec. da Agricultura e Recursos Hídri	0,00	0,00	0,00	0,00	0,00	0,00	3.742,52
2017-Secretaria do Meio Ambiente	0,00	0,00	0,00	0,00	0,00	0,00	400,00
2017-Sec. Desenvolvimento da Cidadania e Se	0,00	0,00	0,00	0,00	0,00	0,00	1,73
2017-Secretaria de Saúde	0,00	0,00	0,00	0,00	0,00	0,00	184.204,36
2017-Secretaria da Acao Social	0,00	0,00	0,00	0,00	0,00	0,00	6.022,03
2017-Secretaria da Educacao Infantil e F	0,00	0,00	0,00	0,00	0,00	0,00	299.715,03
2017-Fundo de Desenv. da Educ. Basica-FU	0,00	0,00	0,00	0,00	0,00	0,00	7.942,17
2017-Inst. de Prev. do Municipio de Canin	0,00	0,00	0,00	0,00	0,00	0,00	106,23
2018-Gabinete do Prefeito	0,00	0,00	0,00	0,00	0,00	0,00	6.746,35
2018-Sec. Munc. de Planej., Admin. e Fina	0,00	0,00	0,00	0,00	0,00	0,00	20.855,95
2018-Sec. Mun. de Desen. Urb. Infr. e Ser	0,00	0,00	0,00	0,00	0,00	0,00	5.248,86
2018-Sec. Mun. de Agricultura e Rec. Hid	0,00	0,00	0,00	0,00	0,00	0,00	3.774,75
2018-Sec. Mun. de Seg. Pública e Trânsito	0,00	0,00	0,00	0,00	0,00	0,00	13.885,51
2018-Secretaria Municipal de Saúde - SMS	0,00	0,00	0,00	0,00	0,00	0,00	9.607,56
2018-Fundo Municipal de Saúde	0,00	0,00	0,00	0,00	0,00	0,00	6.222,30
2018-Fundo Municipal de Assistência Soci	0,00	0,00	0,00	0,00	0,00	0,00	10,00
2018-Secretaria Municipal de Educação -	0,00	0,00	0,00	0,00	0,00	0,00	23.432,04
2018-Fundo de Desenv. da Educ. Basica-FU	0,00	0,00	0,00	0,00	0,00	0,00	3.062,60
2018-Fundação Municipal de Cultura e Esp	0,00	0,00	0,00	0,00	0,00	0,00	11.878,56
2018-Procuradoria Geral do Municipio-PGM	0,00	0,00	0,00	0,00	0,00	0,00	2.189,50
2019-Gabinete do Prefeito	6.344,16	0,00	0,00	0,00	0,00	6.344,16	6.374,16
2019-Sec. Munc. de Planej., Admin. e Fina	38.598,82	0,00	0,00	0,00	0,00	38.598,82	65.498,29
2019-Sec. Mun. de Desen. Urb. Infr. e Ser	25.345,41	0,00	0,00	0,00	0,00	25.345,41	26.058,52
2019-Sec. Mun. de Agricultura e Rec. Hid	692,00	0,00	0,00	0,00	0,00	692,00	14.617,44
2019-Sec. Mun. de Seg. Pública e Trânsito	241,60	0,00	0,00	0,00	0,00	241,60	241,60
2019-Secretaria Municipal de Saúde - SMS	1.246,21	0,00	0,00	0,00	0,00	1.246,21	68.306,21
2019-Fundo Municipal de Saúde	3.329,32	0,00	0,00	0,00	0,00	3.329,32	5.384,98
2019-Sec. Munc. de Assistência Social-I-S	4.198,29	0,00	3.500,00	3.500,00	0,00	698,29	14.374,15

REO - ANEXO 7 (LRF, Art 53, inciso V)

R\$ 1,00

PODER / ÓRGÃO	INSCRITOS		LIQUIDADOS (h)	PAGOS (i)	CANCELADOS (j)	SALDO (k) = (f+g) - (i+j)	SALDO TOTAL (l) = (e)+(k)
	EM EXERCÍCIOS ANTERIORES (f)	EM 31 DE DEZ. EXERC. ANTERIOR (g)					
	RESTOS A PAGAR NÃO PROCESSADOS						
2019-Fundo Municipal de Assistência Soci	1.964,11	0,00	0,00	0,00	0,00	1.964,11	1.964,11
2019-Secretaria Municipal de Educação -	7.511,80	0,00	0,00	0,00	0,00	7.511,80	148.294,11
2019-Fundo de Desenv. da Educ. Básica-FU	0,00	0,00	0,00	0,00	0,00	0,00	288,00
2019-Fund. Munic. de Esp. Cult. e Patrom	8.322,64	0,00	0,00	0,00	0,00	8.322,64	8.322,64
2019-Inst. Mun. de Previd. do Mun. de Ca	5.952,99	0,00	0,00	0,00	0,00	5.952,99	5.953,00
2019-Serviço Autônomo de Água e Esgoto -	0,00	0,00	0,00	0,00	0,00	0,00	24.461,49
2019-Procuradoria Geral do Município-PGM	1.296,21	0,00	0,00	0,00	0,00	1.296,21	1.296,21
2020-Gabinete do Prefeito	992,43	0,00	0,00	0,00	0,00	992,43	992,43
2020-Sec. Munc. de Planj., Admin. e Fin	50.561,55	0,00	0,00	0,00	0,00	50.561,55	128.063,48
2020-Sec. Mun. de Desen. Urb. Infr.e Ser	7.050,00	0,00	0,00	0,00	0,00	7.050,00	451.766,73
2020-Sec. Mun. de Agricultura e Rec. Hid	39.520,75	0,00	0,00	0,00	0,00	39.520,75	117.512,42
2020-Sec. Mun. de Seg.Pública e Trânsito	12.686,98	0,00	0,00	0,00	0,00	12.686,98	24.373,62
2020-Secretaria Municipal de Saude - SMS	223.289,72	0,00	0,00	0,00	0,00	223.289,72	239.070,13
2020-Fundo Municipal de Saude	57.239,46	0,00	0,00	0,00	0,00	57.239,46	242.585,01
2020-Sec. Mun. de Desenv. Economico e Tu	1.553,00	0,00	0,00	0,00	0,00	1.553,00	45.416,42
2020-Sec. Munic. de Assistência Social-S	1.002,73	0,00	0,00	0,00	0,00	1.002,73	23.886,74
2020-Fundo Municipal de Assistência Soci	9.534,06	0,00	0,00	0,00	0,00	9.534,06	18.812,46
2020-Secretaria Municipal de Educação -	10.800,00	0,00	0,00	0,00	0,00	10.800,00	59.300,74
2020-Fund. Munic. de Esp. Cult. e Patrom	0,00	0,00	0,00	0,00	0,00	0,00	2.486,40
2020-Inst. Mun. de Previd. do Mun. de Ca	1.574,00	0,00	0,00	0,00	0,00	1.574,00	2.894,00
2020-Serviço Autônomo de Água e Esgoto -	26.472,48	0,00	0,00	0,00	0,00	26.472,48	398.374,46
2021-Gabinete do Prefeito	0,00	8.389,89	8.194,89	8.194,89	0,00	195,00	195,00
2021-Sec. Munc. de Planj., Admin. e Fin	0,00	131.327,51	118.826,85	118.826,85	0,00	118.826,85	114.211,50
2021-Sec. Mun. de Desen. Urb. Infr.e Ser	0,00	93.860,80	93.860,80	93.860,80	0,00	0,00	4.031,00
2021-Sec. Mun. de Agricultura e Rec. Hid	0,00	42.172,15	42.172,15	42.172,15	0,00	0,00	0,00
2021-Secretaria Municipal de Meio Ambien	0,00	2,77	0,00	0,00	0,00	2,77	2,77
2021-Sec. Mun. de Seg.Pública e Trânsito	0,00	23.424,29	23.424,29	23.424,29	0,00	0,00	0,00
2021-Secretaria Municipal de Saude - SMS	0,00	144.273,46	132.949,97	132.889,97	0,00	11.383,49	11.393,94
2021-Fundo Municipal de Saude	0,00	318.989,70	227.127,61	215.866,14	0,00	103.123,56	507.184,08
2021-Sec. Mun. de Desenv. Economico e Tu	0,00	14.890,74	13.561,24	13.359,16	0,00	1.331,58	10.071,58

RREO - ANEXO 7 (LRF, Art 53, inciso V)

R\$ 1,00

PODER / ÓRGÃO	INSCRITOS		LIQUIDADOS (h)	PAGOS (i)	CANCELADOS (j)	SALDO (k) = (f+g)-(i+j)	SALDO TOTAL (l) = (e)+(k)
	EM EXERCÍCIOS ANTERIORES (f)	EM 31 DE DEZ. EXERC. ANTERIOR (g)					
2021-Sec. Munic. de Assistência Social-S	0,00	51.353,70	48.170,56	47.170,56	0,00	4.183,14	4.183,14
2021-Fundo Municipal de Assistência Soci	0,00	17.659,26	16.989,42	16.989,42	0,00	669,84	669,84
2021-Secretaria Municipal de Educação -	0,00	121.542,30	121.169,98	121.169,98	0,00	372,32	278.226,03
2021-Fundo Municipal de Educação	0,00	0,00	0,00	0,00	0,00	0,00	0,00
2021-Fundo de Desenv. da Educ. Básica-FU	0,00	9.566,92	9.566,92	9.566,92	0,00	0,00	0,00
2021-Fund. Munic. de Esp. Cult. e Patrom	0,00	32.963,53	32.963,53	32.963,53	0,00	0,00	0,00
2021-Inst. Mun. de Previd. do Mun. de Ca	0,00	82.319,72	76.922,42	71.972,42	0,00	0,02	0,02
2021-Serviço Autônomo de Água e Esgoto -	0,00	7.847,59	5.500,00	5.500,00	0,00	10.347,30	301.245,78
2021-Gabinete do Vice-Prefeito	0,00	992,42	992,42	992,42	0,00	2.347,59	2.347,59
2021-Procuradoria Geral do Município-PGM	0,00	496,21	0,00	0,00	0,00	496,21	9.036,21
2021-Controladoria Geral do Município-CO	0,00	127.225,96	113.543,97	113.543,97	0,00	13.681,99	14.061,68
Legislativo	0,00	0,00	0,00	0,00	0,00	0,00	0,04
2012-CÂMARA MUNICIPAL	0,00	0,00	0,00	0,00	0,00	0,00	174,37
2014-Câmara Municipal	0,00	0,00	0,00	0,00	0,00	0,00	0,90
2016-Câmara Municipal	0,00	0,00	0,00	0,00	0,00	0,00	13.886,37
2021-Câmara Municipal	0,00	127.225,96	113.543,97	113.543,97	0,00	13.681,99	13.886,37
RESTOS A PAGAR (INTRA-ORÇAMENTÁRIO (II))	559.315,30	8.800,00	8.776,61	8.776,61	0,00	559.338,69	21.785.778,59
TOTAL (III)=(I)+(II)	1.106.636,02	1.238.098,94	1.098.213,63	1.080.740,08	0,00	1.263.994,88	32.211.975,71

RREO - ANEXO 7 (LRF, Art. 53, inciso V)

R\$ 1,00

PODER / ÓRGÃO	RESTOS A PAGAR PROCESSADOS E NÃO PROCESSADOS LIQUIDADOS EM EXERCÍCIOS ANTERIORES					SALDO (e) = (a+b)-(c+d)
	INSCRITOS		PAGOS (c)	CANCELADOS (d)		
	EM EXERCÍCIOS ANTERIORES (a)	EM 31 DE DEZ. EXERC. ANTERIOR (b)				
RESTOS A PAGAR (INTRA-ORÇAMENTÁRIO (II))	16.469.747,06	10.452.587,44	5.695.894,60	0,00	0,00	21.226.439,90
2014-Serviço Autônomo de Água e Esgoto -	155.432,06	0,00	0,00	0,00	0,00	155.432,06
2016-Secretaria de Saúde	24.266,29	0,00	0,00	0,00	0,00	24.266,29
2017-Sec. Desenvolvimento da Cidadania e Se	3.669,21	0,00	0,00	0,00	0,00	3.669,21
2017-Secretaria de Saúde	2.185.928,18	0,00	0,00	0,00	0,00	2.185.928,18
2017-Fundo de Desenv. da Educ. Básica-FU	211.000,70	0,00	0,00	0,00	0,00	211.000,70
2019-Gabinete do Prefeito	89.891,66	0,00	0,00	0,00	0,00	89.891,66
2019-Sec. Munc. de Planj., Admin. e Fin	122.934,75	0,00	0,00	0,00	0,00	122.934,75
2019-Sec. Mun. de Desen. Urb. Infr. e Ser	82.145,60	0,00	0,00	0,00	0,00	82.145,60
2019-Sec. Mun. de Agricultura e Rec. Hid	100.437,54	0,00	0,00	0,00	0,00	100.437,54
2019-Secretaria Municipal de Meio Ambien	2.119,26	0,00	0,00	0,00	0,00	2.119,26
2019-Sec. Mun. de Seg. Pública e Trânsito	252.965,27	0,00	0,00	0,00	0,00	252.965,27
2019-Secretaria Municipal de Saúde - SMS	426.138,96	0,00	0,00	0,00	0,00	426.138,96
2019-Fundo Municipal de Saúde	1.532.433,75	0,00	0,00	0,00	0,00	1.532.433,75
2019-Sec. Mun. de Desenv. Econômico e Tu	25.933,05	0,00	0,00	0,00	0,00	25.933,05
2019-Sec. Munc. de Assistência Social-S	121.891,23	0,00	0,00	0,00	0,00	121.891,23
2019-Secretaria Municipal de Educação -	114.055,26	0,00	0,00	0,00	0,00	114.055,26
2019-Fundo de Desenv. da Educ. Básica-FU	1.103.740,70	0,00	0,00	0,00	0,00	1.103.740,70
2019-Fund. Munic. de Esp. Cult. e Patrim	21.521,26	0,00	0,00	0,00	0,00	21.521,26
2019-Procuradoria Geral do Município-PGM	12.555,26	0,00	0,00	0,00	0,00	12.555,26
2019-Controladoria Geral do Município-CO	2.875,50	0,00	0,00	0,00	0,00	2.875,50
2020-Gabinete do Prefeito	115.338,78	0,00	0,00	0,00	0,00	115.338,78
2020-Sec. Mun. de Desen. Urb. Infr. e Ser	112.639,33	0,00	0,00	0,00	0,00	112.639,33
2020-Sec. Mun. de Agricultura e Rec. Hid	127.975,04	0,00	0,00	0,00	0,00	127.975,04
2020-Secretaria Municipal de Meio Ambien	19.056,43	0,00	0,00	0,00	0,00	19.056,43
2020-Sec. Mun. de Seg. Pública e Trânsito	324.068,67	0,00	0,00	0,00	0,00	324.068,67
2020-Secretaria Municipal de Saúde - SMS	0,00	0,00	0,00	0,00	0,00	0,00
2020-Fundo Municipal de Saúde	0,00	0,00	0,00	0,00	0,00	0,00

RREO - ANEXO 7 (LRF, Art 53, inciso V)

R\$ 1,00

PODER / ÓRGÃO	RESTOS A PAGAR PROCESSADOS E NÃO PROCESSADOS LIQUIDADOS EM EXERCÍCIOS ANTERIORES				
	INSCRITOS		PAGOS (c)	CANCELADOS (d)	SALDO (e) = (a+b)-(c+d)
	EM EXERCÍCIOS ANTERIORES (a)	EM 31 DE DEZ. EXERC. ANTERIOR (b)			
2020-Sec. Mun. de Desenv. Econômico e Tu	35.339,46	0,00	0,00	0,00	35.339,46
2020-Sec. Munic. de Assistência Social-S	148.045,61	0,00	0,00	0,00	148.045,61
2020-Secretaria Municipal de Educação -	111.255,07	0,00	0,00	0,00	111.255,07
2020-Fundo de Desenv. da Educ. Básica-FU	8.811.195,73	0,00	0,00	0,00	8.811.195,73
2020-Fund. Munic. de Esp. Cult. e Patrom	25.051,01	0,00	0,00	0,00	25.051,01
2020-Serviço Autônomo de Água e Esgoto -	28.883,15	0,00	0,00	0,00	28.883,15
2020-Procuradoria Geral do Município-PGM	15.470,29	0,00	0,00	0,00	15.470,29
2020-Controladoria Geral do Município-CO	3.493,00	0,00	0,00	0,00	3.493,00
2021-Câmara Municipal	0,00	0,00	0,00	0,00	0,00
2021-Gabinete do Prefeito	0,00	208.676,55	0,00	0,00	208.676,55
2021-Sec. Munc. de Planj., Adm. e Fin. e	0,00	50.797,54	0,00	0,00	50.797,54
2021-Sec. Mun. de Desen. Urb. Infr. e Ser	0,00	217.214,20	24.942,79	0,00	25.854,75
2021-Sec. Mun. de Agricultura e Rec. Hid	0,00	252.666,01	0,00	0,00	217.214,20
2021-Secretaria Municipal de Meio Ambien	0,00	41.445,47	0,00	0,00	252.666,01
2021-Sec. Mun. de Seg. Pública e Trânsito	0,00	611.472,10	0,00	0,00	41.445,47
2021-Secretaria Municipal de Saúde - SWS	0,00	48.904,77	15,31	0,00	611.472,10
2021-Fundo Municipal de Saúde	0,00	242.396,20	0,00	0,00	48.889,46
2021-Sec. Mun. de Desenv. Econômico e Tu	0,00	63.974,76	0,00	0,00	242.396,20
2021-Sec. Munic. de Assistência Social-S	0,00	280.877,77	0,00	0,00	63.974,76
2021-Secretaria Municipal de Educação -	0,00	143.720,70	0,00	0,00	280.877,77
2021-Fundo de Desenv. da Educ. Básica-FU	0,00	8.033.062,22	143.720,70	0,00	0,00
2021-Fund. Munic. de Esp. Cult. e Patrom	0,00	36.572,55	5.527.215,80	0,00	2.525.846,42
2021-Serviço Autônomo de Água e Esgoto -	0,00	170.732,46	0,00	0,00	36.572,55
2021-Procuradoria Geral do Município-PGM	0,00	23.849,14	0,00	0,00	170.732,46
2021-Controladoria Geral do Município-CO	0,00	6.225,00	0,00	0,00	23.849,14
					6.225,00

REO - ANEXO 7 (LRF, Art. 53, inciso V)

R\$ 1,00

PODER / ÓRGÃO	INSCRITOS		LIQUIDADOS (h)	PAGOS (i)	CANCELADOS (j)	SALDO (k) = (f+g)-(i+j)	SALDO TOTAL (l) = (e)+(k)
	EM EXERCÍCIOS ANTERIORES (f)	EM 31 DE DEZ. EXERC. ANTERIOR (g)					
RESTOS A PAGAR (INTRA-ORÇAMENTÁRIO (II))	559.315,30	8.800,00	8.776,61	8.776,61	0,00	559.338,69	21.785.778,59
2014-Serviço Autônomo de Água e Esgoto -	0,00	0,00	0,00	0,00	0,00	0,00	155.432,06
2016-Secretaria de Saúde	0,00	0,00	0,00	0,00	0,00	0,00	24.266,29
2017-Sec. Desenvolvimento da Cidadania e Se	0,00	0,00	0,00	0,00	0,00	0,00	3.669,21
2017-Secretaria de Saúde	0,00	0,00	0,00	0,00	0,00	0,00	2.185.928,18
2017-Fundo de Desenv. da Educ. Básica-FU	0,00	0,00	0,00	0,00	0,00	0,00	211.000,70
2019-Gabinete do Prefeito	0,00	0,00	0,00	0,00	0,00	0,00	89.891,66
2019-Sec. Munc. de Planj., Admin. e Fin	0,00	0,00	0,00	0,00	0,00	0,00	122.934,75
2019-Sec. Mun. de Desen. Urb. Infr. e Ser	0,00	0,00	0,00	0,00	0,00	0,00	82.145,60
2019-Sec. Mun. de Agricultura e Rec. Hid	0,00	0,00	0,00	0,00	0,00	0,00	100.437,54
2019-Secretaria Municipal de Meio Ambien	0,00	0,00	0,00	0,00	0,00	0,00	2.119,26
2019-Sec. Mun. de Seg. Pública e Trânsito	0,00	0,00	0,00	0,00	0,00	0,00	252.965,27
2019-Secretaria Municipal de Saúde - SMS	0,00	0,00	0,00	0,00	0,00	0,00	426.138,96
2019-Fundo Municipal de Saúde	0,00	0,00	0,00	0,00	0,00	0,00	1.532.433,75
2019-Sec. Mun. de Desenv. Econômico e Tu	0,00	0,00	0,00	0,00	0,00	0,00	25.933,05
2019-Sec. Munic. de Assistência Social-S	0,00	0,00	0,00	0,00	0,00	0,00	121.891,23
2019-Secretaria Municipal de Educação -	0,00	0,00	0,00	0,00	0,00	0,00	114.055,26
2019-Fundo de Desenv. da Educ. Básica-FU	0,00	0,00	0,00	0,00	0,00	0,00	1.103.740,70
2019-Fund. Munic. de Esp. Cult. e Patrom	75,85	0,00	0,00	0,00	0,00	75,85	21.597,11
2019-Procuradoria Geral do Município-PGM	0,00	0,00	0,00	0,00	0,00	0,00	12.555,26
2019-Controladoria Geral do Município-CO	0,00	0,00	0,00	0,00	0,00	0,00	2.875,50
2020-Gabinete do Prefeito	0,00	0,00	0,00	0,00	0,00	0,00	115.338,78
2020-Sec. Mun. de Desen. Urb. Infr. e Ser	0,00	0,00	0,00	0,00	0,00	0,00	112.639,33
2020-Sec. Mun. de Agricultura e Rec. Hid	0,00	0,00	0,00	0,00	0,00	0,00	127.975,04
2020-Secretaria Municipal de Meio Ambien	0,00	0,00	0,00	0,00	0,00	0,00	19.056,43
2020-Sec. Mun. de Seg. Pública e Trânsito	0,00	0,00	0,00	0,00	0,00	0,00	324.068,67
2020-Secretaria Municipal de Saúde - SMS	100.000,00	0,00	0,00	0,00	0,00	100.000,00	100.000,00
2020-Fundo Municipal de Saúde	400.000,00	0,00	0,00	0,00	0,00	400.000,00	400.000,00
2020-Sec. Mun. de Desenv. Econômico e Tu	0,00	0,00	0,00	0,00	0,00	0,00	35.339,46

RREO - ANEXO 7 (LRF, Art 53, inciso V)

R\$ 1,00

PODER / ÓRGÃO	RESTOS A PAGAR NÃO PROCESSADOS									
	INSCRITOS		LIQUIDADOS (h)	PAGOS (i)	CANCELADOS (j)	SALDO (k) = (f+g)-(i+j)	SALDO TOTAL (l) = (e)+(k)			
	EM EXERCÍCIOS ANTERIORES (f)	EM 31 DE DEZ. EXERC. ANTERIOR (g)								
2020-Sec. Munic. de Assistência Social-S	0,00	0,00	0,00	0,00	0,00	0,00	148.045,61			
2020-Secretaria Municipal de Educação -	0,00	0,00	0,00	0,00	0,00	0,00	111.255,07			
2020-Fundo de Desenv. da Educ. Básica-FU	29.799,72	0,00	0,00	0,00	0,00	29.799,72	8.840.995,45			
2020-Fund. Munic. de Esp. Cult. e Patrim	0,00	0,00	0,00	0,00	0,00	0,00	23.051,01			
2020-Serviço Autônomo de Água e Esgoto -	29.439,73	0,00	0,00	0,00	0,00	29.439,73	58.322,88			
2020-Procuradoria Geral do Município-PGM	0,00	0,00	0,00	0,00	0,00	0,00	15.470,29			
2020-Controladoria Geral do Município-CO	0,00	0,00	0,00	0,00	0,00	0,00	3.493,00			
2021-Câmara Municipal	0,00	8.776,61	8.776,61	8.776,61	0,00	23,39	23,39			
2021-Gabinete do Prefeito	0,00	0,00	0,00	0,00	0,00	0,00	208.676,55			
2021-Sec. Munic. de Planj., Admin. e Fin	0,00	0,00	0,00	0,00	0,00	0,00	25.854,75			
2021-Sec. Mun. de Desen. Urb. Infr. e Ser	0,00	0,00	0,00	0,00	0,00	0,00	217.214,20			
2021-Sec. Mun. de Agricultura e Rec. Hid	0,00	0,00	0,00	0,00	0,00	0,00	252.666,01			
2021-Secretaria Municipal de Meio Ambien	0,00	0,00	0,00	0,00	0,00	0,00	41.445,47			
2021-Sec. Mun. de Seg. Pública e Trânsito	0,00	0,00	0,00	0,00	0,00	0,00	611.472,10			
2021-Secretaria Municipal de Saúde - SMS	0,00	0,00	0,00	0,00	0,00	0,00	48.889,46			
2021-Fundo Municipal de Saúde	0,00	0,00	0,00	0,00	0,00	0,00	242.396,20			
2021-Sec. Mun. de Desenv. Economico e Tu	0,00	0,00	0,00	0,00	0,00	0,00	63.974,76			
2021-Sec. Munic. de Assistência Social-S	0,00	0,00	0,00	0,00	0,00	0,00	280.877,77			
2021-Secretaria Municipal de Educação -	0,00	0,00	0,00	0,00	0,00	0,00	0,00			
2021-Fundo de Desenv. da Educ. Básica-FU	0,00	0,00	0,00	0,00	0,00	0,00	2.525.846,42			
2021-Fund. Munic. de Esp. Cult. e Patrim	0,00	0,00	0,00	0,00	0,00	0,00	36.572,55			
2021-Serviço Autônomo de Água e Esgoto -	0,00	0,00	0,00	0,00	0,00	0,00	170.732,46			
2021-Procuradoria Geral do Município-PGM	0,00	0,00	0,00	0,00	0,00	0,00	23.849,14			
2021-Controladoria Geral do Município-CO	0,00	0,00	0,00	0,00	0,00	0,00	6.225,00			

(Handwritten signatures and initials)

FORNE: SISTEMA: Aspect Informatica - UNIDADE RESPONSÁVEL: Prefeitura Municipal de Canindé - DATA DA EMISSÃO: 28/07/2022 - HORA DA EMISSÃO: 15:07:12

NOTAS:

RREO - ANEXO 7 (LRF, Art 53, inciso V)

R\$ 1,00

PODER / ÓRGÃO	RESTOS A PAGAR NÃO PROCESSADOS							SALDO TOTAL (1) = (e)+(k)
	INSCRITOS		LIQUIDADOS (h)	PAGOS (i)	CANCELADOS (j)	SALDO (k) = (f+g)-(i+j)	SALDO (l) = (e)+(k)	
	EM EXERCÍCIOS ANTERIORES (f)	EM 31 DE DEZ. EXERC. ANTERIOR (g)						

✓ MARIA DO ROZARIO ARAUJO PEDROSA XIMENE PREFEITA MUNICIPAL	INFOCONT ASSESSORIA CONTABIL MUNICIPAL CRC/CE Nº 3205/0-3
---	--

✓ ANTONIO FABIO JCHOA SOARES Sec. Planejamento ADM e Finanças	✓ EDILSON RODRIGUES XIMENES Controlar Geral do Município
---	--

RREO - ANEXO 8 (LDB, Art.72)

R\$ 1,00

RECEITAS RESULTANTE DE IMPOSTOS (Arts. 212 e 212-A da Constituição Federal)		PREVISÃO ATUALIZADA (a)	RECEITAS REALIZADAS Até o Bimestre (b)
RECEITA RESULTANTE DE IMPOSTOS (caput do art. 212 da Constituição)			
1 - RECEITAS DE IMPOSTOS		13.618.536,00	8.204.207,97
1.1 - Receita resultante do imposto sobre a propriedade predial e territorial urbana - IPTU		1.291.036,00	1.053.406,79
1.2 - Receita resultante do imposto sobre transmissão inter vivos - ITBI		437.500,00	248.817,35
1.3 - Receita resultante do imposto sobre serviços de qualquer natureza - ISS		4.227.000,00	2.516.873,79
1.4 - Receita resultante do imposto de renda retido na fonte - IRRF		7.663.000,00	4.385.110,04
2 - RECEITA DE TRANSFERÊNCIAS CONSTITUCIONAIS E LEGAIS		71.891.071,00	43.992.660,68
2.1 - Cota parte do FPM		56.103.246,00	32.306.667,66
2.1.1 - Parcela referente à CF, art. 159, I, alínea b		52.000.000,00	32.306.667,66
2.1.2 - Parcela referente à CF, art. 159, I, alíneas d e		4.103.246,00	0,00
2.2 - Cota parte do ICMS		10.645.600,00	7.802.326,71
2.3 - Cota parte IPI - Exportação		50.000,00	25.367,81
2.4 - Cota parte ITR		4.000,00	5.009,28
2.5 - Cota parte IPVA		5.088.225,00	3.653.289,22
2.6 - Cota parte IOF-ouro		0,00	0,00
2.7 - Compensações financeiras provenientes de impostos e transferências constitucionais		0,00	0,00
3 - TOTAL DA RECEITA RESULTANTE DE IMPOSTOS (1 + 2)		85.509.607,00	52.196.868,65
4 - TOTAL DESTINADO AO FUNDEB - 20% DE ((2.1.1) + (2.2) + (2.3) + (2.4) + (2.5))		13.557.565,00	8.798.531,55
5 - VALOR MÍNIMO A SER APLICADO ALÉM DO VALOR DESTINADO AO FUNDEB - 5% DE ((2.1.1) + (2.2) + (2.3) + (2.4) + (2.5)) + 25% DE ((1.1) + (1.2) + (1.3) + (1.4) + (2.1.2) + (2.6) + (2.7))		7.819.836,75	4.250.685,03
FUNDEB			

RECEITAS RECEBIDAS DO FUNDEB DO EXERCÍCIO	PREVISÃO ATUALIZADA (a)	RECEITAS REALIZADAS Até o Bimestre (b)		
6 - RECEITAS RECEBIDAS DO FUNDEB	79.004.053,00	56.882.456,11		
6.1 - FUNDEB - Impostos e Transferências de Impostos	60.673.685,00	31.446.431,51		
6.1.1 - Principal	60.661.328,00	31.040.438,11		
6.1.2 - Rendimentos de aplicação financeira	12.357,00	406.013,40		
6.2 - FUNDEB - Complementação da União - VAAF	15.788.021,00	13.004.094,40		
6.2.1 - Principal	15.788.021,00	13.004.094,40		
6.2.2 - Rendimentos de aplicação financeira	0,00	0,00		
6.3 - FUNDEB - Complementação da União - VAAT	2.542.347,00	12.431.910,20		
6.3.1 - Principal	2.542.347,00	12.431.910,20		
6.3.2 - Rendimentos de aplicação financeira	0,00	0,00		
7 - RESULTADO LÍQUIDO DAS TRANSFERÊNCIAS DO FUNDEB (6.1.1 - 4)	47.103.763,00	22.241.906,56		
RECURSOS RECEBIDOS EM EXERCÍCIOS ANTERIORES E NÃO UTILIZADOS (SUPERÁVIT)	VALOR			
8 - TOTAL DOS RECURSOS DE SUPERÁVIT		0,00		
8.1 - SUPERÁVIT DO EXERCÍCIO IMEDIATAMENTE ANTERIOR		0,00		
8.2 - SUPERÁVIT RESIDUAL DE OUTROS EXERCÍCIOS		0,00		
9 - TOTAL DOS RECURSOS DO FUNDEB DISPONÍVEIS PARA UTILIZAÇÃO (6 + 8)		56.882.456,11		
DESPESAS COM RECURSOS DO FUNDEB (Por Área de Atuação)6	DOTAÇÃO ATUALIZADA (c)	DESPESAS EMPENHADAS Até o Bimestre (d)	DESPESAS LIQUIDADAS Até o Bimestre (e)	DESPESAS PAGAS Até o Bimestre (f)
10 - PROFISSIONAIS DA EDUCAÇÃO BÁSICA	71.661.812,20	67.477.741,89	45.032.597,84	35.365.498,69
10.1 - Educação infantil	19.466.656,70	18.105.389,36	12.715.386,51	10.018.253,99
10.1.1 - Creche	0,00	200.000,00	200.000,00	152.508,59
10.1.2 - Pré-escola	19.466.656,70	17.905.389,36	12.515.386,51	9.865.745,40
10.2 - Ensino fundamental	52.195.155,50	49.372.352,53	32.317.211,33	25.347.244,70
11-OUTRAS DESPESAS	14.364.910,69	6.430.380,35	5.526.720,97	5.075.716,54
11.1 - Educação infantil	6.147.339,04	0,00	0,00	0,00

11.1.1 - Creche	0,00	0,00	0,00	0,00	0,00
11.1.2 - Pré-escola	6.147.339,04	0,00	0,00	0,00	0,00
11.2 - Ensino fundamental	8.217.571,65	6.430.380,35	5.526.720,97	5.075.716,54	5.075.716,54
12- TOTAL DAS DESPESAS COM RECURSOS DO FUNDEB (10 + 11)	86.026.722,89	73.908.122,24	50.559.318,81	40.441.215,23	

INDICADORES DO FUNDEB

DESPESAS CUSTEADAS COM RECEITAS DO FUNDEB RECEBIDAS NO EXERCÍCIO	DESPESAS EMPENHADAS Até o Bimestre (d)	DESPESAS LIQUIDADAS Até o Bimestre (e)	DESPESAS PAGAS Até o Bimestre (f)
13- Total das despesas do FUNDEB com profissionais de educação básica	67.477.741,89	45.032.597,84	35.365.498,69
14- Total das despesas custeadas com FUNDEB - impostos e transferências de impostos	72.224.461,62	48.281.561,38	38.107.913,87
15- Total das despesas custeadas com FUNDEB - complementação da União - VAAF	2.670.691,91	2.109.788,72	2.026.828,53
16- Total das despesas custeadas com FUNDEB - complementação da União - VAAT	1.448.081,46	1.448.081,46	1.448.081,46
17- Total das despesas custeadas com FUNDEB - complementação da União - VAAT aplicadas na educação infantil	958.213,48	958.213,48	958.213,48
18- Total das despesas custeadas com FUNDEB - complementação da União - VAAT aplicadas em Despesa de Capital	1.237.871,62	1.237.871,62	1.237.871,62

INDICADORES - Art.212-A, Inciso XI e Parágrafo 3º - Constituição Federal	VALOR EXIGIDO (i)	VALOR APLICADO (j)	VALOR CONSIDERADO APÓS DEDUÇÕES (k)	% APLICADO (l)
19- Mínimo de 70% do FUNDEB na Remuneração dos profissionais da educação básica	39.817.719,28	45.032.597,84	45.032.597,84	79,17
20 - Percentual de 50% da Complementação da União ao FUNDEB (VAAT) na educação infantil	6.215.955,10	958.213,48	958.213,48	7,71
21- Mínimo de 15% da complementação da União ao FUNDEB - VAAT em Despesas de Capital	1.864.786,53	1.237.871,62	1.237.871,62	9,96

INDICADOR - Art.25, Parágrafo 3º - Lei nº 14.113, de 2020 - (Máximo de 10% de Superávit)	VALOR MÁXIMO PERMITIDO (m)	VALOR NÃO APLICADO (n)	VALOR NÃO APLICADO APÓS AJUSTE (o)	% NÃO APLICADO (p)
22- Total da receita recebida e não aplicada no exercício	5.688.245,61	5.043.024,55	5.043.024,55	8,87

INDICADOR - Art.25, Parágrafo 3º - Lei nº 14.113, de 2020 - (Aplicação do Superávit de Exercício Anterior)3	VALOR SUPERÁVIT PERMITIDO NO EXERCÍCIO ANTERIOR (q)	VALOR NÃO APLICADO NO EXERCÍCIO ANTERIOR (r)	VALOR SUPERÁVIT APLICADO ATÉ O PRIMEIRO QUADRIMESTRE (s)	VALOR SUPERÁVIT APLICADO ATÉ 1º INTEGRARÁ LIMITE CONSTITUCIONAL (t)	VALOR APLICADO APÓS O PRIMEIRO QUADRIMESTRE (u)	VALOR NÃO APLICADO (v)=(r)-(s)-(u)
23- Total das Despesas custeadas com Superávit do FUNDEB	0,00	0,00	0,00	0,00	0,00	0,00
23.1- Total das despesas custeadas com FUNDEB - impostos e transferências de impostos	0,00	0,00	0,00	0,00	0,00	0,00
23.2- Total das Despesas custeadas com FUNDEB - complementação da União (VAAF + VAAT)	0,00	0,00	0,00	0,00	0,00	0,00

DESPESAS COM MANUTENÇÃO E DESENVOLVIMENTO DO ENSINO - MDE - CUSTEADAS COM RECEITA DE IMPOSTOS (EXCETO FUNDEB)

DESPESAS COM AÇÕES TÍPICAS DE MDE - RECEITAS DE IMPOSTOS - EXCETO FUNDEB (Por Área de Atuação)6	DOTAÇÃO ATUALIZADA (c)	DESPESAS EMPENHADAS Até o Bimestre (d)	DESPESAS LIQUIDADAS Até o Bimestre (e)	DESPESAS PAGAS Até o Bimestre (f)
24 - EDUCAÇÃO INFANTIL	0,00	0,00	0,00	0,00
24.1 - Creche	0,00	0,00	0,00	0,00
24.2 - Pré-escola	0,00	0,00	0,00	0,00
25 - ENSINO FUNDAMENTAL	6.613.535,06	4.439.486,57	3.233.607,93	2.673.356,61
26 - TOTAL DAS DESPESAS COM AÇÕES TÍPICAS DE MDE (24 + 25)	6.613.535,06	4.439.486,57	3.233.607,93	2.673.356,61

APURAÇÃO DAS DESPESAS PARA FINS DE LIMITE MÍNIMO CONSTITUCIONAL

	VALOR
27- TOTAL DAS DESPESAS DE MDE CUSTEADAS COM RECURSOS DE IMPOSTOS (FUNDEB E RECEITA DE IMPOSTOS) = (14(d ou e)) + (26(d ou e)) + (23.1(t))	51.515.169,31
28 (-) RESULTADO LÍQUIDO DAS TRANSFERÊNCIAS DO FUNDEB = (7)	22.241.906,56
29 (-) RESTOS A PAGAR NÃO PROCESSADOS INSCRITOS NO EXERCÍCIO SEM DISPONIBILIDADE FINANCEIRA DE RECURSOS DO FUNDEB IMPOSTOS4 = (14(h))	0,00
30 (-) RESTOS A PAGAR NÃO PROCESSADOS INSCRITOS NO EXERCÍCIO SEM DISPONIBILIDADE FINANCEIRA DE RECURSOS DE IMPOSTOS4 e 7	0,00
31 (-) CANCELAMENTO, NO EXERCÍCIO, DE RESTOS A PAGAR INSCRITOS COM DISPONIBILIDADE FINANCEIRA DE RECURSOS DE IMPOSTOS VINCULADOS AO ENSINO = (34.1(ac)) + (34.2(ac))	0,00
32- TOTAL DAS DESPESAS PARA FINS DE LIMITE (27 - (28 + 29 + 30 + 31))	29.273.262,75

APURAÇÃO DO LIMITE MÍNIMO CONSTITUCIONAL(2 e 5)	VALOR EXICIDO (x)	VALOR APLICADO (w)	% APLICADO (y)	SALDO FINAL (ad)
33- APLICAÇÃO EM MDE SOBRE A RECEITA RESULTANTE DE IMPOSTOS	13.049.217,16	29.273.262,75	56,08	
RESTOS A PAGAR INSCRITOS EM EXERCÍCIOS ANTERIORES COM DISPONIBILIDADE FINANCEIRA DE RECURSOS DE IMPOSTOS E DO FUNDEB				
34 - RESTOS A PAGAR DE DESPESAS COM MDE	25.123.277,95	80.937,98	12.036.884,78	13.086.393,17
34.1 - Executadas com recursos de impostos e transferências de impostos	3.345.395,79	80.937,98	2.729.873,19	615.522,60
34.2 - Executadas com recursos do FUNDEB - Impostos	21.777.882,16	0,00	9.307.011,59	12.470.870,57
34.3 - Executadas com recursos do FUNDEB - complementação da União (VAAT + VAAF)	0,00	0,00	0,00	0,00

OUTRAS INFORMAÇÕES PARA CONTROLE

RECEITAS ADICIONAIS PARA FINANCIAMENTO DO ENSINO	PREVISÃO ATUALIZADA (a)	RECEITAS REALIZADAS Até o Bimestre (b)	DESPESAS EMPENHADAS Até o Bimestre	DESPESAS LIQUIDADAS Até o Bimestre	DESPESAS PAGAS Até o Bimestre
35 - RECEITAS DE TRANSFERÊNCIAS DO FNDE (INCLUINDO RENDIMENTOS DE APLICAÇÃO FINANCEIRA)	5.193.982,00	2.784.870,56			
35.1 - Salário-Educação	2.190.852,00	1.342.247,57			
35.2 - PDDE	12.500,00	5.727,49			
35.3 - PNAE	2.553.736,00	1.047.030,43			
35.4 - PNATE	433.894,00	382.805,04			
35.5 - Outras transferências do FNDE	3.000,00	7.060,03			
36 - RECEITAS DE TRANSFERÊNCIAS DE CONVÊNIOS	0,00	0,00			
37- RECEITA DE ROYALTIES DESTINADOS À EDUCAÇÃO	684.625,00	540.430,32			
38- RECEITA DE OPERAÇÕES DE CREDITO VINCULADAS À EDUCAÇÃO	0,00	0,00			
39 - OUTRAS RECEITAS PARA FINANCIAMENTO DO ENSINO	2.000,00	0,00			
40- TOTAL DAS RECEITAS ADICIONAIS PARA FINANCIAMENTO DO ENSINO = (35 + 36 + 37 + 38 + 39)	5.880.607,00	3.325.300,88			
OUTRAS DESPESAS COM EDUCAÇÃO (por Área de Atuação) 6					

RELATÓRIO RESUMIDO DA EXECUÇÃO ORÇAMENTÁRIA
 DEMONSTR. DAS RECEITAS E DESPESAS
 COM MANUTENÇÃO E DESENV. DO ENSINO - MDE
 ORÇAMENTOS FISCAL E DA SEGURIDADE SOCIAL
 3º bimestre de 2022 (Maio a Junho)

	(c)	(d)	(e)	(f)
41 - EDUCAÇÃO INFANTIL	974.496,36	2.435.112,75	1.280.112,75	1.141.608,63
41.1 - Creche	0,00	0,00	0,00	0,00
41.2 - Pré-escola	974.496,36	2.435.112,75	1.280.112,75	1.141.608,63
42 - ENSINO FUNDAMENTAL	7.151.421,54	3.697.963,44	3.201.220,80	3.129.802,94
43 - ENSINO MÉDIO	0,00	0,00	0,00	0,00
44 - ENSINO SUPERIOR	0,00	0,00	0,00	0,00
45 - ENSINO PROFISSIONAL NÃO INTEGRADO AO ENSINO REGULAR	0,00	0,00	0,00	0,00
46- TOTAL DAS DESPESAS CUSTEADAS COM RECEITAS ADICIONAIS PARA FINANCIAMENTO DO ENSINO (41 + 42 + 43 + 44 + 45)	8.125.917,90	6.133.076,19	4.481.333,55	4.271.411,57
TOTAL GERAL DAS DESPESAS COM EDUCAÇÃO				
	DOTAÇÃO ATUALIZADA (c)	DESPESAS EMPENHADAS Até o Bimestre (d)	DESPESAS LIQUIDADAS Até o Bimestre (e)	DESPESAS PAGAS Até o Bimestre (f)
47 - TOTAL GERAL DAS DESPESAS COM EDUCAÇÃO (12 + 26 + 46)	102.530.948,75	85.850.169,97	59.643.745,26	48.593.487,50
47.1 - Despesas Correntes	93.071.333,50	81.777.662,97	56.049.896,17	45.138.142,53
47.1.1 - Pessoal Ativo	71.041.728,10	61.913.874,66	39.047.407,05	30.366.510,62
47.1.2 - Pessoal Inativo	0,00	0,00	0,00	0,00
47.1.3 - Transferências às instituições comunitárias, confessionais ou filantrópicas sem fins lucrativos	1.000,00	0,00	0,00	0,00
47.1.4 - Outras Despesas Correntes	22.028.605,40	19.863.788,31	17.002.489,12	14.771.631,91
47.2 - Despesas de Capital	9.459.615,25	4.072.507,00	3.593.849,09	3.455.344,97
47.2.1 - Transferências às instituições comunitárias, confessionais ou filantrópicas sem fins lucrativos	1.000,00	0,00	0,00	0,00
47.2.2 - Outras Despesas de Capital	9.458.615,25	4.072.507,00	3.593.849,09	3.455.344,97
CONTROLE DA DISPONIBILIDADE FINANCEIRA E CONCILIAÇÃO BANCÁRIA				
	FUNDEB (ae)	SALÁRIO EDUCAÇÃO (af)		
48- DISPONIBILIDADE FINANCEIRA EM 31 DE DEZEMBRO DE 2021	7.119.825,66	0,00		
49- (+) INGRESSO DE RECURSOS ATÉ O BIMESTRE (Orçamentário)	56.882.456,11	1.342.247,57		
50- (-) PAGAMENTOS EFETUADOS ATÉ O BIMESTRE (Orçamentário e restos a pagar)	50.889.835,45	1.364.979,70		
51- (=) DISPONIBILIDADE FINANCEIRA ATÉ O BIMESTRE	13.112.446,32	-22.732,13		

52-(+) AJUSTES POSITIVOS (RETENÇÕES E OUTROS VALORES EXTRAORÇAMENTÁRIOS)	0,00	0,00	0,00
53-(-) AJUSTES NEGATIVOS (OUTROS VALORES EXTRAORÇAMENTÁRIOS)	0,00	0,00	0,00
54-(=) SALDO FINANCEIRO CONCILIADO(Saldo Bancário)	13.112.446,32	-22.732,13	

FONTE: SISTEMA: Aspec Informática - UNIDADE RESPONSÁVEL: Prefeitura Municipal de Canindé - DATA DA EMISSÃO: 28/07/2022 - HORA DA EMISSÃO: 15:11:49

- 1 SE RESULTADO LÍQUIDO DA TRANSFERÊNCIA (7) > 0 = ACRÉSCIMO RESULTANTE DAS TRANSFERÊNCIAS DO FUNDEB, SE RESULTADO LÍQUIDO DA TRANSFERÊNCIA (7) < 0 = DECRÉSCIMO RESULTANTE DAS TRANSFERÊNCIAS DO FUNDEB
- 2 Limites mínimos anuais a serem cumpridos no encerramento do exercício.
- 3 Art. 25, parágrafo 3º, Lei 14.113/2020: Até 10% (dez por cento) dos recursos recebidos à conta dos Fundos, inclusive relativos à complementação da União, nos termos do parágrafo 2º do art. 16 desta Lei, poderão ser utilizados no primeiro quadrimestre do exercício imediatamente subsequente, mediante abertura de crédito adicional.
- 4 Os valores referentes à parcela dos restos a pagar inscritos sem disponibilidade financeira vinculada à educação deverão ser informados somente no RREO do último bimestre do exercício.
- 5 Nos cinco primeiros bimestres do exercício o acompanhamento será feito com base na despesa liquidada. No último bimestre do exercício, o valor deverá corresponder ao total da despesa empenhada.
- 6 As linhas representam áreas de atuação e não correspondem exatamente às subfunções da Função Educação. As despesas classificadas nas demais subfunções típicas e nas subfunções atípicas deverão ser rateadas para essas áreas de atuação.
- 7 Valor inscrito em RPMP sem disponibilidade de caixa, que não deve ser considerado na apuração dos indicadores e limites
- 8 Controle da execução de restos a pagar considerados no cumprimento do limite mínimo dos exercícios anteriores.

MARIA DO ROZARIO ARAUJO PEDROSA XIMENE
 PREFEITA MUNICIPAL

INFOCONT ASSESSORIA CONTÁBIL MUNICIPAL
 CRC/CE Nº 020570-3

ANTONIO FABIO UCHOA SOARES
 Sec. Planejamento ADM e Finanças

EDILSON RODRIGUES XIMENES
 Controlar Geral do Município

RREO - ANEXO XII (LC 141/2012, art.35)

R\$ 1,00

RECEITAS RESULTANTES DE IMPOSTOS E TRANSFERÊNCIAS CONSTITUCIONAIS E LEGAIS	PREVISÃO INICIAL	PREVISÃO ATUALIZADA (a)	RECEITAS REALIZADAS					
			ATÉ O BIMESTRE (b)	% (b/a)x100				
RECEITA DE IMPOSTOS (I)	13.618.536,00	13.618.536,00	8.204.207,97	60,24				
Receita Resultante do Imposto Predial e Territorial Urbano - IPTU	1.291.036,00	1.291.036,00	1.053.406,79	81,59				
IPTU	66.036,00	66.036,00	325.410,09	492,78				
Multas, Juros de Mora, Dívidas Ativas e Outros Encargos do IPTU	1.225.000,00	1.225.000,00	727.996,70	59,43				
Receita Resultante do Imposto sobre Transmissão Inter Vivos - ITBI	437.500,00	437.500,00	248.817,35	56,87				
ITBI	434.500,00	434.500,00	248.817,35	57,27				
Multas, Juros de Mora, Dívida Ativa e Outros Encargos do ITBI	3.000,00	3.000,00	0,00	0,00				
Receita Resultante do Imposto sobre Serviços de Qualquer Natureza - ISS	4.227.000,00	4.227.000,00	2.516.873,79	59,54				
ISS	4.191.000,00	4.191.000,00	2.512.264,72	59,94				
Multas, Juros de Mora, Dívida Ativa e Outros Encargos do ISS	36.000,00	36.000,00	4.609,07	12,80				
Receita Resultante do Imposto de Renda e Provento de Qualquer Natureza Retido na Fonte - IRRF	7.663.000,00	7.663.000,00	4.385.110,04	57,22				
RECEITAS DE TRANSFERÊNCIAS CONSTITUCIONAIS E LEGAIS (II)	67.792.825,00	67.792.825,00	43.992.660,68	64,89				
Cota Parte FPM	52.000.000,00	52.000.000,00	32.506.667,66	62,51				
Cota Parte ITR	4.000,00	4.000,00	5.009,28	125,23				
Cota Parte IPVA	5.088.225,00	5.088.225,00	3.633.289,22	71,80				
Cota Parte ICMS	10.645.600,00	10.645.600,00	7.802.326,71	73,29				
Cota Parte IPI - Exportação	50.000,00	50.000,00	25.367,81	50,74				
Compensações Financeiras Provenientes de Impostos e Transferências Constitucionais	5.000,00	5.000,00	0,00	0,00				
Desoneração ICMS LC 87/1996	5.000,00	5.000,00	0,00	0,00				
Outras	0,00	0,00	0,00	0,00				
TOTAL DAS RECEITAS RESULTANTES DE IMPOSTOS E TRANSFERÊNCIAS CONSTITUCIONAIS E LEGAIS (III) = I+II	81.411.361,00	81.411.361,00	52.196.868,65	64,11				
DESPESAS COM AÇÕES E SERVIÇOS PÚBLICOS DE SAÚDE (ASPS) POR SUBFUNÇÕES E CATEGORIA ECONÔMICA	DOTAÇÃO INICIAL	DOTAÇÃO ATUALIZADA (c)	DESPESAS EMPENHADAS	DESPESAS LIQUIDADAS	DESPESAS PAGAS			
	ATÉ O BIMESTRE (d)	% (d/c)x100	ATÉ O BIMESTRE (e)	% (e/c)x100	ATÉ O BIMESTRE (f)	% (f/c)x100		
ATENÇÃO BÁSICA (IV)	5.806.289,15	11.713.100,85	10.472.170,81	89,41	7.785.105,32	66,46	4.784.043,45	40,84
Despesas Correntes	5.510.880,00	11.050.680,00	9.946.926,20	90,01	7.259.860,71	65,70	4.304.927,32	38,96
Despesas de Capital	295.409,15	662.420,85	525.244,61	79,29	525.244,61	79,29	479.116,13	72,33
ASSISTÊNCIA HOSPITALAR E AMBULATORIAL (V)	4.408.020,00	6.099.020,00	4.635.196,89	76,00	3.743.926,47	61,39	2.717.109,47	44,55

Despesas Correntes	4.318.145,00	6.009.145,00	4.635.196,89	77,14	3.743.926,47	62,30	2.717.109,47	45,22
Despesas de Capital	89.875,00	89.875,00	0,00	0,00	0,00	0,00	0,00	0,00
SUPOORTE PROFILÁTICO E TERAPÊUTICO (VI)	25.000,00	25.000,00	0,00	0,00	0,00	0,00	0,00	0,00
Despesas Correntes	25.000,00	25.000,00	0,00	0,00	0,00	0,00	0,00	0,00
Despesas de Capital	0,00	0,00	0,00	0,00	0,00	0,00	0,00	0,00
VIGILANCIA SANITARIA (VII)	495.850,00	495.850,00	224.519,52	45,28	224.079,55	45,19	146.934,99	29,63
Despesas Correntes	495.850,00	495.850,00	224.519,52	45,28	224.079,55	45,19	146.934,99	29,63
Despesas de Capital	0,00	0,00	0,00	0,00	0,00	0,00	0,00	0,00
VIGILANCIA EPIDEMIOLOGICA (VIII)	1.066.045,00	1.818.745,00	1.738.716,15	95,60	998.264,36	54,89	546.136,41	30,03
Despesas Correntes	1.035.445,00	1.788.145,00	1.738.716,15	97,24	998.264,36	55,83	546.136,41	30,54
Despesas de Capital	30.600,00	30.600,00	0,00	0,00	0,00	0,00	0,00	0,00
ALIMENTAÇÃO E NUTRIÇÃO (IX)	0,00	0,00	0,00	0,00	0,00	0,00	0,00	0,00
Despesas Correntes	0,00	0,00	0,00	0,00	0,00	0,00	0,00	0,00
Despesas de Capital	0,00	0,00	0,00	0,00	0,00	0,00	0,00	0,00
OUTRAS SUBFUNÇÕES (X)	2.500,00	2.500,00	0,00	0,00	0,00	0,00	0,00	0,00
Despesas Correntes	2.000,00	2.000,00	0,00	0,00	0,00	0,00	0,00	0,00
Despesas de Capital	500,00	500,00	0,00	0,00	0,00	0,00	0,00	0,00
TOTAL (XI)=(IV+VI+VII+VIII+IX+X)	11.803.704,15	20.154.215,85	17.070.603,37	84,70	12.751.375,70	63,27	8.194.224,32	40,66

APURAÇÃO DO CUMPRIMENTO DO LIMITE MÍNIMO PARA APLICAÇÃO EM ASPs

	DESPESAS EMPENHADAS (d)	DESPESAS LIQUIDADAS (e)	DESPESAS PAGAS (f)
Total das Despesas com ASPs (XII)=(XI)	17.070.603,37	12.751.375,70	8.194.224,32
(-) Restos a Pagar Não Processados inscritos indevidamente no exercício sem Disponibilidade Financeira (XIII)	0,00	0,00	0,00
(-) Despesas Custeadas com Recursos Vinculados à Parcela do Percentual Mínimo que não foi Aplicada em ASPs em Exercícios Anteriores (XIV)	0,00	0,00	0,00
(-) Despesas Custeadas com Disponibilidade de Caixa Vinculada aos Restos a Pagar Cancelados (XV)	0,00	0,00	0,00
(=) VALOR APLICADO EM ASPs (XVI) = (XII - XIII - XIV - XV)	17.070.603,37	12.751.375,70	8.194.224,32
Despesa Mínima a ser Aplicada em ASPs (XVII) = (III) x 15% (LC 141/2012)			7.829.530,30
Despesa Mínima a ser Aplicada em ASPs (XVIII) = (III) x 0,00% (Lei Orgânica Municipal)			0,00

Diferença entre o Valor Aplicado e a Despesa Mínima a ser Aplicada (XVIII) = (XVI (d ou e) - XVII) |

Limite não Cumprido (XIX) = (XVIII) (Quando valor for inferior a zero)

4.921.845,40

0,00

PERCENTUAL DA RECEITA DE IMPOSTOS E TRANSFERÊNCIAS CONSTITUCIONAIS E LEGAIS APLICADO EM ASP(S) XVI / III) *100 (mínimo de 15% conforme LC nº 141/2012 ou % da Lei Orgânica Municipal) 24,43

CONTROLE DO VALOR REFERENTE AO PERCENTUAL MÍNIMO NÃO CUMPRIDO EM EXERCÍCIOS ANTERIORES PARA

FINIS DE APLICAÇÃO DOS RECURSOS VINCULADOS CONFORME ARTIGOS 25 E 26 DA LC 141/2012

Diferença de limite não cumprido em 2022
 Diferença de limite não cumprido em 2021
 Diferença de limite não cumprido em Exercícios Anteriores
 TOTAL DA DIFERENÇA DE LIMITE NÃO CUMPRIDO EM EXERCÍCIOS ANTERIORES (XX)

SALDO INICIAL (h)	LIMITE NÃO CUMPRIDO		
	Empenhadas (i)	Liquidadas (j)	Pagas (k)
0,00	0,00	0,00	0,00
0,00	0,00	0,00	0,00
0,00	0,00	0,00	0,00
0,00	0,00	0,00	0,00

EXECUÇÃO DE RESTOS A PAGAR

EXERCÍCIO DO EMPENHO	Valor mínimo p/aplicação em ASP(S) (m)	valor aplicado em ASP(S) no exercício (n)	valor aplicado além do limite mínimo (o)=(n-m) se < 0 então (o) = 0	Total inscrito em RP no exercício (p)	RPMP Inscritos Indevidamente no exercício sem Disponibilidade Financeira (q)=(XIII d)	Valor inscrito em RP considerado no limite (r)=(p-(o+q)) se < 0, (r)=0	Total de RP pagos (s)	Total de RP a pagar (t)	Total de RP cancelados ou prescritos (u)	Diferença entre valor aplicado além do limite e o total de RP cancelados (v)=((o+q)-u)
Empenhos de 2022 (regra nova)	0,00	0,00	0,00	0,00	0,00	0,00	0,00	0,00	0,00	0,00
Empenhos de 2021 (regra nova)	0,00	0,00	0,00	0,00	0,00	0,00	0,00	0,00	0,00	0,00
Empenhos de 2020 (regra nova)	0,00	0,00	0,00	0,00	0,00	0,00	0,00	0,00	0,00	0,00
Empenhos de 2019 (regra nova)	0,00	0,00	0,00	0,00	0,00	0,00	0,00	0,00	0,00	0,00
Empenhos de 2018 e anteriores	0,00	0,00	0,00	0,00	0,00	0,00	0,00	0,00	0,00	0,00

TOTAL DOS RESTOS A PAGAR CANCELADOS OU PRESCRITOS ATÉ O FINAL DO EXERCÍCIO ATUAL QUE AFETARAM O CUMPRIMENTO DO LIMITE (XXI) 0,00

TOTAL DOS RESTOS A PAGAR CANCELADOS OU PRESCRITOS ATÉ O FINAL DO EXERCÍCIO ANTERIOR QUE AFETARAM O CUMPRIMENTO DO LIMITE (XXII) 0,00

TOTAL DOS RESTOS A PAGAR CANCELADOS OU PRESCRITOS NO EXERCÍCIO ATUAL QUE AFETARAM O CUMPRIMENTO DO LIMITE (XXIII) = (XXI - XXII) 0,00

	LIMITE NÃO CUMPRIDO			
	SALDO INICIAL (w)	Despesas Custeadas no Exercício de Referência		
		Empenhadas (x)	Liquidadas (y)	Pagas (z)
Restos a pagar cancelados ou prescritos em 2022 a serem compensados (XXIV)	0,00	0,00	0,00	0,00
Restos a pagar cancelados ou prescritos em 2021 a serem compensados (XXV)	0,00	0,00	0,00	0,00
Restos a pagar cancelados ou prescritos em exercícios anteriores a serem compensados (XXVI)	0,00	0,00	0,00	0,00
TOTAL DE RESTOS A PAGAR CANCELADOS OU PRESCRITOS A COMPENSAR (XXVII)	0,00	0,00	0,00	0,00

	PREVISÃO INICIAL	PREVISÃO ATUALIZADA (c)	RECEITAS REALIZADAS	
			ATÉ O BIMESTRE (d)	% (d/c)*100
RECEITAS ADICIONAIS PARA O FINANCIAMENTO DA SAÚDE NÃO COMPUTADAS NO CÁLCULO DO MÍNIMO				
RECEITAS DE TRANSFERÊNCIAS PARA A SAÚDE (XXVIII)	38.207.487,30	38.207.487,30	23.797.649,19	62,29
Provenientes da União	29.988.114,80	29.988.114,80	17.666.897,49	58,91
Provenientes do Estado	8.217.372,50	8.217.372,50	6.130.751,70	74,61
Provenientes de Outros Municípios	2.000,00	2.000,00	0,00	0,00
RECEITAS DE OPERAÇÕES DE CRÉDITO INTERNAS E EXTERNAS VINCULADAS À SAÚDE (XXIX)	0,00	0,00	0,00	0,00
OUTRAS RECEITAS (XXX)	233.375,00	233.375,00	179.519,07	76,92
TOTAL DE RECEITAS ADICIONAIS PARA FINANCIAMENTO DA SAÚDE (XXXI)=(XXVIII+XXIX+XXX)	38.440.862,30	38.440.862,30	23.977.168,26	62,37

	DOTAÇÃO INICIAL	DOTAÇÃO ATUALIZADA (c)	DESPESAS EMPENHADAS		DESPESAS LIQUIDADAS		DESPESAS PAGAS	
			ATÉ O BIMESTRE (d)	% (d/c)x100	ATÉ O BIMESTRE (e)	% (e/c)x100	ATÉ O BIMESTRE (f)	% (f/c)x100
DESPESAS COM SAÚDE POR SUBFUNÇÕES E CATEGORIA ECONÔMICA NÃO COMPUTADAS NO CÁLCULO DO MÍNIMO								
ATENÇÃO BÁSICA (XXXII)	13.668.412,30	11.612.900,60	7.570.322,38	65,19	5.450.299,28	46,93	4.408.482,71	37,96
Despesas Correntes	13.139.429,80	11.283.429,80	7.570.322,38	67,09	5.450.299,28	48,30	4.408.482,71	39,07
Despesas de Capital	528.982,50	329.470,80	0,00	0,00	0,00	0,00	0,00	0,00
ASSISTÊNCIA HOSPITALAR E AMBULATORIAL (XXXIII)	26.970.149,10	29.477.849,10	25.632.077,12	86,95	17.054.673,50	57,86	16.872.883,79	57,24
Despesas Correntes	26.783.309,10	29.291.009,10	25.632.077,12	87,51	17.054.673,50	58,22	16.872.883,79	57,60
Despesas de Capital	186.840,00	186.840,00	0,00	0,00	0,00	0,00	0,00	0,00
SUORTE PROFILÁTICO E TERAPÊUTICO (XXXIV)	2.000,00	2.000,00	0,00	0,00	0,00	0,00	0,00	0,00

RELATÓRIO RESUMIDO DA EXECUÇÃO ORÇAMENTÁRIA
 DEMONSTRATIVO DAS RECEITAS E DESPESAS COM
 AÇÕES E SERVIÇOS PÚBLICOS DE SAÚDE
 ORÇAMENTOS FISCAL E DA SEGURIDADE SOCIAL
 3º bimestre de 2022 (Maio a Junho)

	2.000,00	2.000,00	0,00	0,00	0,00	0,00	0,00	0,00	0,00	0,00	0,00	0,00
Despesas Correntes	2.000,00	2.000,00	0,00	0,00	0,00	0,00	0,00	0,00	0,00	0,00	0,00	0,00
Despesas de Capital	0,00	0,00	0,00	0,00	0,00	0,00	0,00	0,00	0,00	0,00	0,00	0,00
VIGILANCIA SANITARIA (XXXV)	341.380,00	355.380,00	324.316,25	324.316,25	91,26	91,26	118.912,78	33,46	113.866,28	32,04	113.866,28	32,04
Despesas Correntes	340.380,00	354.380,00	324.316,25	324.316,25	91,52	91,52	118.912,78	33,56	113.866,28	32,13	113.866,28	32,13
Despesas de Capital	1.000,00	1.000,00	0,00	0,00	0,00	0,00	0,00	0,00	0,00	0,00	0,00	0,00
VIGILANCIA EPIDEMIOLOGICA (XXXVI)	2.346.775,00	1.876.642,93	1.104.611,30	1.104.611,30	58,86	58,86	907.301,90	48,35	740.293,47	39,45	740.293,47	39,45
Despesas Correntes	2.188.525,00	1.818.392,93	1.104.611,30	1.104.611,30	60,75	60,75	907.301,90	49,90	740.293,47	40,71	740.293,47	40,71
Despesas de Capital	158.250,00	58.250,00	0,00	0,00	0,00	0,00	0,00	0,00	0,00	0,00	0,00	0,00
ALIMENTACAO E NUTRICAO (XXXVII)	0,00	0,00	0,00	0,00	0,00	0,00	0,00	0,00	0,00	0,00	0,00	0,00
Despesas Correntes	0,00	0,00	0,00	0,00	0,00	0,00	0,00	0,00	0,00	0,00	0,00	0,00
Despesas de Capital	0,00	0,00	0,00	0,00	0,00	0,00	0,00	0,00	0,00	0,00	0,00	0,00
OUTRAS SUBFUNCOES (XXXVIII)	0,00	0,00	0,00	0,00	0,00	0,00	0,00	0,00	0,00	0,00	0,00	0,00
Despesas Correntes	0,00	0,00	0,00	0,00	0,00	0,00	0,00	0,00	0,00	0,00	0,00	0,00
Despesas de Capital	0,00	0,00	0,00	0,00	0,00	0,00	0,00	0,00	0,00	0,00	0,00	0,00

TOTAL DAS DESPESAS NÃO COMPUTADAS NO CÁLCULO DO MÍNIMO
 (XXXIX)=(XXXII+XXXIII+XXXIV+XXXV+XXXVI+XXXVII+XXXVIII) | 43.328.716,40 | 43.324.772,63 | 34.631.327,05 | 79,93 | 23.531.187,46 | 54,31 | 22.135.526,25 | 51,09

DESPESAS TOTAIS COM SAÚDE EXECUTADAS COM RECURSOS PRÓPRIOS E COM RECURSOS TRANSFERIDOS DE OUTROS ENTES	DOTAÇÃO INICIAL	DOTAÇÃO ATUALIZADA (c)	DESPESAS EMPENHADAS		DESPESAS LIQUIDADAS		DESPESAS PAGAS	
			ATÉ O BIMESTRE (d)	% (d/c)x100	ATÉ O BIMESTRE (e)	% (e/c)x100	ATÉ O BIMESTRE (f)	% (f/c)x100
ATENÇÃO BÁSICA (XL)=(IV + XXXII)	19.474.701,45	23.326.001,45	18.042.493,19	77,35	13.235.404,60	56,74	9.192.526,16	39,41
ASSISTÊNCIA HOSPITALAR E AMBULATORIAL (XLI)=(V + XXXIII)	31.378.169,10	35.576.869,10	30.267.274,01	85,08	20.798.599,97	58,46	19.589.993,26	55,06
SUPOORTE PROFILÁTICO E TERAPÊUTICO (XLII)=(VI + XXXIV)	27.000,00	27.000,00	0,00	0,00	0,00	0,00	0,00	0,00
VIGILANCIA SANITARIA (XLIII)=(VII + XXXV)	837.230,00	851.230,00	548.835,77	64,48	342.992,33	40,29	260.801,27	30,64
VIGILANCIA EPIDEMIOLOGICA (XLIV)=(VIII + XXXVI)	3.412.820,00	3.695.387,93	2.843.327,45	76,94	1.905.566,26	51,57	1.286.429,88	34,81
ALIMENTACAO E NUTRICAO (XLV)=(XIX + XXXVII)	0,00	0,00	0,00	0,00	0,00	0,00	0,00	0,00
OUTRAS SUBFUNCOES (XLVI)=(X + XXXVIII)	2.500,00	2.500,00	0,00	0,00	0,00	0,00	0,00	0,00

TOTAL DAS DESPESAS COM SAÚDE (XLVII)=(XI + XXXIX) | 55.132.420,55 | 63.478.988,48 | 51.701.930,42 | 81,45 | 36.282.563,16 | 57,16 | 30.329.750,57 | 47,78

(-) Despesas executadas com recursos provenientes das transferências de recursos de outros entes(3) | 43.328.716,40 | 43.324.772,63 | 34.631.327,05 | 79,93 | 23.531.187,46 | 54,31 | 22.135.526,25 | 51,09

TOTAL DAS DESPESAS EXECUTADAS COM RECURSOS PRÓPRIOS (XLVIII) | 11.803.704,15 | 20.154.215,85 | 17.070.603,37 | 84,70 | 12.751.375,70 | 63,27 | 8.194.224,32 | 40,66

A

FONTE: SISTEMA: ASPEC Informática - Unidade Responsável: Prefeitura Municipal de Canindé - DATA DA EMISSÃO: 28/07/2022 - HORA DA EMISSÃO: 15:12:41

Notas:

- (1) Nos cinco primeiros bimestres do exercício, o acompanhamento será feito com base na despesa liquidada. No último bimestre do exercício, o valor deverá corresponder ao total da despesa empenhada.
- (2) Até o exercício de 2018, o controle da execução dos restos a pagar considerava apenas os valores dos restos a pagar não processados (regra antiga). A partir do exercício de 2019, o controle da execução dos restos a pagar considera os restos a pagar processados e não processados (regra nova).
- (3) Essas despesas são consideradas executadas pelo ente transferidor.

MARTA DO ROZARIO ARAUJO PEDROSA XIMENEZ
PREFEITA MUNICIPAL

INFOCONT ASSESSORIA CONTÁBIL MUNICIPAL
CRC/CE Nº 9285/0-3

ANTONIO FÁBIO UCHOA SOARES
Sec. Planejamento ADM e Finanças

EDILSON RODRIGUES XIMENES
Controlar Geral do Município

RREO - Anexo 13 (Lei no. 11.079 de 30.12.2004, arts 22,25 e 28)

R\$ 1,00

IMPACTOS DAS CONTRATAÇÕES DE PPP	SALDO TOTAL EM		SALDO FINAL EM 2022								
	SALDO TOTAL EM 31 DE DEZEMBRO DO EXERCÍCIO ANTERIOR		Até o bimestre								
			<2023>	<2024>	<2025>	<2026>	<2027>	<2028>	<2029>	<2030>	<2031>
TOTAL DE ATIVOS											
Ativos constituídos pela SPE	0,00	0,00									
	0,00	0,00									
TOTAL DE PASSIVOS											
Obrigações decorrentes de ativos constituídos pela SPE	0,00	0,00									
Provisões de PPP	0,00	0,00									
Outros passivos	0,00	0,00									
ATOS POTENCIAIS PASSIVOS											
Obrigações contratuais	0,00	0,00									
Riscos não Provisionados	0,00	0,00									
Garantias concedidas	0,00	0,00									
Outros Passivos Contingentes	0,00	0,00									
DESPESAS DE PPP											
DO ENTE FEDERADO, EXCETO ESTATAIS NÃO DEPENDENTES											
(I) = (I.1 + I.2)											
Contratadas (I.1)	0,00	0,00									
A Contratar (I.2)	0,00	0,00									
DAS ESTATAIS NÃO-DEPENDENTES (II) = (II.1 + II.2)											
Contratadas (II.1)	0,00	0,00									
A Contratar (II.2)	0,00	0,00									
TOTAL DAS DESPESAS DE PPP (III) = (I + II)											
	0,00	0,00									
RECEITA CORRENTE LÍQUIDA (RCL) (IV)											
	225.112.134,40	261.956.430,96									
TOTAL DAS DESPESAS CONSIDERADAS PARA O LIMITE (I)											
	0,00	0,00									
TOTAL DAS DESPESAS CONSIDERADAS PARA O LIMITE / RCL (%)											
(V) = (I / IV)	0,00	0,00									

FONTE: SISTEMA: Aspec Informática - Unidade Responsável: Prefeitura Municipal de Canindé - DATA DA EMISSÃO: 28/07/2022 - HORA DA EMISSÃO: 15:16:33
NOTA:



MARIA DO ROZARIO ARAUJO PEDROSA XIMENE
PREFEITA MUNICIPAL



INFOCONT ASSESSORIA CONTÁBIL MUNICIPAL
CRC/CE Nº 0205/0-3



ANTONIO FABIO UCHOA SOARES
Sec. Planejamento ADM e Finanças



EDILSON RODRIGUES XIMENES
Controlar Geral do Município

RREO - Anexo 14 (LRF, Art. 48)

R\$ 1,00

BALANÇO ORÇAMENTÁRIO		Até o Bimestre
RECEITAS		
Previsão Inicial		246.262.830,23
Previsão Atualizada		246.262.830,23
Receitas Realizadas		158.967.402,77
Deficit Orçamentário		0,00
Saldos de Exercícios Anteriores (Utilizados para créditos Adicionais)		0,00
DESPESAS		
Dotação Inicial		244.262.830,23
Dotação Atualizada		257.143.430,23
Despesas Empenhadas		207.911.500,81
Despesas Liquidadas		150.175.769,19
Despesas Pagas		124.667.001,27
Superavit Orçamentário		8.791.633,58
DESPESAS POR FUNÇÃO/SUBFUNÇÃO		
Despesas Empenhadas		207.911.500,81
Despesas Liquidadas		150.175.769,19
RECEITA CORRENTE LÍQUIDA - RCL		
Receita Corrente Líquida		261.956.430,96
Receita Corrente Líquida Ajustada para Cálculo dos Limites de Endividamento		261.103.308,58
Receita Corrente Líquida Ajustada para Cálculo dos Limites da Despesa com Pessoal		258.485.584,11
RECEITAS E DESPESAS DOS REGIME PRÓPRIO DE PREVIDÊNCIA DOS SERVIDORES		
Fundo em Capitalização (PLANO PREVIDENCIÁRIO)		
Receitas Previdenciárias Realizadas		18.630.154,99
Despesas Previdenciárias Empenhadas		17.766.933,83
Despesas Previdenciárias Liquidadas		14.732.426,37
Despesas Previdenciárias Pagas		11.345.846,70
Resultado Previdenciário		3.897.728,62
Fundo em Repartição (PLANO FINANCEIRO)		
Receitas Previdenciárias Realizadas		502,66

Despesas Previdenciárias Empenhadas	0,00
Despesas Previdenciárias Liquidadas	0,00
Despesas Previdenciárias Pagas	0,00
Resultado Previdenciário	502,66

RESULTADOS PRIMÁRIO E NOMINAL	Meta fixada no Anexo de Metas Fiscais da LDO (a)	Resultado apurado até o bimestre (b)	% em relação (b/a)
Resultado Primário - Acima da linha	-12.729.216,98	20.560.540,31	-161,52 %
Resultado Nominal - Acima da linha	11.955.873,76	21.286.520,03	178,04 %

RESTOS A PAGAR POR PODER E MINISTÉRIO PÚBLICO	Inscrição	Cancelamento Até o Bimestre	Pagamento Até o Bimestre	Saldo a Pagar
RESTOS A PAGAR PROCESSADOS	51.094.358,42	0,00	20.146.377,59	30.947.980,83
Poder Executivo	51.093.358,43	0,00	20.145.757,29	30.947.601,14
Poder Legislativo	999,99	0,00	620,30	379,69
Poder Judiciário	0,00	0,00	0,00	0,00
Ministério Público	0,00	0,00	0,00	0,00
Defensoria Pública	0,00	0,00	0,00	0,00
RESTOS A PAGAR NÃO PROCESSADOS	2.344.734,96	0,00	1.080.740,08	1.263.994,88
Poder Executivo	2.208.709,00	0,00	958.419,50	1.250.289,50
Poder Legislativo	136.025,96	0,00	122.320,58	13.705,38
Poder Judiciário	0,00	0,00	0,00	0,00
Ministério Público	0,00	0,00	0,00	0,00
Defensoria Pública	0,00	0,00	0,00	0,00
TOTAL	53.439.093,38	0,00	21.227.117,67	32.211.975,71

DESPESAS COM MANUTENÇÃO E DESENVOLVIMENTO DO ENSINO	Valor Apurado Até o Bimestre	Limites Constitucionais Anuais	
		% Mínimo a Aplicar no Exercício	% Aplicado Até o Bimestre
Mínimo Anual de <18% /25%> das Receitas de Impostos na Manutenção e Desenvolvimento do Ensino	29.273.262,75	18% / 25%	56,08
Mínimo Anual de 70% do FUNDEB na Remuneração dos Profissionais da Educação Básica	45.032.597,84	70%	79,17
Percentual de 50% da Complementação da União ao FUNDEB (VAAT) na Educação Infantil	958.213,48	50%	7,71
Mínimo de 15% da Complementação da União ao FUNDEB (VAAT) em Despesa de Capital	1.237.871,62	15%	9,96
RECEITAS DE OPERAÇÕES DE CRÉDITO E DESPESAS DE CAPITAL			
Receitas de Operações de Crédito		Valor Apurado no Exercício	Saldo não realizado
Despesa de Capital Líquida			
PROJEÇÃO ATUARIAL DOS REGIMES DE PREVIDÊNCIA			
Fundo em Capitalização (Plano Previdenciário)		100.º EXERCÍCIO	350.º EXERCÍCIO
Receitas Previdenciárias			
Despesas Previdenciárias			
Resultado Previdenciário			
Fundo em Repartição (Plano Financeiro)			
Receitas Previdenciárias			
Despesas Previdenciárias			
Resultado Previdenciário			
RECEITA DA ALIENAÇÃO DE ATIVOS E APLICAÇÃO DOS RECURSOS			
Receitas da Alienação de Ativos		Valor Apurado no Exercício	Saldo a Realizar
Aplicação dos Recursos da Alienação de Ativos			

DESPESAS COM AÇÕES E SERVIÇOS PÚBLICOS DE SAÚDE	Valor Apurado Até o Bimestre	Limite Constitucional Anual	
		% Mínimo a Aplicar no Exercício	% Aplicado Até o Bimestre
Despesas com Ações e Serviços Públicos de Saúde executadas com recursos de impostos	12.751.375,70	15,00 %	24,43 %

DESPESAS DE CARÁTER CONTINUADO DERIVADAS DE PPP

Total das Despesas Consideradas para o Limite / RCL (%)

FONTE: SISTEMA: Aspec Informática - UNIDADE RESPONSÁVEL: Prefeitura Municipal de Canindé - DATA DA EMISSÃO: 28/07/2022 - HORA DA EMISSÃO: 15:29:25

MARIA DO ROZARIO ARAUJO PEDROSA XIMENE
 PREFEITA MUNICIPAL

INFOCONT ASSESSORIA CONTABIL MUNICIPAL
 CRC/CE Nº 0205/0-3

ANTONIO FABIO UCHOA SOARES
 Sec. Planejamento ADM e Finanças

EDILSON RODRIGUES XIMENES
 Controlar Geral do Município