

RELATÓRIO RESUMIDO DA EXECUÇÃO ORÇAMENTÁRIA
 BALANÇO ORÇAMENTÁRIO
 ORÇAMENTOS FISCAL E DA SEGURIDADE SOCIAL
 2º bimestre de 2022 (Março a Abril)

Transferências do Exterior	0,00	0,00	0,00	0,00	0,00	0,00	0,00	0,00
Transferências de Pessoas Físicas	0,00	0,00	0,00	0,00	0,00	0,00	0,00	0,00
Transferências Provenientes de Depósitos Não identificados	0,00	0,00	0,00	0,00	0,00	0,00	0,00	0,00
OUTRAS RECEITAS DE CAPITAL	0,00	0,00	0,00	0,00	0,00	0,00	0,00	0,00
Integralização do Capital Social	0,00	0,00	0,00	0,00	0,00	0,00	0,00	0,00
Remuneração das Disponibilidades do Tesouro	0,00	0,00	0,00	0,00	0,00	0,00	0,00	0,00
Resgate de Títulos do Tesouro	0,00	0,00	0,00	0,00	0,00	0,00	0,00	0,00
Demais Receitas de Capital	0,00	0,00	0,00	0,00	0,00	0,00	0,00	0,00
RECEITAS (intra-orçamentárias) (II)	5.038.846,00	5.038.846,00	2.453.328,78	48,69	9.245.157,63	183,48	-4.206.311,63	
SUBTOTAL DAS RECEITAS (III) = (I + II)	246.262.830,23	246.262.830,23	48.341.999,97	19,63	103.291.280,32	41,94	142.971.549,91	
OPERAÇÕES DE CREDITO / REFINANCIAMENTO (IV)								
OPERAÇÕES DE CRÉDITO - MERCADO INTERNO								
Mobiliária								
Contratual								
OPERAÇÕES DE CRÉDITO - MERCADO EXTERNO								
Mobiliária								
Contratual								
TOTAL DAS RECEITAS (V) = (III + IV)	246.262.830,23	246.262.830,23	48.341.999,97	19,63	103.291.280,32	41,94	142.971.549,91	
DÉFICIT (VI) (1)	-	-	-	-	0,00	-	-	
TOTAL COM DÉFICIT (VII) = (V+VI)	246.262.830,23	246.262.830,23	48.341.999,97	19,63	103.291.280,32	41,94	142.971.549,91	
SALDOS DE EXERCÍCIOS ANTERIORES	0,00	0,00	-	-	0,00	-	-	
Recursos arrecadados em exercicios anteriores - RPPS	0,00	0,00	-	-	-	-	-	
Superávit financeiro utilizado para créditos adicionais	-	0,00	-	-	0,00	-	-	

DESPESAS ORÇAMENTÁRIAS	DOTAÇÃO INICIAL	DOTAÇÃO ATUALIZADA	DESPESAS EMPENHADAS	SALDO	DESPESAS LIQUIDADAS	SALDO	DESPESAS PAGAS ATÉ O
------------------------	-----------------	--------------------	---------------------	-------	---------------------	-------	----------------------

RELATÓRIO RESUMIDO DA EXECUÇÃO ORÇAMENTÁRIA
 BALANÇO ORÇAMENTÁRIO
 ORÇAMENTOS FISCAL E DA SEGURIDADE SOCIAL
 2º bimestre de 2022 (Março a Abril)

	(d)	(e)	NO BIMESTRE	ATÉ O BIMESTRE (f)	(g)=(e-f)	NO BIMESTRE	ATÉ O BIMESTRE (h)	(i)=(e-h)	BIMESTRE (j)
DESPESAS (exceto intr orçamentárias) (VIII)	239.223.984,23	234.627.684,23	35.586.610,90	141.041.184,69	93.586.499,54	47.034.749,84	82.446.176,09	152.181.508,14	64.322.730,26
DESPESAS CORRENTES	210.751.298,80	212.610.373,80	32.225.944,02	133.748.098,86	78.862.274,94	43.319.763,32	76.768.344,50	135.842.029,30	59.585.276,46
Pessoal e encargos so	139.701.688,40	144.068.088,40	13.398.721,97	91.416.476,23	52.651.612,17	27.609.552,21	49.610.429,61	94.457.658,79	35.591.127,53
Juros e encargos da d	163.410,00	93.410,00	0,00	4.000,00	89.410,00	0,00	0,00	93.410,00	0,00
Outras despesas corre	70.886.200,40	68.448.875,40	18.827.222,05	42.327.622,63	26.121.252,77	15.710.211,11	27.157.914,89	41.290.960,51	23.994.148,93
DESPESAS DE CAPITAL	27.954.240,43	21.498.865,43	3.360.666,88	7.293.085,83	14.205.779,60	3.714.986,52	5.677.831,59	15.821.033,84	4.737.453,80
Investimentos	24.765.055,43	18.669.080,43	3.360.666,88	5.312.249,56	13.356.830,87	3.334.071,53	4.918.306,86	13.750.773,57	3.977.929,07
Inversões financeiras	203.435,00	44.035,00	0,00	0,00	44.035,00	0,00	0,00	44.035,00	0,00
Amortização de dívida	2.985.750,00	2.785.750,00	0,00	1.980.836,27	804.913,73	380.914,99	759.524,73	2.026.225,27	759.524,73
Reserva de Contingênci	518.445,00	518.445,00	0,00	0,00	518.445,00	0,00	0,00	518.445,00	0,00
DESPESAS (intra- orçamentárias) (IX)	5.038.846,00	9.635.146,00	2.888.000,00	8.547.500,00	1.087.646,00	3.718.141,02	6.783.625,80	2.851.520,20	3.540.486,42
SUBTOTAL DAS DESPESAS(X)=(VIII+IX)	244.262.830,23	244.262.830,23	38.474.610,90	149.588.684,69	94.674.145,54	50.752.890,86	89.229.801,89	155.033.028,34	67.863.216,68
AMORTIZAÇÃO DA DÍVIDA REFINANCIAMENTO (XI)									
AMORT. DA DÍVIDA INT									
Dívida mobiliária									
Dívida contratual									
AMORT. DA DÍVIDA EXT									
Dívida mobiliária									
Dívida contratual									
TOTAL DAS DESPESAS (XII)=(X+XI)	244.262.830,23	244.262.830,23	38.474.610,90	149.588.684,69	94.674.145,54	50.752.890,86	89.229.801,89	155.033.028,34	67.863.216,68
SUPERAVIT (XIII)	-	-	-	-	-	-	14.061.478,43	-	-

RELATÓRIO RESUMIDO DA EXECUÇÃO ORÇAMENTÁRIA
 BALANÇO ORÇAMENTÁRIO
 ORÇAMENTOS FISCAL E DA SEGURIDADE SOCIAL
 2º bimestre de 2022 (Março a Abril)

DESPESAS INTRA-ORÇAMENTÁRIAS	DOTAÇÃO INI CIAL (d)	DOTAÇÃO ATUALIZADA (e)	DESPESAS EMPENHADAS		SALDO (g)=(e-f)	DESPESAS LIQUIDADAS		SALDO (i)=(e-h)	DESPESAS PAGAS ATÉ O BIMESTRE (j)
			NO BIMESTRE	ATÉ O BIMESTRE (f)		NO BIMESTRE	ATÉ O BIMESTRE (h)		
DESPESAS (intra- orçamentárias) (IX)	5.038.846,00	9.635.146,00	2.888.000,00	8.547.500,00	1.087.646,00	3.718.141,02	6.783.625,80	2.851.520,20	3.540.486,42
DESPESAS CORRENTES	5.018.846,00	9.615.146,00	2.888.000,00	8.547.500,00	1.067.646,00	3.718.141,02	6.783.625,80	2.831.520,20	3.540.486,42
Pessoal e encargos so	5.018.846,00	9.615.146,00	2.888.000,00	8.547.500,00	1.067.646,00	3.718.141,02	6.783.625,80	2.831.520,20	3.540.486,42
Juros e encargos da d	0,00	0,00	0,00	0,00	0,00	0,00	0,00	0,00	0,00
Outras despesas corre	0,00	0,00	0,00	0,00	0,00	0,00	0,00	0,00	0,00
DESPESAS DE CAPITAL	20.000,00	20.000,00	0,00	0,00	20.000,00	0,00	0,00	20.000,00	0,00
Amortização de dívi da	20.000,00	20.000,00	0,00	0,00	20.000,00	0,00	0,00	20.000,00	0,00
Reserva de contingênci	2.000.000,00	2.000.000,00	0,00	0,00	2.000.000,00	0,00	0,00	2.000.000,00	0,00



MARIA DO ROZARIO ARAUJO PEDROSA XIMENES
 PREFEITA MUNICIPAL



ANTONIO FABIO UCHOA SOARES
 Sec. Planejamento ADM e Finanças



INFOCONT ASSESSORIA CONTÁBIL MUNICIPAL
 CRC/CE Nº 9205/0-3



EDILSON RODRIGUES XIMENES
 Controlar Geral do Município

RELATÓRIO RESUMIDO DA EXECUÇÃO ORÇAMENTÁRIA
 DEMONSTRATIVO DA EXECUÇÃO DAS DESPESAS POR FUNÇÃO/SUBFUNÇÃO
 ORÇAMENTOS FISCAL E DA SEGURIDADE SOCIAL
 2º bimestre de 2022 (Março a Abril)

RREO - Anexo 2 (LRF, Art.52, inciso II, alínea 'c')

RS 1,00

FUNÇÃO / SUBFUNÇÃO	DOTAÇÃO INICIAL	DOTAÇÃO ATUALIZADA (a)	DESPESAS EMPENHADAS			SALDO (c) = (a-b)	DESPESAS LIQUIDADAS			SALDO (e) = (a-d)
			NO BIMESTRE	ATÉ 0 BIMESTRE (b)	%(b/total b)		NO BIMESTRE	ATÉ 0 BIMESTRE (d)	%(d/total d)	
DESPESAS (EXCETO INTRA-ORÇAMENTARIAS) (I)	239.223.984,23	234.627.684,23	35.586.610,90	141.041.184,69	94,29	93.586.499,54	47.034.749,84	82.446.176,09	92,40	152.181.508,14
LEGISLATIVA	4.985.000,00	4.985.000,00	786.259,23	3.294.520,80	2,20	1.690.479,20	875.181,93	1.569.622,67	1,76	3.415.377,33
Ação Legislativa	4.985.000,00	4.985.000,00	786.259,23	3.294.520,80	2,20	1.690.479,20	875.181,93	1.569.622,67	1,76	3.415.377,33
ADMINISTRAÇÃO	16.569.306,00	14.979.806,00	1.548.886,48	9.576.744,40	6,40	5.403.061,60	2.771.954,09	4.737.116,10	5,31	10.242.689,90
Administração Geral	9.761.901,00	9.556.901,00	927.440,78	6.135.424,53	4,10	3.421.476,47	1.762.412,30	3.024.023,95	3,39	6.532.877,05
Administração Financeira	6.566.295,00	5.179.795,00	606.005,70	3.286.910,19	2,20	1.892.884,81	982.349,37	1.657.699,73	1,86	3.522.095,27
Controle Interno	241.110,00	243.110,00	15.440,00	154.409,68	0,10	88.700,32	27.192,42	55.392,42	0,06	187.717,58
SEGURANÇA PÚBLICA	16.000,00	16.000,00	0,00	0,00	0,00	16.000,00	0,00	0,00	0,00	16.000,00
Administração Geral	16.000,00	16.000,00	0,00	0,00	0,00	16.000,00	0,00	0,00	0,00	16.000,00
ASSISTÊNCIA SOCIAL	7.214.337,00	7.322.737,00	571.033,59	4.024.765,04	2,69	3.297.971,96	1.160.665,32	2.021.751,64	2,27	5.300.985,36
Assistência de Portador de	100.000,00	100.000,00	0,00	0,00	0,00	100.000,00	0,00	0,00	0,00	100.000,00
Assistência à Criança e ao	595.970,00	642.170,00	5.458,32	273.777,95	0,18	368.392,05	124.554,10	200.159,42	0,22	442.010,58
Assistência Comunitária	2.560.767,00	2.620.967,00	388.839,34	1.259.296,12	0,84	1.361.670,88	350.540,21	579.890,01	0,65	2.041.076,99
Administração Geral	3.957.600,00	3.959.600,00	176.735,93	2.491.690,97	1,67	1.467.909,03	685.571,01	1.241.702,21	1,39	2.717.897,79
PREVIDÊNCIA SOCIAL	15.459.596,00	15.440.071,00	169.267,81	12.183.850,81	8,14	3.256.220,19	5.120.890,10	9.110.930,33	10,21	6.329.140,67
Previdência do Regime Esta	15.459.596,00	15.440.071,00	169.267,81	12.183.850,81	8,14	3.256.220,19	5.120.890,10	9.110.930,33	10,21	6.329.140,67
SAÚDE	55.464.920,55	55.594.720,55	15.445.726,55	33.414.758,39	22,34	22.179.962,16	11.038.162,76	21.413.044,53	24,00	34.181.676,02
Atenção Básica	19.454.201,45	19.744.001,45	5.720.540,79	11.370.576,10	7,60	8.373.425,35	3.813.645,31	6.710.812,11	7,52	13.033.189,34
Assistência Hospitalar e A	31.732.669,10	31.890.169,10	9.695.333,21	20.372.611,77	13,62	11.517.557,33	6.637.338,84	13.540.401,12	15,17	18.349.767,98
Suporte Profilático e Terap	27.000,00	27.000,00	0,00	0,00	0,00	27.000,00	0,00	0,00	0,00	27.000,00
Vigilância Sanitária	836.730,00	840.730,00	10.615,25	514.990,00	0,34	325.740,00	104.090,88	206.296,30	0,23	634.433,70
Vigilância Epidemiológica	3.411.820,00	3.090.320,00	19.237,30	1.156.580,52	0,77	1.933.739,48	483.087,73	955.535,00	1,07	2.134.785,00
Administração Geral	2.500,00	2.500,00	0,00	0,00	0,00	2.500,00	0,00	0,00	0,00	2.500,00
EDUCAÇÃO	96.387.795,68	99.523.195,68	11.381.415,80	58.442.992,45	39,07	41.080.203,23	18.525.647,78	30.321.701,02	33,98	69.201.494,66
Ensino Fundamental	73.863.897,38	72.041.397,38	4.107.525,51	45.784.124,81	30,61	26.257.272,57	13.002.774,53	21.185.852,51	23,74	50.855.544,87

FUNÇÃO / SUBFUNÇÃO	DOTAÇÃO INICIAL	DOTAÇÃO ATUALIZADA (a)	DESPESAS EMPENHADAS			SALDO (c) = (a-b)	DESPESAS LIQUIDADAS			SALDO (e) = (a-d)
			NO BIMESTRE	ATÉ 0 BIMESTRE (b)	%(b/total b)		NO BIMESTRE	ATÉ 0 BIMESTRE (d)	%(d/total d)	
Educação Infantil	19.730.892,30	24.610.792,30	6.290.209,84	11.163.213,48	7,46	13.447.578,82	4.539.192,80	7.640.194,35	8,56	16.970.597,95
Educação de Jovens e Adultos	60.750,00	60.750,00	0,00	0,00	0,00	60.750,00	0,00	0,00	0,00	60.750,00
Administração Geral	27.250,00	17.250,00	0,00	0,00	0,00	17.250,00	0,00	0,00	0,00	17.250,00
Demais Subfunções	2.705.006,00	2.793.006,00	983.680,45	1.495.654,16	1,00	1.297.351,84	983.680,45	1.495.654,16	1,68	1.297.351,84
CULTURA	86.650,00	80.650,00	0,00	0,00	0,00	80.650,00	0,00	0,00	0,00	80.650,00
Patrimônio Histórico, Artístico e Cultural	6.000,00	6.000,00	0,00	0,00	0,00	6.000,00	0,00	0,00	0,00	6.000,00
Di fusão Cultural	80.650,00	74.650,00	0,00	0,00	0,00	74.650,00	0,00	0,00	0,00	74.650,00
DIREITOS DA CIDADANIA	2.500,00	2.500,00	0,00	0,00	0,00	2.500,00	0,00	0,00	0,00	2.500,00
Di reitos Individuais, Coletivos e Familiares	2.500,00	2.500,00	0,00	0,00	0,00	2.500,00	0,00	0,00	0,00	2.500,00
URBANISMO	18.105.610,00	15.869.335,00	3.270.353,96	8.550.123,43	5,72	7.319.211,57	3.442.108,93	6.124.566,06	6,86	9.744.768,94
Infra-Estrutura Urbana	5.240.280,00	3.539.905,00	1.184.622,71	1.875.143,26	1,25	1.664.761,74	1.184.622,71	1.875.143,26	2,10	1.664.761,74
Serviços Urbanos	9.911.125,00	9.388.125,00	1.408.491,39	4.437.136,87	2,97	4.950.988,13	1.655.781,99	3.247.857,16	3,64	6.140.267,84
Administração Geral	2.954.205,00	2.941.305,00	677.239,86	2.237.843,30	1,50	703.461,70	601.704,23	1.001.565,64	1,12	1.939.739,36
HABITAÇÃO	425.000,00	125.000,00	0,00	0,00	0,00	125.000,00	0,00	0,00	0,00	125.000,00
Habitação Rural	425.000,00	125.000,00	0,00	0,00	0,00	125.000,00	0,00	0,00	0,00	125.000,00
SANEAMENTO	6.641.500,00	6.266.400,00	653.077,43	3.757.626,52	2,51	2.508.773,48	1.416.936,48	2.374.518,12	2,66	3.891.881,88
Saneamento Básico Rural	9.000,00	9.000,00	0,00	0,00	0,00	9.000,00	0,00	0,00	0,00	9.000,00
Saneamento Básico Urbano	6.577.500,00	6.247.400,00	653.077,43	3.757.626,52	2,51	2.489.773,48	1.416.936,48	2.374.518,12	2,66	3.872.881,88
Demais Subfunções	55.000,00	10.000,00	0,00	0,00	0,00	10.000,00	0,00	0,00	0,00	10.000,00
GESTÃO AMBIENTAL	734.630,00	671.630,00	205.446,40	347.451,40	0,23	324.178,60	100.872,42	195.027,42	0,22	476.602,58
Preservação e Conservação	7.000,00	7.000,00	0,00	0,00	0,00	7.000,00	0,00	0,00	0,00	7.000,00
Recuperação de Áreas Degradadas	5.000,00	5.000,00	0,00	0,00	0,00	5.000,00	0,00	0,00	0,00	5.000,00
Recursos Hídricos	4.500,00	4.500,00	0,00	0,00	0,00	4.500,00	0,00	0,00	0,00	4.500,00
Administração Geral	718.130,00	655.130,00	205.446,40	347.451,40	0,23	307.678,60	100.872,42	195.027,42	0,22	460.102,58
AGRICULTURA	3.774.065,00	3.027.765,00	356.034,39	2.242.889,11	1,50	784.875,89	672.189,90	1.164.114,44	1,30	1.863.650,56
Abastecimento	252.000,00	42.000,00	0,00	0,00	0,00	42.000,00	0,00	0,00	0,00	42.000,00
Extensão Rural	3.000,00	3.000,00	0,00	0,00	0,00	3.000,00	0,00	0,00	0,00	3.000,00
Irrigação	304.000,00	79.000,00	0,00	0,00	0,00	79.000,00	0,00	0,00	0,00	79.000,00

RELATÓRIO RESUMIDO DA EXECUÇÃO ORÇAMENTÁRIA
 DEMONSTRATIVO DA EXECUÇÃO DAS DESPESAS POR FUNÇÃO/SUBFUNÇÃO
 ORÇAMENTOS FISCAL E DA SEGURIDADE SOCIAL
 2º bimestre de 2022 (Março a Abril)

RREO - Anexo 2 (LRF, Art.52, inciso II, alínea 'c')

RS 1,00

FUNÇÃO / SUBFUNÇÃO	DOTAÇÃO INICIAL	DOTAÇÃO ATUALIZADA (a)	DESPESAS EMPENHADAS			SALDO (c) = (a-b)	DESPESAS LIQUIDADAS			SALDO (e) = (a-d)
			NO BIMESTRE	ATÉ 0 BIMESTRE (b)	%(b/total b)		NO BIMESTRE	ATÉ 0 BIMESTRE (d)	%(d/total d)	
Promoção da Produção Agrop	169.500,00	31.600,00	9.555,00	9.555,00	0,01	22.045,00	9.555,00	9.555,00	0,01	22.045,00
Defesa Agropecuária	2.000,00	2.000,00	0,00	0,00	0,00	2.000,00	0,00	0,00	0,00	2.000,00
Administração Geral	3.043.565,00	2.870.165,00	346.479,39	2.233.334,11	1,49	636.830,89	662.634,90	1.154.559,44	1,29	1.715.605,56
COMÉRCIO E SERVIÇOS	2.323.360,00	718.360,00	0,00	0,00	0,00	718.360,00	0,00	0,00	0,00	718.360,00
Promoção Comercial	42.895,00	22.895,00	0,00	0,00	0,00	22.895,00	0,00	0,00	0,00	22.895,00
Comercialização	600.000,00	100.000,00	0,00	0,00	0,00	100.000,00	0,00	0,00	0,00	100.000,00
Turismo	1.225.130,00	390.130,00	0,00	0,00	0,00	390.130,00	0,00	0,00	0,00	390.130,00
Demais Subfunções	455.335,00	205.335,00	0,00	0,00	0,00	205.335,00	0,00	0,00	0,00	205.335,00
ENERGIA	20.000,00	20.000,00	0,00	0,00	0,00	20.000,00	0,00	0,00	0,00	20.000,00
Energia Elétrica	20.000,00	20.000,00	0,00	0,00	0,00	20.000,00	0,00	0,00	0,00	20.000,00
TRANSPORTE	871.384,00	939.084,00	354.569,72	727.020,62	0,49	212.063,38	532.796,02	727.020,62	0,81	212.063,38
Transporte Rodoviário	871.384,00	939.084,00	354.569,72	727.020,62	0,49	212.063,38	532.796,02	727.020,62	0,81	212.063,38
DESPORTO E LAZER	1.602.480,00	1.157.480,00	54.282,40	691.725,20	0,46	465.754,80	147.856,59	290.165,86	0,33	867.314,14
Desporto de Redimentos	922.105,00	901.105,00	54.282,40	690.725,20	0,46	210.379,80	147.748,09	289.840,36	0,32	611.264,64
Desporto Comunitário	629.875,00	229.875,00	0,00	0,00	0,00	229.875,00	0,00	0,00	0,00	229.875,00
Lazer	50.500,00	26.500,00	0,00	1.000,00	0,00	25.500,00	108,50	325,50	0,00	26.174,50
ENCARGOS ESPECIAIS	8.021.405,00	7.369.505,00	790.257,14	3.786.716,52	2,53	3.582.788,48	1.229.487,52	2.396.597,28	2,69	4.972.907,72
Serviço da Dívida Interna	2.778.960,00	2.508.960,00	0,00	1.804.000,00	1,21	704.960,00	322.838,36	643.606,77	0,72	1.865.353,23
Outros Encargos Especiais	5.242.445,00	4.860.545,00	790.257,14	1.982.716,52	1,33	2.877.828,48	906.649,16	1.752.990,51	1,96	3.107.554,49
RESERVA DE CONTINGÊNCIA	518.445,00	518.445,00	0,00	0,00	0,00	518.445,00	0,00	0,00	0,00	518.445,00
DESPESAS (INTRA-ORÇAMENTARIAS) (II)	5.038.846,00	9.635.146,00	2.888.000,00	8.547.500,00	5,71	1.087.646,00	3.718.141,02	6.783.625,80	7,60	2.851.520,20
TOTAL (III) = (I + II)	244.262.830,23	244.262.830,23	38.474.610,90	149.588.684,69	100,00	94.674.145,54	50.752.890,86	89.229.801,89	100,00	155.033.028,34

FONTE: SISTEMA: Aspec Informática - UNIDADE RESPONSÁVEL: Prefeitura Municipal de Canindé - DATA DA EMISSÃO: 26/05/2022 - HORA DA EMISSÃO: 13:31:12

FUNÇÃO / SUBFUNÇÃO - INTRA	DOTAÇÃO INICIAL	DOTAÇÃO ATUALIZADA (a)	DESPESAS EMPENHADAS			SALDO (c) = (a-b)	DESPESAS LIQUIDADAS			SALDO (e) = (a-d)
			NO BIMESTRE	ATÉ 0 BIMESTRE (b)	%(b/total b)		NO BIMESTRE	ATÉ 0 BIMESTRE (d)	%(d/total d)	
DESPESAS (INTRA-ORÇAMENTARIAS) (II)	5.038.846,00	9.635.146,00	2.888.000,00	8.547.500,00	5,71	1.087.646,00	3.718.141,02	6.783.625,80	7,60	2.851.520,20
LEGISLATIVA	98.000,00	98.000,00	0,00	95.000,00	0,06	3.000,00	9.378,33	27.016,76	0,03	70.983,24
Ação Legislativa	98.000,00	98.000,00	0,00	95.000,00	0,06	3.000,00	9.378,33	27.016,76	0,03	70.983,24
ADMINISTRAÇÃO	605.335,00	704.335,00	345.000,00	693.000,00	0,46	11.335,00	241.275,87	473.064,88	0,53	231.270,12
Administração Geral	402.835,00	501.835,00	235.000,00	490.500,00	0,33	11.335,00	176.099,13	346.255,82	0,39	155.579,18
Administração Financeira	200.000,00	200.000,00	110.000,00	200.000,00	0,13	0,00	63.963,24	124.450,31	0,14	75.549,69
Controle Interno	2.500,00	2.500,00	0,00	2.500,00	0,00	0,00	1.213,50	2.358,75	0,00	141,25
SEGURANÇA PÚBLICA	1.000,00	1.000,00	0,00	0,00	0,00	1.000,00	0,00	0,00	0,00	1.000,00
Administração Geral	1.000,00	1.000,00	0,00	0,00	0,00	1.000,00	0,00	0,00	0,00	1.000,00
ASSISTÊNCIA SOCIAL	106.500,00	206.500,00	100.000,00	200.000,00	0,13	6.500,00	37.144,00	90.736,43	0,10	115.763,57
Assistência à Criança e ao Adolescente	2.500,00	2.500,00	0,00	0,00	0,00	2.500,00	0,00	0,00	0,00	2.500,00
Assistência Comunitária	4.000,00	4.000,00	0,00	0,00	0,00	4.000,00	0,00	0,00	0,00	4.000,00
Administração Geral	100.000,00	200.000,00	100.000,00	200.000,00	0,13	0,00	37.144,00	90.736,43	0,10	109.263,57
PREVIDÊNCIA SOCIAL	500,00	500,00	0,00	0,00	0,00	500,00	0,00	0,00	0,00	500,00
Previdência do Regime Estatístico	500,00	500,00	0,00	0,00	0,00	500,00	0,00	0,00	0,00	500,00
SAÚDE	75.500,00	2.095.500,00	860.000,00	1.945.000,00	1,30	150.500,00	718.833,99	1.397.076,52	1,57	698.423,48
Atenção Básica	48.500,00	1.708.500,00	860.000,00	1.560.000,00	1,04	148.500,00	562.968,62	1.092.870,79	1,22	615.629,21
Assistência Hospitalar e Especializada	25.500,00	385.500,00	0,00	385.000,00	0,26	500,00	155.865,37	304.205,73	0,34	81.294,27
Vigilância Sanitária	500,00	500,00	0,00	0,00	0,00	500,00	0,00	0,00	0,00	500,00
Vigilância Epidemiológica	1.000,00	1.000,00	0,00	0,00	0,00	1.000,00	0,00	0,00	0,00	1.000,00
EDUCAÇÃO	3.397.611,00	5.671.311,00	1.400.000,00	4.960.000,00	3,32	711.311,00	2.515.195,17	4.422.376,50	4,96	1.248.934,50
Ensino Fundamental	1.982.091,00	3.755.791,00	800.000,00	3.440.000,00	2,30	315.791,00	1.772.742,10	3.112.264,65	3,49	643.526,35
Educação Infantil	1.411.520,00	1.911.520,00	600.000,00	1.520.000,00	1,02	391.520,00	742.453,07	1.310.111,85	1,47	601.408,15
Educação de Jovens e Adultos	4.000,00	4.000,00	0,00	0,00	0,00	4.000,00	0,00	0,00	0,00	4.000,00
CULTURA	1.500,00	1.500,00	0,00	0,00	0,00	1.500,00	0,00	0,00	0,00	1.500,00

FUNÇÃO / SUBFUNÇÃO - INTRA	DOTAÇÃO INICIAL	DOTAÇÃO ATUALIZADA (a)	DESPESAS EMPENHADAS			SALDO (c) = (a-b)	DESPESAS LIQUIDADAS			SALDO (e) = (a-d)
			NO BIMESTRE	ATÉ 0 BIMESTRE (b)	%(b/total b)		NO BIMESTRE	ATÉ 0 BIMESTRE (d)	%(d/total d)	
Di fusão Cultural	1.500,00	1.500,00	0,00	0,00	0,00	1.500,00	0,00	0,00	0,00	1.500,00
URBANISMO	50.000,00	120.000,00	70.000,00	120.000,00	0,08	0,00	51.016,09	92.627,30	0,10	27.372,70
Admi ni stração Geral	50.000,00	120.000,00	70.000,00	120.000,00	0,08	0,00	51.016,09	92.627,30	0,10	27.372,70
SANEAMENTO	480.000,00	480.000,00	0,00	300.000,00	0,20	180.000,00	80.073,23	155.010,79	0,17	324.989,21
Saneamento Básico Urbano	480.000,00	480.000,00	0,00	300.000,00	0,20	180.000,00	80.073,23	155.010,79	0,17	324.989,21
GESTÃO AMBIENTAL	27.000,00	36.500,00	20.000,00	34.500,00	0,02	2.000,00	8.303,79	16.135,22	0,02	20.364,78
Preservação e Conservação	1.000,00	1.000,00	0,00	0,00	0,00	1.000,00	0,00	0,00	0,00	1.000,00
Admi ni stração Geral	26.000,00	35.500,00	20.000,00	34.500,00	0,02	1.000,00	8.303,79	16.135,22	0,02	19.364,78
AGRICULTURA	150.900,00	175.000,00	80.000,00	175.000,00	0,12	0,00	49.432,16	94.376,25	0,11	80.623,75
Admi ni stração Geral	150.900,00	175.000,00	80.000,00	175.000,00	0,12	0,00	49.432,16	94.376,25	0,11	80.623,75
DESPORTO E LAZER	25.000,00	25.000,00	13.000,00	25.000,00	0,02	0,00	7.488,39	15.205,15	0,02	9.794,85
Desporto de Redimentos	25.000,00	25.000,00	13.000,00	25.000,00	0,02	0,00	7.488,39	15.205,15	0,02	9.794,85
ENCARGOS ESPECIAIS	20.000,00	20.000,00	0,00	0,00	0,00	20.000,00	0,00	0,00	0,00	20.000,00
Servi ço da Dí vi da Interna	20.000,00	20.000,00	0,00	0,00	0,00	20.000,00	0,00	0,00	0,00	20.000,00
RESERVA DE CONTINGÊNCIA	2.000.000,00	2.000.000,00	0,00	0,00	0,00	2.000.000,00	0,00	0,00	0,00	2.000.000,00

RELATÓRIO RESUMIDO DA EXECUÇÃO ORÇAMENTÁRIA
 DEMONSTRATIVO DA EXECUÇÃO DAS DESPESAS POR FUNÇÃO/SUBFUNÇÃO
 ORÇAMENTOS FISCAL E DA SEGURIDADE SOCIAL
 2º bimestre de 2022 (Março a Abril)


RREO - Anexo 2 (LRF, Art.52, inciso II, alínea 'c')

RS 1,00

FUNÇÃO / SUBFUNÇÃO - INTRA	DOTAÇÃO INICIAL	DOTAÇÃO ATUALIZADA (a)	DESPESAS EMPENHADAS			SALDO (c) = (a-b)	DESPESAS LIQUIDADAS			SALDO (e) = (a-d)
			NO BIMESTRE	ATÉ 0 BIMESTRE (b)	%(b/total b)		NO BIMESTRE	ATÉ 0 BIMESTRE (d)	%(d/total d)	




MARIA DO ROZARIO ARAUJO PEDROSA XIMENES
 PREFEITA MUNICIPAL


 ANTONIO FABIO UCHOA SOARES
 Sec. Planejamento ADM e Finanças



INFOCONT ASSESSORIA CONTÁBIL MUNICIPAL
 CRC/CE Nº 9205/0-3


 EDILSON RODRIGUES XIMENES
 Controlar Geral do Município

ESPECIFICAÇÃO	EVOLUÇÃO DA RECEITA REALIZADA NOS ÚLTIMOS 12 MESES						
	Mai /2021	Jun/2021	Jul /2021	Ago/2021	Set/2021	Out/2021	Nov/2021
RECEITAS CORRENTES (I)	18.927.694,37	20.535.862,86	22.199.468,73	25.102.479,19	20.937.202,89	20.188.658,14	22.105.006,07
Impostos, Taxas e Contribuições de Melho	809.750,26	908.839,08	598.494,09	1.477.666,90	1.335.767,06	993.974,04	1.215.021,04
IPTU	98.660,57	75.390,66	122.862,55	155.898,43	536.610,87	139.535,69	134.942,71
ISS	204.459,39	262.929,49	224.560,92	363.300,80	289.531,25	362.765,61	270.286,13
ITBI	39.814,64	30.980,94	53.731,70	43.122,02	32.468,79	21.647,72	20.756,26
IRRF	431.601,63	497.561,26	141.403,83	871.069,59	421.145,78	436.571,83	750.026,41
Outros Impostos, Taxas e Contribuições	35.214,03	41.976,73	55.935,09	44.276,06	56.010,37	33.453,19	39.009,53
Contribuições	1.701.720,90	520.778,73	2.018.730,01	1.125.271,57	1.169.089,29	1.161.199,57	1.191.193,70
Receita Patrimonial	15.638,57	18.135,72	21.407,77	43.182,92	60.890,59	65.833,95	81.537,00
Rendimentos de Aplicação Financeira	10.053,91	12.680,24	15.508,68	24.710,21	40.359,21	54.541,84	68.640,99
Outras Receitas Patrimoniais	5.584,66	5.455,48	5.899,09	18.472,71	20.531,38	11.292,11	12.896,01
Receita agropecuária	0,00	0,00	0,00	0,00	0,00	0,00	0,00
Receita industrial	0,00	0,00	0,00	0,00	0,00	0,00	0,00
Receita de serviços	508.375,46	521.457,69	563.903,42	703.601,37	493.816,00	464.390,42	555.808,65
Transferências correntes	15.758.398,35	14.385.795,39	18.595.410,69	18.315.487,66	17.603.051,70	17.183.211,59	18.881.614,09
Cota-parte do FPM	4.570.175,60	3.952.492,27	5.400.611,85	4.317.961,49	3.391.056,67	3.778.768,75	4.907.587,69
Cota-parte do ICMS	768.643,16	818.796,43	946.372,29	1.037.346,54	1.011.309,97	1.012.022,90	1.128.464,46
Cota-parte do IPVA	427.514,81	347.577,14	102.563,23	86.975,44	69.505,81	50.290,76	38.014,44
Cota-parte do ITR	107,50	48,34	310,63	298,52	968,65	4.180,35	996,96
Transferências da LC 87/96	0,00	0,00	0,00	0,00	0,00	0,00	0,00
Transferências da LC 61/89	4.023,53	3.690,85	4.262,93	3.584,75	4.265,28	4.390,31	4.205,85
Transferências do Fundeb	4.894.350,54	5.130.047,62	7.166.249,51	7.745.005,04	8.147.221,21	8.105.338,68	8.826.744,18
Outras transferências correntes	5.093.583,21	4.133.142,74	4.975.040,25	5.124.315,88	4.978.724,11	4.228.219,84	3.975.600,51
Outras receitas correntes	133.810,83	4.180.856,25	401.522,75	3.437.268,77	274.588,25	320.048,57	179.831,59
DEDUÇÕES (II)	2.505.982,40	1.176.351,73	2.470.592,34	5.155.794,49	1.707.003,67	1.754.527,07	2.014.346,53
Contrib. do servidor para o plano de pr	1.351.889,48	151.830,74	1.570.553,56	766.676,14	797.341,77	775.790,69	784.970,27
Comp. financ. entre regimes de previdên	0,00	0,00	0,00	3.299.885,10	14.240,73	8.805,89	13.522,49
Rendimentos de aplicações de recursos P	0,00	0,00	0,00	0,00	0,00	0,00	0,00
Ded. de receita para formação do Fundeb	1.154.092,92	1.024.520,99	900.038,78	1.089.233,25	895.421,17	969.930,49	1.215.853,77
RECEITA CORRENTE LÍQUIDA (III)=(I-II)	16.421.711,97	19.359.511,13	19.728.876,39	19.946.684,70	19.230.199,22	18.434.131,07	20.090.659,54

RREO - ANEXO 3 (LRF, Art. 53, inciso I)

RS 1,00

(-) Transferências obrigatórias da União relativas às emendas individuais (art. 166-A, parágrafo 1º, da CF) (IV)	0,00	0,00	0,00	853.122,38	0,00	0,00	0,00
RECEITA CORRENTE LÍQUIDA AJUSTADA PARA CÁLCULO DOS LIMITES DE ENDIVIDAMENTO (V)=(III-IV)	16.421.711,97	19.359.511,13	19.728.876,39	19.093.562,32	19.230.199,22	18.434.131,07	20.090.659,54
(-) Transferências obrigatórias da União relativas às emendas de bancada (art. 166, parágrafo 16, da CF) (VI)	3.122,38	3.122,38	1.003.122,38	0,00	3.122,38	3.122,38	3.122,38
RECEITA CORRENTE LÍQUIDA AJUSTADA PARA CÁLCULO DOS LIMITES DA DESPESA COM PESSOAL (VII)=(V-VI)	16.418.589,59	19.356.388,75	18.725.754,01	19.093.562,32	19.227.076,84	18.431.008,69	20.087.537,16

ESPECIFICAÇÃO	EVOLUÇÃO DA RECEITA REALIZADA NOS ÚLTIMOS 12 MESES					TOTAL (ÚLTIMOS 12 MESES)	PREVISÃO ATUALIZADA EXERCÍCIO
	Dez/2021	Jan/2022	Fev/2022	Mar/2022	Abr/2022		
RECEITAS CORRENTES (I)	29.981.196,72	26.201.280,86	24.825.345,44	23.800.957,57	23.491.505,34	278.296.658,18	243.165.456,73
Impostos, Taxas e Contribuições de Melhoria	2.101.992,76	1.376.048,07	1.144.414,61	1.161.541,46	1.275.453,79	14.398.963,16	14.430.036,00
IPTU	287.451,78	160.296,03	170.357,58	157.954,42	131.585,30	2.171.546,59	1.291.036,00
ISS	268.718,81	247.386,71	224.735,88	303.790,93	357.336,32	3.379.802,24	4.227.000,00
ITBI	66.055,22	20.516,45	52.796,38	34.125,42	39.169,21	455.184,75	437.500,00
IRRF	1.429.928,81	846.835,81	558.976,28	598.827,17	687.934,97	7.671.883,37	7.663.000,00
Outros Impostos, Taxas e Contribuições	49.838,14	101.013,07	137.548,49	66.843,52	59.427,99	720.546,21	811.500,00
Contribuições	1.852.170,51	1.118.039,43	1.138.074,90	1.342.260,86	1.156.915,65	15.495.445,12	16.970.000,00
Receita Patrimonial	103.225,85	99.675,62	155.100,69	209.425,30	217.493,46	1.091.547,44	227.537,00
Rendimentos de Aplicação Financeira	89.402,83	82.872,40	143.213,71	187.816,99	201.283,50	931.084,51	117.537,00
Outras Receitas Patrimoniais	13.823,02	16.803,22	11.886,98	21.608,31	16.209,96	160.462,93	110.000,00
Receita agropecuária	0,00	0,00	0,00	0,00	0,00	0,00	0,00
Receita industrial	0,00	0,00	0,00	0,00	0,00	0,00	0,00
Receita de serviços	736.915,22	532.011,29	573.565,43	472.835,26	598.110,95	6.724.791,16	6.122.000,00
Transferências correntes	24.869.195,03	23.052.876,93	21.574.658,29	20.352.321,87	20.166.915,00	230.738.936,59	199.678.260,80
Cota-parte do FPM	7.305.902,69	5.074.985,44	7.084.251,71	4.294.760,83	5.090.812,37	59.169.367,36	56.103.246,00
Cota-parte do ICMS	1.117.905,69	1.251.568,20	858.493,08	1.675.981,47	1.297.898,31	12.924.802,50	10.645.600,00
Cota-parte do IPVA	63.087,87	800.160,15	832.894,58	555.985,33	495.637,27	3.870.206,83	5.088.225,00
Cota-parte do ITR	1.329,01	1.111,49	1.122,54	1.137,71	622,29	12.233,99	4.000,00
Transferências da LC 87/96	0,00	0,00	0,00	0,00	0,00	0,00	5.000,00
Transferências da LC 61/89	1.200,78	4.824,72	4.314,08	4.887,42	4.970,64	48.621,14	50.000,00
Transferências do Fundeb	9.695.370,37	12.858.452,67	8.099.488,17	8.150.174,51	9.369.355,11	98.187.797,61	81.534.043,00
Outras transferências correntes	6.684.398,62	3.061.774,26	4.694.094,13	5.669.394,60	3.907.619,01	56.525.907,16	46.248.146,80
Outras receitas correntes	317.697,35	22.629,52	239.531,52	262.572,82	76.616,49	9.846.974,71	5.737.622,93
DEDUÇÕES (II)	2.735.284,77	2.178.174,67	2.552.536,70	2.350.678,36	2.224.016,74	28.825.289,47	25.900.670,00
Contrib. do servidor para o plano de pr	1.452.746,16	704.746,80	738.638,14	975.577,05	782.858,49	10.853.619,29	12.170.000,00
Comp. financ. entre regimes de previdên	27.044,98	13.522,49	13.522,49	14.896,28	14.896,28	3.420.336,73	145.855,00
Rendimentos de aplicações de recursos P	0,00	33.375,46	44.160,96	53.654,59	48.273,89	179.464,90	26.250,00
Ded. de receita para formação do Fundeb	1.255.493,63	1.426.529,92	1.756.215,11	1.306.550,44	1.377.988,08	14.371.868,55	13.558.565,00
RECEITA CORRENTE LÍQUIDA (III)=(I-II)	27.245.911,95	24.023.106,19	22.272.808,74	21.450.279,21	21.267.488,60	249.471.368,71	217.264.786,73

RREO - ANEXO 3 (LRF, Art. 53, inciso I)

RS 1,00

(-) Transferências obrigatórias da União relativas às emendas individuais (art. 166-A, parágrafo 1º, da CF) (IV)	0,00	0,00	0,00	0,00	0,00	853.122,38	0,00
RECEITA CORRENTE LÍQUIDA AJUSTADA PARA CÁLCULO DOS LIMITES DE ENDIVIDAMENTO (V)=(III-IV)	27.245.911,95	24.023.106,19	22.272.808,74	21.450.279,21	21.267.488,60	248.618.246,33	217.264.786,73
(-) Transferências obrigatórias da União relativas às emendas de bancada (art. 166, parágrafo 16, da CF) (VI)	3.122,38	3.396,82	3.396,82	3.396,82	3.396,82	1.035.443,94	0,00
RECEITA CORRENTE LÍQUIDA AJUSTADA PARA CÁLCULO DOS LIMITES DA DESPESA COM PESSOAL (VII)=(V-VI)	27.242.789,57	24.019.709,37	22.269.411,92	21.446.882,39	21.264.091,78	247.582.802,39	217.264.786,73


FONTE: SISTEMA: Aspec Informática - UNIDADE RESPONSÁVEL: Prefeitura Municipal de Canindé - DATA DA EMISSÃO: 26/05/2022 - HORA DA EMISSÃO: 13:31:12



MARIA DO ROZARIO ARAUJO PEDROSA XIMENES
PREFEITA MUNICIPAL



ANTONIO FABIO UCHOA SOARES
Sec. Planejamento ADM e Finanças



INFOCONT ASSESSORIA CONTÁBIL MUNICIPAL
CRC/CE Nº 9205/0-3



EDILSON RODRIGUES XIMENES
Controlar Geral do Município

2º bimestre de 2022 (Março a Abril)

RREO - ANEXO 4 (LRF, Art 53, inciso II)

R\$ 1,00

REGIME PRÓPRIO DE PREVIDÊNCIA DOS SERVIDORES - RPPS

FUNDO EM CAPITALIZAÇÃO (PLANO PREVIDENCIÁRIO)

RECEITAS PREVIDENCIÁRIAS - RPPS (FUNDO EM CAPITALIZAÇÃO)	PREVISÃO ATUALIZADA (a)	RECEITAS REALIZADAS
		ATÉ O BIMESTRE (b)
RECEITAS CORRENTES (I)	17.235.951,00	12.683.073,43
Receita de contribuições dos segurados	12.000.000,00	3.201.613,36
Ativo	12.000.000,00	3.201.613,36
Inativo	0,00	0,00
Pensionista	0,00	0,00
Receita de contribuições patronais	5.038.846,00	9.245.157,63
Ativo	5.038.846,00	9.245.157,63
Inativo	0,00	0,00
Pensionista	0,00	0,00
Receita patrimonial	26.250,00	179.464,90
Receitas Imobiliárias	0,00	0,00
Receitas de valores Mobiliários	26.250,00	179.464,90
Outras receitas patrimoniais	0,00	0,00
Receitas de serviços	0,00	0,00
Outras receitas correntes	170.855,00	56.837,54
Compensação financeira entre os regimes	145.855,00	56.837,54
Receita de aportes periódicos para amortização de déficit atuarial do RPPS (II)	25.000,00	0,00
Demais receitas correntes	0,00	0,00
RECEITAS DE CAPITAL (III)	0,00	0,00
Alienação de bens, direitos e ativos	0,00	0,00
Amortização de empréstimos	0,00	0,00
Outras receitas de capital	0,00	0,00

RELATÓRIO RESUMIDO DA EXECUÇÃO ORÇAMENTÁRIA
DEMONSTR. DAS RECEITAS E DESPESAS PREVIDENCIÁRIAS
DO REGIME PRÓPRIO DE PREVIDÊNCIA DOS SERVIDORES

2º bimestre de 2022 (Março a Abril)

TOTAL DAS RECEITAS DO FUNDO EM CAPITALIZAÇÃO (IV) = (I + III - II)		17.210.951,00		12.683.073,43
--	--	---------------	--	---------------

2º bimestre de 2022 (Março a Abril)

FUNDO EM CAPITALIZAÇÃO (PLANO PREVIDENCIÁRIO)					
DESPESAS PREVIDENCIÁRIAS - RPPS (FUNDO EM CAPITALIZAÇÃO)	DOTAÇÃO ATUALIZADA (c)	DESPESAS EMPENHADAS Até o Bimestre (d)	DESPESAS LIQUIDADAS Até o Bimestre (e)	DESPESAS PAGAS Até o Bimestre (f)	INSCRITAS EM RESTOS A PAGAR NÃO PROCESSADAS No Exercício (g)
Benefícios	14.335.496,00	11.500.000,00	8.761.104,00	5.671.177,90	
Aposentadorias	12.049.696,00	10.000.000,00	7.729.516,61	4.987.570,76	
Pensões por Morte	2.285.800,00	1.500.000,00	1.031.587,39	683.607,14	
Outras despesas previdenciárias	232.250,00	193.000,00	96.015,93	69.401,27	
Compensação Financeira entre os regimes	0,00	0,00	0,00	0,00	
Demais despesas previdenciárias	232.250,00	193.000,00	96.015,93	69.401,27	
TOTAL DAS DESPESAS DO FUNDO EM CAPITALIZAÇÃO (V)	14.567.746,00	11.693.000,00	8.857.119,93	5.740.579,17	
RESULTADO PREVIDENCIÁRIO - FUNDO EM CAPITALIZAÇÃO (VI)=(IV-V) (2)	2.643.205,00	990.073,43	3.825.953,50	6.942.494,26	
RECURSOS RPPS ARRECADADOS EM EXERCÍCIOS ANTERIORES	PREVISÃO ORÇAMENTÁRIA				
Valor	0,00				
RESERVA ORÇAMENTÁRIA DO RPPS	PREVISÃO ORÇAMENTÁRIA				
Valor	2.000.000,00				
APORTES DE RECURSOS PARA O FUNDO EM CAPITALIZAÇÃO DO RPPS	APORTES REALIZADOS				
Plano de amortização - Contribuição patronal Suplementar	0,00				
Plano de amortização - Aporte periódico de valores predefinidos	0,00				
Outros aportes para o RPPS	0,00				
Recursos para cobertura de déficit financeiro	0,00				

2º bimestre de 2022 (Março a Abril)

BENS E DIREITOS DO RPPS (FUNDO EM CAPITALIZAÇÃO)	SALDO ATUAL
Caixa e Equivalentes de Caixa	0,00
Investimentos e aplicações	0,00
Outros bens e direitos	38.770.400,13

2º bimestre de 2022 (Março a Abril)

RREO - ANEXO 4 (LRF, Art 53, inciso II)

RS 1,00

FUNDO EM REPARTIÇÃO (PLANO FINANCEIRO)

RECEITAS PREVIDENCIÁRIAS - RPPS (FUNDO EM REPARTIÇÃO)	PREVISÃO ATUALIZADA (a)	RECEITAS REALIZADAS Até o Bimestre (b)
RECEITAS CORRENTES (VII)	170.000,00	207,12
Receita de contribuições dos segurados	170.000,00	207,12
Ativo	170.000,00	207,12
Inativo	0,00	0,00
Pensionista	0,00	0,00
Receita de contribuições patronais	0,00	0,00
Ativo	0,00	0,00
Inativo	0,00	0,00
Pensionista	0,00	0,00
Receita patrimonial	0,00	0,00
Receitas Imobiliárias	0,00	0,00
Receitas de valores Mobiliários	0,00	0,00
Outras receitas patrimoniais	0,00	0,00
Receitas de serviços	0,00	0,00
Outras receitas correntes	0,00	0,00
Compensação financeira entre os regimes	0,00	0,00
Demais receitas correntes	0,00	0,00
RECEITAS DE CAPITAL (VIII)	0,00	0,00
Alienação de bens, direitos e ativos	0,00	0,00
Amortização de empréstimos	0,00	0,00
Outras receitas de capital	0,00	0,00
TOTAL DAS RECEITAS DO FUNDO EM REPARTIÇÃO (IX) = (VII + VIII)	170.000,00	207,12

2º bimestre de 2022 (Março a Abril)

FUNDO EM REPARTIÇÃO (PLANO FINANCEIRO)						
DESPESAS PREVIDENCIÁRIAS - RPPS (FUNDO EM REPARTIÇÃO)	DOTAÇÃO ATUALIZADA (c)	DESPESAS EMPENHADAS Até o Bimestre (d)	DESPESAS LIQUIDADAS Até o Bimestre (e)	DESPESAS PAGAS Até o Bimestre (f)	INSCRITAS EM RESTOS A PAGAR NÃO PROCESSADAS No Exercício (g)	
Benefícios	0,00	0,00	0,00	0,00	0,00	
Aposentadorias	0,00	0,00	0,00	0,00	0,00	
Pensões por Morte	0,00	0,00	0,00	0,00	0,00	
Outras despesas previdenciárias	0,00	0,00	0,00	0,00	0,00	
Compensação Financeira entre os regimes	0,00	0,00	0,00	0,00	0,00	
Demais despesas previdenciárias	0,00	0,00	0,00	0,00	0,00	
TOTAL DAS DESPESAS DO FUNDO EM REPARTIÇÃO (X)	0,00	0,00	0,00	0,00	0,00	
RESULTADO PREVIDENCIÁRIO - FUNDO EM REPARTIÇÃO (XI)=(IX-X) (2)	170.000,00	207,12	207,12	207,12	207,12	

2º bimestre de 2022 (Março a Abril)

APORTES DE RECURSOS PARA O FUNDO EM REPARTIÇÃO DO RPPS	APORTES REALIZADOS
Recursos para cobertura de insuficiências financeiras	0,00
Recursos para formação de reserva	0,00

BENS E DIREITOS DO RPPS (FUNDO EM REPARTIÇÃO)	SALDO ATUAL
Caixa e Equivalentes de Caixa	0,00
Investimentos e aplicações	0,00
Outros bens e direitos	0,00

ADMINISTRAÇÃO DO REGIME PRÓPRIO DE PREVIDÊNCIA DOS SERVIDORES - RPPS

RECEITAS DA ADMINISTRAÇÃO - RPPS	PREVISÃO ATUALIZADA (a)	RECEITAS REALIZADAS Até o Bimestre (b)
RECEITAS CORRENTES	0,00	0,00
TOTAL DAS RECEITAS DA ADMINISTRAÇÃO RPPS (XII)	0,00	0,00

DESPESAS DA ADMINISTRAÇÃO - RPPS	DOTAÇÃO ATUALIZADA (c)	DESPESAS EMPENHADAS Até o Bimestre (d)	DESPESAS LIQUIDADAS Até o Bimestre (e)	DESPESAS PAGAS Até o Bimestre (f)	INSCRITAS EM RESTOS A PAGAR NÃO PROCESSADAS No Exercício (g)
DESPESAS CORRENTES (XIII)	0,00	0,00	0,00	0,00	
Pessoal e Encargos Sociais	0,00	0,00	0,00	0,00	
Demais Despesas Correntes	0,00	0,00	0,00	0,00	

2º bimestre de 2022 (Março a Abril)

DESPESAS DE CAPITAL (XIV)		0,00		0,00		0,00		0,00	
TOTAL DAS DESPESAS DA ADMINISTRAÇÃO RPPS (XV) = (XIII + XIV)		0,00		0,00		0,00		0,00	
RESULTADO DA ADMINISTRAÇÃO RPPS (XVI) = (XII - XV) 2		0,00		0,00		0,00		0,00	
BENS E DIREITOS - ADMINISTRAÇÃO DO RPPS		SALDO ATUAL							
Caixa e Equivalentes de Caixa		8.407.813,13							
Investimentos e aplicações		0,00							
Outros bens e direitos		0,00							

2º bimestre de 2022 (Março a Abril)

BENEFÍCIOS PREVIDENCIÁRIOS MANTIDOS PELO TESOUREO						
RECEITAS PREVIDENCIÁRIAS (BENEFÍCIOS MANTIDOS PELO TESOUREO)	PREVISÃO ATUALIZADA (a)	RECEITAS REALIZADAS Até o Bimestre (b)				
Contribuições dos Servidores	0,00	0,00				
Demais receitas previdenciárias	0,00	0,00				
TOTAL DAS RECEITAS (BENEFÍCIOS MANTIDOS PELO TESOUREO) (XVII)	0,00	0,00				
DESPESAS PREVIDENCIÁRIAS (BENEFÍCIOS MANTIDOS PELO TESOUREO)	DOTAÇÃO ATUALIZADA (c)	DESPESAS EMPENHADAS Até o Bimestre (d)	DESPESAS LIQUIDADAS Até o Bimestre (e)	DESPESAS PAGAS Até o Bimestre (f)	INSCRITAS EM RESTOS A PAGAR NÃO PROCESSADAS No Exercício (g)	
Aposentadorias	0,00	0,00	0,00	0,00	0,00	
Pensões	0,00	0,00	0,00	0,00	0,00	
Outras despesas previdenciárias	0,00	0,00	0,00	0,00	0,00	
TOTAL DAS DESPESAS (BENEFÍCIOS MANTIDOS PELO TESOUREO) (XVIII)	0,00	0,00	0,00	0,00	0,00	
RESULTADO DOS BENEFÍCIOS MANTIDOS PELO TESOUREO (XIX)=(XVII-XVIII) (2)	0,00	0,00	0,00	0,00	0,00	

FONTE: SISTEMA: Aspec Informática - UNID RESPONSÁVEL: Prefeitura Municipal de Canindé - DATA DA EMISSÃO: 26/05/2022 - HORA : 13:31:13

NOTA:

- (1) Como a Portaria MPS 746/2011 determina que os recursos provenientes desses aportes devem permanecer aplicados, no mínimo, por 5 (cinco) anos, essa receita não deverá compor o total das receitas previdenciárias do período de apuração
- (2) O resultado previdenciário será apresentado por meio da diferença entre previsão da receita e a dotação da despesa e entre a receita realizada e a despesa liquidada (do 1º ao 5º bimestre) e a despesa empenhada (no 6º bimestre).

2º bimestre de 2022 (Março a Abril)



MARIA DO ROZARIO ARAUJO PEDROSA XIMENES
PREFEITA MUNICIPAL



ANTONIO FABIO UCHOA SOARES
Sec. Planejamento ADM e Finanças



INFOCONT ASSESSORIA CONTÁBIL MUNICIPAL
CRC/CE Nº 9205/0-3



EDILSON RODRIGUES XIMENES
Controlar Geral do Município

RREO - ANEXO 6 (LRF, Art 53, inciso III)

R\$ 1,00

ACIMA DA LINHA		
RECEITAS PRIMÁRIAS	PREVISÃO ATUALIZADA	RECEITAS REALIZADAS ATÉ O BIMESTRE (a)
RECEITAS CORRENTES (I)	216.913.386,73	89.013.682,74
Receita tributária	14.430.036,00	4.957.457,93
IPTU	1.291.036,00	620.193,33
ISS	4.227.000,00	1.133.249,84
ITBI	437.500,00	146.607,46
IRRF	7.663.000,00	2.692.574,23
Outros impostos, taxas e contribuições de melhoria	811.500,00	364.833,07
Contribuições	4.800.000,00	1.553.470,36
Receita patrimonial	201.287,00	502.230,17
Aplicações financeiras (II)	91.287,00	435.721,70
Outras receitas patrimoniais	110.000,00	66.508,47
Transferências correntes	186.119.695,80	79.279.488,54
Cota-parte do FPM	45.703.246,00	17.235.848,37
Cota-parte do ICMS	8.516.480,00	4.067.152,89
Cota-parte do IPVA	4.070.580,00	2.147.742,04
Cota Parte do ITR	3.200,00	3.195,27
Transferências da LC 87/1996	4.000,00	0,00
Transferências da LC 61/1989	40.000,00	15.197,51
Transferências do Fundeb	81.534.043,00	38.477.470,46
Outras transferências correntes	46.248.146,80	17.332.882,00
Demais receitas correntes	11.362.367,93	2.721.035,74
Outras receitas financeiras (III)	5.000,00	0,00
Receitas correntes restantes	11.357.367,93	2.721.035,74
RECEITAS PRIMÁRIAS CORRENTES (IV)=(I-II-III)	216.817.099,73	88.577.961,04
RECEITAS DE CAPITAL (V)	11.617.092,50	1.594.317,03
Operações de crédito (VI)	10.000,00	0,00

RELATÓRIO RESUMIDO DA EXECUÇÃO ORÇAMENTÁRIA
 DEMONSTRATIVO DOS RESULTADOS PRIMÁRIO E NOMINAL
 ORÇAMENTOS FISCAL E DA SEGURIDADE SOCIAL
 2º bimestre de 2022 (Março a Abril)

Amortização de dívida (XX)	2.770.950,00	1.966.836,27	755.840,18	755.840,18	0,00	0,00	0,00
DESPESAS PRIMÁRIAS DE CAPITAL (XXI) = (XVI - XVII - XVIII - XIX - XX)	18.501.755,43	5.301.572,56	4.907.629,86	3.967.252,07	1.223.652,66	51.761,47	40.500,00
RESERVA DE CONTINGÊNCIA (XXII)	518.445,00	0,00	0,00	0,00	0,00	0,00	0,00
DESPESA PRIMÁRIA TOTAL (XXIII)=(XV + XXI + XXII)	216.126.998,23	126.886.497,61	72.579.405,58	57.582.521,00	12.487.098,79	1.043.209,29	1.015.835,74
RESULTADO PRIMÁRIO - Acima da linha (XXIV) = (XIIa)-(XXIIIa + XXI IIb + XXIIIc)				19.086.822,54			

META FISCAL PARA O RESULTADO PRIMÁRIO	VALOR CORRENTE
Meta fixada no Anexo de Metas Fiscais da LDO para o exercício de referência	-12.729.216,98

JUROS NOMINAIS	ATÉ O BIMESTRE/2022
	VALOR CORRENTE
Juros, Encargos e Variações Monetárias Ativos (XXV)	435.721,70
Juros, Encargos e variações Monetárias Passivos (XXVI)	0,00
RESULTADO NOMINAL - Acima da linha (XXVII)=XXIV+(XXV - XXVI)	19.522.544,24

META FISCAL PARA O RESULTADO NOMINAL	VALOR CORRENTE
Meta fixada no Anexo de Metas Fiscais da LDO para o exercício de referência	0,00

ABAXO DA LINHA	SALDO
CÁLCULO DO RESULTADO NOMINAL	

RELATÓRIO RESUMIDO DA EXECUÇÃO ORÇAMENTÁRIA
 DEMONSTRATIVO DOS RESULTADOS PRIMÁRIO E NOMINAL
 ORÇAMENTOS FISCAL E DA SEGURIDADE SOCIAL
 2º bimestre de 2022 (Março a Abril)

	EM 31 DE DEZEMBRO (a)	ATÉ O BIMESTRE (b)
DÍVIDA CONSOLIDADA (XXVIII)	105.671.165,63	105.422.297,36
DEDUÇÕES (XXIX)	-8.769.550,78	7.567.839,41
Disponibilidade de caixa	-8.769.550,78	7.567.839,41
Disponibilidade de caixa bruta	13.547.050,76	23.226.086,24
(-) Restos a pagar processados (XXX)	22.316.601,54	9.856.876,30
(-) Depósitos Restituíveis e Valores Vinculados	0,00	5.801.370,53
Demais haveres financeiros	0,00	0,00
DÍVIDA CONSOLIDADA LÍQUIDA (XXXI)=(XXVIII-XXIX)	114.440.716,41	97.854.457,95
RESULTADO NOMINAL - Abaixo da linha (XXXII)=(XXXIa - XXXIb)	-	16.586.258,46
AJUSTE METODOLÓGICO		ATÉ O BIMESTRE/2022
VARIÇÃO SALDO RPP = (XXXIII) = (XXXa - XXXb)	-	12.459.725,24
RECEITA DE ALIENAÇÃO DE INVESTIMENTOS PERMANENTES (IX)	-	0,00
PASSIVOS RECONHECIDOS NA DC (XXXIV)	-	0,00
VARIÇÃO CAMBIAL (XXXV)	-	0,00
PAGAMENTO DE PRECATÓRIOS INTEGRANTES DA DC (XXXVI)	-	0,00
AJUSTES RELATIVOS AO RPPS(XXXVII)	-	0,00
OUTROS AJUSTES (XXXVIII)	-	0,00
RESULTADO NOMINAL AJUSTADO - Abaixo da linha (XXXIX) = (XXXII-XXXIII-IX+XXXIV+XXXV-XXXVI+XXXVII+XXXVIII)	-	4.126.533,22
RESULTADO PRIMÁRIO - Abaixo da linha (XL) = XXXIX - (XXV-XXVI)	-	3.690.811,52
INFORMAÇÕES ADICIONAIS		PREVISÃO ORÇAMENTÁRIA
SALDO DE EXERCÍCIOS ANTERIORES	-	0,00

RELATÓRIO RESUMIDO DA EXECUÇÃO ORÇAMENTÁRIA
DEMONSTRATIVO DOS RESULTADOS PRIMÁRIO E NOMINAL
ORÇAMENTOS FISCAL E DA SEGURIDADE SOCIAL
2º bimestre de 2022 (Março a Abril)

Recursos arrecadados em exercícios anteriores - RPPS	-	0,00
Superávit financeiro utilizado para abertura e reabertura de créditos adicionais	-	0,00
RESERVA ORÇAMENTÁRIA DO RPPS	-	2.000.000,00

FONTE: SISTEMA: Aspec Informática - UNIDADE RESPONSÁVEL: Prefeitura Municipal de Canindé - DATA DA EMISSÃO: 26/05/2022 - HORA DA EMISSÃO: 13:31:13



MARIA DO ROZARIO ARAUJO PEDROSA XIMENES
PREFEITA MUNICIPAL



ANTONIO FABIO UCHOA SOARES
Sec. Planejamento ADM e Finanças



INFOCONT ASSESSORIA CONTÁBIL MUNICIPAL
CRC/CE Nº 9205/0-3



EDILSON RODRIGUES XIMENES
Controlar Geral do Município

RELATÓRIO RESUMIDO DA EXECUÇÃO ORÇAMENTÁRIA
 DEMONSTRATIVO DOS RESTOS A PAGAR
 POR PODER E ÓRGÃO
 ORÇAMENTOS FISCAL E DA SEGURIDADE SOCIAL
 2º bimestre de 2022 (Março a Abril)

RREO - ANEXO 7 (LRF, Art 53, inciso V)

R\$ 1,00

PODER / ÓRGÃO	RESTOS A PAGAR PROCESSADOS E NÃO PROCESSADOS LIQUIDADOS EM EXERCÍCIOS ANTERIORES				
	INSCRITOS		PAGOS (c)	CANCELADOS (d)	SALDO (e) = (a+b) - (c+d)
	EM EXERCÍCIOS ANTERIORES (a)	EM 31 DE DEZ. EXERC. ANTERIOR (b)			
RESTOS A PAGAR (EXCETO INTRA-ORÇAMENTÁRIO (I))	8.638.551,55	15.533.472,37	14.307.365,61	0,00	9.864.658,31
Executivo	8.638.376,24	15.532.647,69	14.306.745,31	0,00	9.864.278,62
2012-SEC. DA AGRICULTURA E RECURSOS HÍDI	450,00	0,00	0,00	0,00	450,00
2012-SEC. DE DESENV. ECONÔMICO E TURISMO	380,00	0,00	0,00	0,00	380,00
2012-SECRETARIA DA EDUCAÇÃO INFANTIL E F	28.134,76	0,00	0,00	0,00	28.134,76
2012-FUNDO DE DESENV. DA EDUC. BÁSICA-FU	15,60	0,00	0,00	0,00	15,60
2013-Secretaria de Saúde	23.325,42	0,00	0,00	0,00	23.325,42
2013-Fundo de Desenv. da Educ. Básica-FU	7,10	0,00	0,00	0,00	7,10
2014-Gabinete do Prefeito	81.018,28	0,00	0,00	0,00	81.018,28
2014-Secretaria de Administração	85.380,85	0,00	0,00	0,00	85.380,85
2014-Secretaria de Planejamento e Finanç	42.067,15	0,00	0,00	0,00	42.067,15
2014-Sec. de Infraestrutura e Desen. Urban	287.542,50	0,00	0,00	0,00	287.542,50
2014-Sec. da Agricultura e Recursos Hídi	186.252,05	0,00	0,00	0,00	186.252,05
2014-Secretaria do Meio Ambiente	28.920,00	0,00	0,00	0,00	28.920,00
2014-Sec. Desenvolvimento da Cidadania e Se	51.361,92	0,00	0,00	0,00	51.361,92
2014-Secretaria de Saúde	356.985,83	0,00	0,00	0,00	356.985,83
2014-Sec. de Desenv. Econômico e Turismo	32.670,00	0,00	0,00	0,00	32.670,00
2014-Sec. da Ouvidoria Geral do Municipi	20.066,75	0,00	0,00	0,00	20.066,75
2014-Secretaria da Ação Social	167.277,27	0,00	0,00	0,00	167.277,27
2014-Secretaria da Educação Infantil e F	832.763,21	0,00	0,00	0,00	832.763,21
2014-Fundo de Desenv. da Educ. Básica-FU	7.417,85	0,00	0,00	0,00	7.417,85
2014-Fundação de Cultura e Esporte de Ca	38.547,17	0,00	0,00	0,00	38.547,17
2014-Inst. de Prev. do Município de Canin	1.700,00	0,00	0,00	0,00	1.700,00

RELATÓRIO RESUMIDO DA EXECUÇÃO ORÇAMENTÁRIA
 DEMONSTRATIVO DOS RESTOS A PAGAR
 POR PODER E ÓRGÃO
 ORÇAMENTOS FISCAL E DA SEGURIDADE SOCIAL
 2º bimestre de 2022 (Março a Abril)

RREO - ANEXO 7 (LRF, Art 53, inciso V)

R\$ 1,00

PODER / ÓRGÃO	RESTOS A PAGAR PROCESSADOS E NÃO PROCESSADOS LIQUIDADOS EM EXERCÍCIOS ANTERIORES				
	INSCRITOS		PAGOS	CANCELADOS	SALDO
	EM EXERCÍCIOS ANTERIORES	EM 31 DE DEZ. EXERC. ANTERIOR			
(a)	(b)	(c)	(d)	(e) = (a+b) - (c+d)	
2014-Serviço Autônomo de Água e Esgoto -	47.994,28	0,00	0,00	0,00	47.994,28
2015-Gabinete do Prefeito	68.830,31	0,00	0,00	0,00	68.830,31
2015-Secretaria de Administração	62.545,80	0,00	0,00	0,00	62.545,80
2015-Secretaria de Planejamento e Finanças	57.401,48	0,00	0,00	0,00	57.401,48
2015-Sec. de Infraestrutura e Desen. Urban	58.467,42	0,00	0,00	0,00	58.467,42
2015-Sec. da Agricultura e Recursos Hídri	36.279,80	0,00	0,00	0,00	36.279,80
2015-Secretaria do Meio Ambiente	16.209,33	0,00	0,00	0,00	16.209,33
2015-Sec. Desenvolvimento da Cidadania e Se	57.691,84	0,00	0,00	0,00	57.691,84
2015-Secretaria de Saúde	279.344,07	0,00	0,00	0,00	279.344,07
2015-Sec. de Desenv. Econômico e Turismo	26.932,60	0,00	0,00	0,00	26.932,60
2015-Sec. da Ouvidoria Geral do Municipi	5.754,24	0,00	0,00	0,00	5.754,24
2015-Secretaria da Ação Social	70.424,39	0,00	0,00	0,00	70.424,39
2015-Secretaria da Educação Infantil e F	43.995,19	0,00	0,00	0,00	43.995,19
2015-Fundo de Desenv. da Educ. Básica-FU	40.097,08	0,00	0,00	0,00	40.097,08
2015-Fundação de Cultura e Esporte de Ca	2.094,73	0,00	0,00	0,00	2.094,73
2015-Inst. de Prev. do Município de Canin	5.600,00	0,00	0,00	0,00	5.600,00
2015-Serviço Autônomo de Água e Esgoto -	77.708,95	0,00	0,00	0,00	77.708,95
2016-Gabinete do Prefeito	132.247,91	0,00	0,00	0,00	132.247,91
2016-Secretaria de Administração	62.161,30	0,00	0,00	0,00	62.161,30
2016-Secretaria de Planejamento e Finanças	15.497,60	0,00	0,00	0,00	15.497,60
2016-Sec. de Infraestrutura e Desen. Urban	867.262,91	0,00	0,00	0,00	867.262,91
2016-Sec. da Agricultura e Recursos Hídri	184.096,64	0,00	0,00	0,00	184.096,64
2016-Secretaria do Meio Ambiente	3.700,00	0,00	0,00	0,00	3.700,00
2016-Sec. Desenvolvimento da Cidadania e Se	60.775,44	0,00	0,00	0,00	60.775,44
2016-Secretaria de Saúde	1.143.420,47	0,00	0,00	0,00	1.143.420,47

RELATÓRIO RESUMIDO DA EXECUÇÃO ORÇAMENTÁRIA
 DEMONSTRATIVO DOS RESTOS A PAGAR
 POR PODER E ÓRGÃO
 ORÇAMENTOS FISCAL E DA SEGURIDADE SOCIAL
 2º bimestre de 2022 (Março a Abril)

RREO - ANEXO 7 (LRF, Art 53, inciso V)

R\$ 1,00

PODER / ÓRGÃO	RESTOS A PAGAR PROCESSADOS E NÃO PROCESSADOS LIQUIDADOS EM EXERCÍCIOS ANTERIORES				
	INSCRITOS		PAGOS (c)	CANCELADOS (d)	SALDO (e) = (a+b) - (c+d)
	EM EXERCÍCIOS ANTERIORES (a)	EM 31 DE DEZ. EXERC. ANTERIOR (b)			
2016-Sec. de Desenv. Econômico e Turismo	38.220,00	0,00	0,00	0,00	38.220,00
2016-Sec. da Ouvidoria Geral do Município	45.462,00	0,00	0,00	0,00	45.462,00
2016-Secretaria da Ação Social	215.533,73	0,00	0,00	0,00	215.533,73
2016-Secretaria da Educação Infantil e F	182.208,70	0,00	0,00	0,00	182.208,70
2016-Fundo de Desenv. da Educ. Básica-FU	84.332,92	0,00	0,00	0,00	84.332,92
2016-Fundação de Cultura e Esporte de Ca	22.546,14	0,00	0,00	0,00	22.546,14
2016-Inst. de Prev. do Município de Canin	26.429,32	0,00	0,00	0,00	26.429,32
2016-Serviço Autônomo de Água e Esgoto -	79.997,80	0,00	0,00	0,00	79.997,80
2017-Gabinete do Prefeito	1.052,60	0,00	0,00	0,00	1.052,60
2017-Secretaria de Administração	2.721,26	0,00	0,00	0,00	2.721,26
2017-Secretaria de Planejamento e Finanç	14.000,00	0,00	0,00	0,00	14.000,00
2017-Sec. de Infraestrutura e Desen. Urban	1.797,00	0,00	0,00	0,00	1.797,00
2017-Sec. da Agricultura e Recursos Hídri	3.742,52	0,00	0,00	0,00	3.742,52
2017-Secretaria do Meio Ambiente	400,00	0,00	0,00	0,00	400,00
2017-Sec. Desenvolvimento da Cidadania e Se	1,73	0,00	0,00	0,00	1,73
2017-Secretaria de Saúde	184.204,36	0,00	0,00	0,00	184.204,36
2017-Secretaria da Ação Social	6.022,03	0,00	0,00	0,00	6.022,03
2017-Secretaria da Educação Infantil e F	299.715,03	0,00	0,00	0,00	299.715,03
2017-Fundo de Desenv. da Educ. Básica-FU	7.942,17	0,00	0,00	0,00	7.942,17
2017-Inst. de Prev. do Município de Canin	106,23	0,00	0,00	0,00	106,23
2018-Gabinete do Prefeito	6.746,35	0,00	0,00	0,00	6.746,35
2018-Sec. Munc. de Planj., Adm. e Fin. e	20.855,95	0,00	0,00	0,00	20.855,95
2018-Sec. Mun. de Desen. Urb. Infr. e Ser	5.248,86	0,00	0,00	0,00	5.248,86
2018-Sec. Mun. de Agricultura e Rec. Hid	3.774,75	0,00	0,00	0,00	3.774,75
2018-Sec. Mun. de Seg. Pública e Trânsito	13.885,51	0,00	0,00	0,00	13.885,51

RELATÓRIO RESUMIDO DA EXECUÇÃO ORÇAMENTÁRIA
 DEMONSTRATIVO DOS RESTOS A PAGAR
 POR PODER E ÓRGÃO
 ORÇAMENTOS FISCAL E DA SEGURIDADE SOCIAL
 2º bimestre de 2022 (Março a Abril)

RREO - ANEXO 7 (LRF, Art 53, inciso V)

R\$ 1,00

PODER / ÓRGÃO	RESTOS A PAGAR PROCESSADOS E NÃO PROCESSADOS LIQUIDADOS EM EXERCÍCIOS ANTERIORES				
	INSCRITOS		PAGOS	CANCELADOS	SALDO
	EM EXERCÍCIOS ANTERIORES	EM 31 DE DEZ. EXERC. ANTERIOR			
(a)	(b)	(c)	(d)	(e) = (a+b) - (c+d)	
2018-Secretaria Municipal de Saúde - SMS	9.607,56	0,00	0,00	0,00	9.607,56
2018-Fundo Municipal de Saúde	6.222,30	0,00	0,00	0,00	6.222,30
2018-Fundo Municipal de Assistência Soci	10,00	0,00	0,00	0,00	10,00
2018-Secretaria Municipal de Educação -	23.432,04	0,00	0,00	0,00	23.432,04
2018-Fundo de Desenv. da Educ. Básica-FU	3.062,60	0,00	0,00	0,00	3.062,60
2018-Fundação Municipal de Cultura e Esp	11.878,56	0,00	0,00	0,00	11.878,56
2018-Procuradoria Geral do Município-PGM	2.189,50	0,00	0,00	0,00	2.189,50
2019-Gabinete do Prefeito	30,00	0,00	0,00	0,00	30,00
2019-Sec. Munc. de Planj., Adm. n. e Fina	26.899,47	0,00	0,00	0,00	26.899,47
2019-Sec. Mun. de Desen. Urb, Infr. e Ser	713,11	0,00	0,00	0,00	713,11
2019-Sec. Mun. de Agricultura e Rec. Hid	13.925,44	0,00	0,00	0,00	13.925,44
2019-Sec. Mun. de Seg. Pública e Trânsito	0,00	0,00	0,00	0,00	0,00
2019-Secretaria Municipal de Saúde - SMS	67.060,00	0,00	0,00	0,00	67.060,00
2019-Fundo Municipal de Saúde	2.055,66	0,00	0,00	0,00	2.055,66
2019-Sec. Munc. de Assistência Social -S	13.675,86	0,00	0,00	0,00	13.675,86
2019-Fundo Municipal de Assistência Soci	0,00	0,00	0,00	0,00	0,00
2019-Secretaria Municipal de Educação -	140.782,31	0,00	0,00	0,00	140.782,31
2019-Fundo de Desenv. da Educ. Básica-FU	288,00	0,00	0,00	0,00	288,00
2019-Fund. Munc. de Esp. Cult. e Patrom	0,00	0,00	0,00	0,00	0,00
2019-Inst. Mun. de Previd. do Mun. de Ca	0,01	0,00	0,00	0,00	0,01
2019-Serviço Autônomo de Água e Esgoto -	24.461,49	0,00	0,00	0,00	24.461,49
2019-Procuradoria Geral do Município-PGM	0,00	0,00	0,00	0,00	0,00
2020-Gabinete do Prefeito	0,00	0,00	0,00	0,00	0,00
2020-Sec. Munc. de Planj., Adm. n. e Fina	77.501,93	0,00	0,00	0,00	77.501,93
2020-Sec. Mun. de Desen. Urb, Infr. e Ser	444.716,73	0,00	0,00	0,00	444.716,73

RELATÓRIO RESUMIDO DA EXECUÇÃO ORÇAMENTÁRIA
 DEMONSTRATIVO DOS RESTOS A PAGAR
 POR PODER E ÓRGÃO
 ORÇAMENTOS FISCAL E DA SEGURIDADE SOCIAL
 2º bimestre de 2022 (Março a Abril)

RREO - ANEXO 7 (LRF, Art 53, inciso V)

R\$ 1,00

PODER / ÓRGÃO	RESTOS A PAGAR PROCESSADOS E NÃO PROCESSADOS LIQUIDADOS EM EXERCÍCIOS ANTERIORES				
	INSCRITOS		PAGOS (c)	CANCELADOS (d)	SALDO (e) = (a+b) - (c+d)
	EM EXERCÍCIOS ANTERIORES (a)	EM 31 DE DEZ. EXERC. ANTERIOR (b)			
2020-Sec. Mun. de Agricultura e Rec. Hid	77.991,67	0,00	0,00	0,00	77.991,67
2020-Sec. Mun. de Seg. Pública e Trânsito	11.886,64	0,00	0,00	0,00	11.886,64
2020-Secretaria Municipal de Saúde - SMS	15.780,41	0,00	0,00	0,00	15.780,41
2020-Fundo Municipal de Saúde	186.173,55	0,00	828,00	0,00	185.345,55
2020-Sec. Mun. de Desenv. Econômico e Tu	43.863,42	0,00	0,00	0,00	43.863,42
2020-Sec. Munic. de Assistência Social - S	22.884,01	0,00	0,00	0,00	22.884,01
2020-Fundo Municipal de Assistência Soci	9.278,40	0,00	0,00	0,00	9.278,40
2020-Secretaria Municipal de Educação -	48.500,74	0,00	0,00	0,00	48.500,74
2020-Fund. Munic. de Esp. Cult. e Patrom	2.486,40	0,00	0,00	0,00	2.486,40
2020-Inst. Mun. de Previd. do Mun. de Ca	1.320,00	0,00	0,00	0,00	1.320,00
2020-Serviço Autônomo de Água e Esgoto -	383.933,98	0,00	12.032,00	0,00	371.901,98
2021-Gabinete do Prefeito	0,00	109.540,92	109.540,92	0,00	0,00
2021-Sec. Munc. de Planj., Adm. e Fina	0,00	390.265,35	265.082,17	0,00	125.183,18
2021-Sec. Mun. de Desen. Urb. Infr. e Ser	0,00	958.813,48	954.782,48	0,00	4.031,00
2021-Sec. Mun. de Agricultura e Rec. Hid	0,00	215.328,06	215.328,06	0,00	0,00
2021-Secretaria Municipal de Meio Ambien	0,00	43.134,90	43.134,90	0,00	0,00
2021-Sec. Mun. de Seg. Pública e Trânsito	0,00	327.052,85	327.052,85	0,00	0,00
2021-Secretaria Municipal de Saúde - SMS	0,00	465.176,73	465.166,28	0,00	10,45
2021-Fundo Municipal de Saúde	0,00	3.386.635,37	2.904.385,64	0,00	482.249,73
2021-Sec. Mun. de Desenv. Econômico e Tu	0,00	52.358,57	43.818,57	0,00	8.540,00
2021-Sec. Munic. de Assistência Social - S	0,00	242.953,68	242.953,68	0,00	0,00
2021-Fundo Municipal de Assistência Soci	0,00	46.776,54	46.776,54	0,00	0,00
2021-Secretaria Municipal de Educação -	0,00	1.950.121,05	1.672.267,34	0,00	277.853,71
2021-Fundo Municipal de Educação	0,00	576.927,36	576.927,36	0,00	0,00
2021-Fundo de Desenv. da Educ. Básica-FU	0,00	4.106.196,59	4.106.196,59	0,00	0,00

RELATÓRIO RESUMIDO DA EXECUÇÃO ORÇAMENTÁRIA
 DEMONSTRATIVO DOS RESTOS A PAGAR
 POR PODER E ÓRGÃO
 ORÇAMENTOS FISCAL E DA SEGURIDADE SOCIAL
 2º bimestre de 2022 (Março a Abril)

RREO - ANEXO 7 (LRF, Art 53, inciso V)

R\$ 1,00

PODER / ÓRGÃO	RESTOS A PAGAR PROCESSADOS E NÃO PROCESSADOS LIQUIDADOS EM EXERCÍCIOS ANTERIORES				
	INSCRITOS		PAGOS (c)	CANCELADOS (d)	SALDO (e) = (a+b) - (c+d)
	EM EXERCÍCIOS ANTERIORES (a)	EM 31 DE DEZ. EXERC. ANTERIOR (b)			
2021-Fund. Munic. de Esp. Cult. e Patrom	0,00	73.147,38	73.147,38	0,00	0,00
2021-Inst. Mun. de Previd. do Mun. de Ca	0,00	1.820.266,82	1.820.266,82	0,00	0,00
2021-Serviço Autônomo de Água e Esgoto -	0,00	719.241,06	386.886,75	0,00	332.354,31
2021-Gabinete do Vice-Prefeito	0,00	11.463,88	11.463,88	0,00	0,00
2021-Procuradoria Geral do Município-PGM	0,00	14.537,42	14.537,42	0,00	0,00
2021-Controladoria Geral do Município-CO	0,00	22.709,68	14.169,68	0,00	8.540,00
Legislativo	175,31	824,68	620,30	0,00	379,69
2012-CÂMARA MUNICIPAL	0,04	0,00	0,00	0,00	0,04
2014-Câmara Municipal	174,37	0,00	0,00	0,00	174,37
2016-Câmara Municipal	0,90	0,00	0,00	0,00	0,90
2021-Câmara Municipal	0,00	824,68	620,30	0,00	204,38
RESTOS A PAGAR					
(INTRA-ORÇAMENTÁRIO (II))	16.469.747,06	10.452.587,44	5.695.894,60	0,00	21.226.439,90
2014-Serviço Autônomo de Água e Esgoto -	155.432,06	0,00	0,00	0,00	155.432,06
2016-Secretaria de Saúde	24.266,29	0,00	0,00	0,00	24.266,29
2017-Sec. Desenvolvimento da Cidadania e Se	3.669,21	0,00	0,00	0,00	3.669,21
2017-Secretaria de Saúde	2.185.928,18	0,00	0,00	0,00	2.185.928,18
2017-Fundo de Desenv. da Educ. Básica-FU	211.000,70	0,00	0,00	0,00	211.000,70
2019-Gabinete do Prefeito	89.891,66	0,00	0,00	0,00	89.891,66
2019-Sec. Munc. de Planj., Adm. e Fin.	122.934,75	0,00	0,00	0,00	122.934,75
2019-Sec. Mun. de Desen. Urb. Infr. e Ser	82.145,60	0,00	0,00	0,00	82.145,60
2019-Sec. Mun. de Agricultura e Rec. Hid	100.437,54	0,00	0,00	0,00	100.437,54
2019-Secretaria Municipal de Meio Ambien	2.119,26	0,00	0,00	0,00	2.119,26

RELATÓRIO RESUMIDO DA EXECUÇÃO ORÇAMENTÁRIA
 DEMONSTRATIVO DOS RESTOS A PAGAR
 POR PODER E ÓRGÃO
 ORÇAMENTOS FISCAL E DA SEGURIDADE SOCIAL
 2º bimestre de 2022 (Março a Abril)

RREO - ANEXO 7 (LRF, Art 53, inciso V)

R\$ 1,00

PODER / ÓRGÃO	RESTOS A PAGAR PROCESSADOS E NÃO PROCESSADOS LIQUIDADOS EM EXERCÍCIOS ANTERIORES				
	INSCRITOS		PAGOS	CANCELADOS	SALDO
	EM EXERCÍCIOS ANTERIORES	EM 31 DE DEZ. EXERC. ANTERIOR			
(a)	(b)				
2019-Sec. Mun. de Seg. Pública e Trânsito	252.965,27	0,00	0,00	0,00	252.965,27
2019-Secretaria Municipal de Saúde - SMS	426.138,96	0,00	0,00	0,00	426.138,96
2019-Fundo Municipal de Saúde	1.532.433,75	0,00	0,00	0,00	1.532.433,75
2019-Sec. Mun. de Desenv. Econômico e Tu	25.933,05	0,00	0,00	0,00	25.933,05
2019-Sec. Munic. de Assistência Social -S	121.891,23	0,00	0,00	0,00	121.891,23
2019-Secretaria Municipal de Educação -	114.055,26	0,00	0,00	0,00	114.055,26
2019-Fundo de Desenv. da Educ. Básica-FU	1.103.740,70	0,00	0,00	0,00	1.103.740,70
2019-Fund. Munic. de Esp. Cult. e Patrom	21.521,26	0,00	0,00	0,00	21.521,26
2019-Procuradoria Geral do Município-PGM	12.555,26	0,00	0,00	0,00	12.555,26
2019-Controladoria Geral do Município-CO	2.875,50	0,00	0,00	0,00	2.875,50
2020-Gabinete do Prefeito	115.338,78	0,00	0,00	0,00	115.338,78
2020-Sec. Mun. de Desen. Urb, Infr.e Ser	112.639,33	0,00	0,00	0,00	112.639,33
2020-Sec. Mun. de Agricultura e Rec. Hid	127.975,04	0,00	0,00	0,00	127.975,04
2020-Secretaria Municipal de Meio Ambien	19.056,43	0,00	0,00	0,00	19.056,43
2020-Sec. Mun. de Seg. Pública e Trânsito	324.068,67	0,00	0,00	0,00	324.068,67
2020-Secretaria Municipal de Saúde - SMS	0,00	0,00	0,00	0,00	0,00
2020-Fundo Municipal de Saúde	0,00	0,00	0,00	0,00	0,00
2020-Sec. Mun. de Desenv. Econômico e Tu	35.339,46	0,00	0,00	0,00	35.339,46
2020-Sec. Munic. de Assistência Social -S	148.045,61	0,00	0,00	0,00	148.045,61
2020-Secretaria Municipal de Educação -	111.255,07	0,00	0,00	0,00	111.255,07
2020-Fundo de Desenv. da Educ. Básica-FU	8.811.195,73	0,00	0,00	0,00	8.811.195,73
2020-Fund. Munic. de Esp. Cult. e Patrom	25.051,01	0,00	0,00	0,00	25.051,01
2020-Serviço Autônomo de Água e Esgoto -	28.883,15	0,00	0,00	0,00	28.883,15
2020-Procuradoria Geral do Município-PGM	15.470,29	0,00	0,00	0,00	15.470,29
2020-Controladoria Geral do Município-CO	3.493,00	0,00	0,00	0,00	3.493,00

RELATÓRIO RESUMIDO DA EXECUÇÃO ORÇAMENTÁRIA
 DEMONSTRATIVO DOS RESTOS A PAGAR
 POR PODER E ÓRGÃO
 ORÇAMENTOS FISCAL E DA SEGURIDADE SOCIAL
 2º bimestre de 2022 (Março a Abril)

RREO - ANEXO 7 (LRF, Art 53, inciso V)

R\$ 1,00

PODER / ÓRGÃO	RESTOS A PAGAR PROCESSADOS E NÃO PROCESSADOS LIQUIDADOS EM EXERCÍCIOS ANTERIORES				
	INSCRITOS		PAGOS	CANCELADOS	SALDO
	EM EXERCÍCIOS ANTERIORES (a)	EM 31 DE DEZ. EXERC. ANTERIOR (b)			
2021-Câmara Municipal	0,00	0,00	0,00	0,00	0,00
2021-Gabinete do Prefeito	0,00	208.676,55	0,00	0,00	208.676,55
2021-Sec. Munc. de Planj., Adm. e Fin.	0,00	50.797,54	24.942,79	0,00	25.854,75
2021-Sec. Mun. de Desen. Urb, Infr. e Ser	0,00	217.214,20	0,00	0,00	217.214,20
2021-Sec. Mun. de Agricultura e Rec. Hid	0,00	252.666,01	0,00	0,00	252.666,01
2021-Secretaria Municipal de Meio Ambien	0,00	41.445,47	0,00	0,00	41.445,47
2021-Sec. Mun. de Seg. Pública e Trânsito	0,00	611.472,10	0,00	0,00	611.472,10
2021-Secretaria Municipal de Saúde - SMS	0,00	48.904,77	15,31	0,00	48.889,46
2021-Fundo Municipal de Saúde	0,00	242.396,20	0,00	0,00	242.396,20
2021-Sec. Mun. de Desenv. Economi co e Tu	0,00	63.974,76	0,00	0,00	63.974,76
2021-Sec. Munic. de Assistência Social -S	0,00	280.877,77	0,00	0,00	280.877,77
2021-Secretaria Municipal de Educação -	0,00	143.720,70	143.720,70	0,00	0,00
2021-Fundo de Desenv. da Educ. Básica-FU	0,00	8.053.062,22	5.527.215,80	0,00	2.525.846,42
2021-Fund. Munic. de Esp. Cult. e Patrom	0,00	36.572,55	0,00	0,00	36.572,55
2021-Serviço Autônomo de Água e Esgoto -	0,00	170.732,46	0,00	0,00	170.732,46
2021-Procuradoria Geral do Município-PGM	0,00	23.849,14	0,00	0,00	23.849,14
2021-Controladoria Geral do Município-CO	0,00	6.225,00	0,00	0,00	6.225,00
TOTAL (III)=(I)+(II)	25.108.298,61	25.986.059,81	20.003.260,21	0,00	31.091.098,21

RELATÓRIO RESUMIDO DA EXECUÇÃO ORÇAMENTÁRIA
 DEMONSTRATIVO DOS RESTOS A PAGAR
 POR PODER E ÓRGÃO
 ORÇAMENTOS FISCAL E DA SEGURIDADE SOCIAL
 2º bimestre de 2022 (Março a Abril)

RREO - ANEXO 7 (LRF, Art 53, inciso V)

R\$ 1,00

PODER / ÓRGÃO	RESTOS A PAGAR NÃO PROCESSADOS							SALDO TOTAL (l) = (e)+(k)
	INSCRITOS		LIQUIDADOS (h)	PAGOS (i)	CANCELADOS (j)	SALDO (k) = (f+g) - (i+j)		
	EM EXERCÍCIOS ANTERIORES (f)	EM 31 DE DEZ. EXERC. ANTERIOR (g)						
2018-Secretaria Municipal de Educação -	0,00	0,00	0,00	0,00	0,00	0,00	23.432,04	
2018-Fundo de Desenv. da Educ. Básica-FU	0,00	0,00	0,00	0,00	0,00	0,00	3.062,60	
2018-Fundação Municipal de Cultura e Esp	0,00	0,00	0,00	0,00	0,00	0,00	11.878,56	
2018-Procuradoria Geral do Município-PGM	0,00	0,00	0,00	0,00	0,00	0,00	2.189,50	
2019-Gabinete do Prefeito	6.344,16	0,00	0,00	0,00	0,00	6.344,16	6.374,16	
2019-Sec. Munc. de Planj., Adm. e Fin.	38.598,82	0,00	0,00	0,00	0,00	38.598,82	65.498,29	
2019-Sec. Mun. de Desen. Urb. Infr. e Ser	25.345,41	0,00	0,00	0,00	0,00	25.345,41	26.058,52	
2019-Sec. Mun. de Agricultura e Rec. Hid	692,00	0,00	0,00	0,00	0,00	692,00	14.617,44	
2019-Sec. Mun. de Seg. Pública e Trânsito	241,60	0,00	0,00	0,00	0,00	241,60	241,60	
2019-Secretaria Municipal de Saúde - SMS	1.246,21	0,00	0,00	0,00	0,00	1.246,21	68.306,21	
2019-Fundo Municipal de Saúde	3.329,32	0,00	0,00	0,00	0,00	3.329,32	5.384,98	
2019-Sec. Munic. de Assistência Social-S	4.198,29	0,00	0,00	0,00	0,00	4.198,29	17.874,15	
2019-Fundo Municipal de Assistência Soci	1.964,11	0,00	0,00	0,00	0,00	1.964,11	1.964,11	
2019-Secretaria Municipal de Educação -	7.511,80	0,00	0,00	0,00	0,00	7.511,80	148.294,11	
2019-Fundo de Desenv. da Educ. Básica-FU	0,00	0,00	0,00	0,00	0,00	0,00	288,00	
2019-Fund. Munic. de Esp. Cult. e Patrom	8.322,64	0,00	0,00	0,00	0,00	8.322,64	8.322,64	
2019-Inst. Mun. de Previd. do Mun. de Ca	5.952,99	0,00	0,00	0,00	0,00	5.952,99	5.953,00	
2019-Serviço Autônomo de Água e Esgoto -	0,00	0,00	0,00	0,00	0,00	0,00	24.461,49	
2019-Procuradoria Geral do Município-PGM	1.296,21	0,00	0,00	0,00	0,00	1.296,21	1.296,21	
2020-Gabinete do Prefeito	992,43	0,00	0,00	0,00	0,00	992,43	992,43	
2020-Sec. Munc. de Planj., Adm. e Fin.	50.561,55	0,00	0,00	0,00	0,00	50.561,55	128.063,48	
2020-Sec. Mun. de Desen. Urb. Infr. e Ser	7.050,00	0,00	0,00	0,00	0,00	7.050,00	451.766,73	
2020-Sec. Mun. de Agricultura e Rec. Hid	39.520,75	0,00	0,00	0,00	0,00	39.520,75	117.512,42	
2020-Sec. Mun. de Seg. Pública e Trânsito	12.686,98	0,00	0,00	0,00	0,00	12.686,98	24.573,62	
2020-Secretaria Municipal de Saúde - SMS	223.289,72	0,00	0,00	0,00	0,00	223.289,72	239.070,13	
2020-Fundo Municipal de Saúde	57.239,46	0,00	0,00	0,00	0,00	57.239,46	242.585,01	

RELATÓRIO RESUMIDO DA EXECUÇÃO ORÇAMENTÁRIA
 DEMONSTRATIVO DOS RESTOS A PAGAR
 POR PODER E ÓRGÃO
 ORÇAMENTOS FISCAL E DA SEGURIDADE SOCIAL
 2º bimestre de 2022 (Março a Abril)

RREO - ANEXO 7 (LRF, Art 53, inciso V)

R\$ 1,00

PODER / ÓRGÃO	RESTOS A PAGAR NÃO PROCESSADOS							SALDO TOTAL (l) = (e)+(k)
	INSCRITOS		LIQUIDADOS (h)	PAGOS (i)	CANCELADOS (j)	SALDO (k) = (f+g) - (i+j)		
	EM EXERCÍCIOS ANTERIORES (f)	EM 31 DE DEZ. EXERC. ANTERIOR (g)						
2020-Sec. Mun. de Desenv. Economi co e Tu	1.553,00	0,00	0,00	0,00	0,00	1.553,00	45.416,42	
2020-Sec. Muni c. de Assistênci a Social -S	1.002,73	0,00	0,00	0,00	0,00	1.002,73	23.886,74	
2020-Fundo Muni cipal de Assi stênci a Soci	9.534,06	0,00	0,00	0,00	0,00	9.534,06	18.812,46	
2020-Secretaria Muni cipal de Educaçã o -	10.800,00	0,00	0,00	0,00	0,00	10.800,00	59.300,74	
2020-Fund. Muni c. de Esp. Cult. e Patrom	0,00	0,00	0,00	0,00	0,00	0,00	2.486,40	
2020-Inst. Mun. de Previd. do Mun. de Ca	1.574,00	0,00	0,00	0,00	0,00	1.574,00	2.894,00	
2020-Serviço Autônomo de Água e Esgoto -	26.472,48	0,00	0,00	0,00	0,00	26.472,48	398.374,46	
2021-Gabi nete do Prefeito	0,00	8.389,89	8.194,89	8.194,89	0,00	195,00	195,00	
2021-Sec. Munc. de Planj., Admi n. e Fina	0,00	131.327,51	118.826,85	118.826,85	0,00	12.500,66	137.683,84	
2021-Sec. Mun. de Desen. Urb, Infr.e Ser	0,00	93.860,80	93.860,80	93.860,80	0,00	0,00	4.031,00	
2021-Sec. Mun. de Agricultura e Rec. Hid	0,00	42.172,15	42.172,15	42.172,15	0,00	0,00	0,00	
2021-Secretaria Muni cipal de Meio Ambien	0,00	2,77	0,00	0,00	0,00	2,77	2,77	
2021-Sec. Mun. de Seg. Pública e Trânsito	0,00	23.424,29	23.424,29	23.424,29	0,00	0,00	0,00	
2021-Secretaria Muni cipal de Saúde - SMS	0,00	144.273,46	132.949,97	132.889,97	0,00	11.383,49	11.393,94	
2021-Fundo Muni cipal de Saúde	0,00	318.989,70	227.127,61	215.866,14	0,00	103.123,56	585.373,29	
2021-Sec. Mun. de Desenv. Economi co e Tu	0,00	14.890,74	13.561,24	13.359,16	0,00	1.531,58	10.071,58	
2021-Sec. Muni c. de Assistênci a Social -S	0,00	51.353,70	47.170,56	47.170,56	0,00	4.183,14	4.183,14	
2021-Fundo Muni cipal de Assi stênci a Soci	0,00	17.659,26	16.989,42	16.989,42	0,00	669,84	669,84	
2021-Secretaria Muni cipal de Educaçã o -	0,00	121.542,30	121.169,98	115.169,98	0,00	6.372,32	284.226,03	
2021-Fundo Muni cipal de Educaçã o	0,00	0,00	0,00	0,00	0,00	0,00	0,00	
2021-Fundo de Desenv. da Educ. Basic a-FU	0,00	0,00	0,00	0,00	0,00	0,00	0,00	
2021-Fund. Muni c. de Esp. Cult. e Patrom	0,00	9.566,92	9.566,92	9.566,92	0,00	0,00	0,00	
2021-Inst. Mun. de Previd. do Mun. de Ca	0,00	32.963,55	32.963,53	32.963,53	0,00	0,02	0,02	
2021-Serviço Autônomo de Água e Esgoto -	0,00	82.319,72	69.358,22	59.508,22	0,00	22.811,50	355.165,81	
2021-Gabi nete do Vi ce-Prefeito	0,00	7.847,59	5.500,00	5.500,00	0,00	2.347,59	2.347,59	
2021-Procuradori a Geral do Muni cipi o-PGM	0,00	992,42	992,42	992,42	0,00	0,00	0,00	

RELATÓRIO RESUMIDO DA EXECUÇÃO ORÇAMENTÁRIA
 DEMONSTRATIVO DOS RESTOS A PAGAR
 POR PODER E ÓRGÃO
 ORÇAMENTOS FISCAL E DA SEGURIDADE SOCIAL
 2º bimestre de 2022 (Março a Abril)

RREO - ANEXO 7 (LRF, Art 53, inciso V)

R\$ 1,00

PODER / ÓRGÃO	RESTOS A PAGAR NÃO PROCESSADOS						
	INSCRITOS		LIQUIDADOS (h)	PAGOS (i)	CANCELADOS (j)	SALDO (k) = (f+g) - (i+j)	SALDO TOTAL (l) = (e)+(k)
	EM EXERCÍCIOS ANTERIORES (f)	EM 31 DE DEZ. EXERC. ANTERIOR (g)					
2021- Controladoria Geral do Município-CO	0,00	496,21	0,00	0,00	0,00	496,21	9.036,21
Legislativo	0,00	127.225,96	112.343,97	112.343,97	0,00	14.881,99	15.261,68
2012- CÂMARA MUNICIPAL	0,00	0,00	0,00	0,00	0,00	0,00	0,04
2014- Câmara Municipal	0,00	0,00	0,00	0,00	0,00	0,00	174,37
2016- Câmara Municipal	0,00	0,00	0,00	0,00	0,00	0,00	0,90
2021- Câmara Municipal	0,00	127.225,96	112.343,97	112.343,97	0,00	14.881,99	15.086,37
RESTOS A PAGAR (INTRA-ORÇAMENTÁRIO (II))	559.315,30	8.800,00	8.776,61	8.776,61	0,00	559.338,69	21.785.778,59
TOTAL (III)=(I)+(II)	1.106.636,02	1.238.098,94	1.084.949,43	1.057.575,88	0,00	1.287.159,08	32.378.257,29

RELATÓRIO RESUMIDO DA EXECUÇÃO ORÇAMENTÁRIA
 DEMONSTRATIVO DOS RESTOS A PAGAR
 POR PODER E ÓRGÃO
 ORÇAMENTOS FISCAL E DA SEGURIDADE SOCIAL
 2º bimestre de 2022 (Março a Abril)

RREO - ANEXO 7 (LRF, Art 53, inciso V)

R\$ 1,00

PODER / ÓRGÃO	RESTOS A PAGAR PROCESSADOS E NÃO PROCESSADOS LIQUIDADOS EM EXERCÍCIOS ANTERIORES				
	INSCRITOS		PAGOS	CANCELADOS	SALDO
	EM EXERCÍCIOS ANTERIORES	EM 31 DE DEZ. EXERC. ANTERIOR			
(a)	(b)	(c)	(d)	(e) = (a+b) - (c+d)	
RESTOS A PAGAR					
(INTRA-ORÇAMENTÁRIO (II))	16.469.747,06	10.452.587,44	5.695.894,60	0,00	21.226.439,90
2014-Serviço Autônomo de Água e Esgoto -	155.432,06	0,00	0,00	0,00	155.432,06
2016-Secretaria de Saúde	24.266,29	0,00	0,00	0,00	24.266,29
2017-Sec. Desenvolvimento da Cidadania e Se	3.669,21	0,00	0,00	0,00	3.669,21
2017-Secretaria de Saúde	2.185.928,18	0,00	0,00	0,00	2.185.928,18
2017-Fundo de Desenv. da Educ. Básica-FU	211.000,70	0,00	0,00	0,00	211.000,70
2019-Gabinete do Prefeito	89.891,66	0,00	0,00	0,00	89.891,66
2019-Sec. Munc. de Planj., Adm. e Fin.	122.934,75	0,00	0,00	0,00	122.934,75
2019-Sec. Mun. de Desen. Urb. Infr. e Ser	82.145,60	0,00	0,00	0,00	82.145,60
2019-Sec. Mun. de Agricultura e Rec. Hid	100.437,54	0,00	0,00	0,00	100.437,54
2019-Secretaria Municipal de Meio Ambien	2.119,26	0,00	0,00	0,00	2.119,26
2019-Sec. Mun. de Seg. Pública e Trânsito	252.965,27	0,00	0,00	0,00	252.965,27
2019-Secretaria Municipal de Saúde - SMS	426.138,96	0,00	0,00	0,00	426.138,96
2019-Fundo Municipal de Saúde	1.532.433,75	0,00	0,00	0,00	1.532.433,75
2019-Sec. Mun. de Desenv. Econômico e Tu	25.933,05	0,00	0,00	0,00	25.933,05
2019-Sec. Munic. de Assistência Social-S	121.891,23	0,00	0,00	0,00	121.891,23
2019-Secretaria Municipal de Educação -	114.055,26	0,00	0,00	0,00	114.055,26
2019-Fundo de Desenv. da Educ. Básica-FU	1.103.740,70	0,00	0,00	0,00	1.103.740,70
2019-Fund. Munic. de Esp. Cult. e Patrom	21.521,26	0,00	0,00	0,00	21.521,26
2019-Procuradoria Geral do Município-PGM	12.555,26	0,00	0,00	0,00	12.555,26
2019-Controladoria Geral do Município-CO	2.875,50	0,00	0,00	0,00	2.875,50
2020-Gabinete do Prefeito	115.338,78	0,00	0,00	0,00	115.338,78
2020-Sec. Mun. de Desen. Urb. Infr. e Ser	112.639,33	0,00	0,00	0,00	112.639,33
2020-Sec. Mun. de Agricultura e Rec. Hid	127.975,04	0,00	0,00	0,00	127.975,04

RELATÓRIO RESUMIDO DA EXECUÇÃO ORÇAMENTÁRIA
 DEMONSTRATIVO DOS RESTOS A PAGAR
 POR PODER E ÓRGÃO
 ORÇAMENTOS FISCAL E DA SEGURIDADE SOCIAL
 2º bimestre de 2022 (Março a Abril)

RREO - ANEXO 7 (LRF, Art 53, inciso V)

R\$ 1,00

PODER / ÓRGÃO	RESTOS A PAGAR PROCESSADOS E NÃO PROCESSADOS LIQUIDADOS EM EXERCÍCIOS ANTERIORES				
	INSCRITOS		PAGOS (c)	CANCELADOS (d)	SALDO (e) = (a+b) - (c+d)
	EM EXERCÍCIOS ANTERIORES (a)	EM 31 DE DEZ. EXERC. ANTERIOR (b)			
2020-Secretaria Municipal de Meio Ambien	19.056,43	0,00	0,00	0,00	19.056,43
2020-Sec. Mun. de Seg.Pública e Trânsito	324.068,67	0,00	0,00	0,00	324.068,67
2020-Secretaria Municipal de Saúde - SMS	0,00	0,00	0,00	0,00	0,00
2020-Fundo Municipal de Saúde	0,00	0,00	0,00	0,00	0,00
2020-Sec. Mun. de Desenv. Economi co e Tu	35.339,46	0,00	0,00	0,00	35.339,46
2020-Sec. Munic. de Assistência Social -S	148.045,61	0,00	0,00	0,00	148.045,61
2020-Secretaria Municipal de Educação -	111.255,07	0,00	0,00	0,00	111.255,07
2020-Fundo de Desenv. da Educ. Básica-FU	8.811.195,73	0,00	0,00	0,00	8.811.195,73
2020-Fund. Munic. de Esp. Cult. e Patrom	25.051,01	0,00	0,00	0,00	25.051,01
2020-Serviço Autônomo de Água e Esgoto -	28.883,15	0,00	0,00	0,00	28.883,15
2020-Procuradoria Geral do Município-PGM	15.470,29	0,00	0,00	0,00	15.470,29
2020-Controladoria Geral do Município-CO	3.493,00	0,00	0,00	0,00	3.493,00
2021-Câmara Municipal	0,00	0,00	0,00	0,00	0,00
2021-Gabinete do Prefeito	0,00	208.676,55	0,00	0,00	208.676,55
2021-Sec. Munc. de Planj., Admi n. e Fina	0,00	50.797,54	24.942,79	0,00	25.854,75
2021-Sec. Mun. de Desen. Urb. Infr. e Ser	0,00	217.214,20	0,00	0,00	217.214,20
2021-Sec. Mun. de Agricultura e Rec. Hid	0,00	252.666,01	0,00	0,00	252.666,01
2021-Secretaria Municipal de Meio Ambien	0,00	41.445,47	0,00	0,00	41.445,47
2021-Sec. Mun. de Seg.Pública e Trânsito	0,00	611.472,10	0,00	0,00	611.472,10
2021-Secretaria Municipal de Saúde - SMS	0,00	48.904,77	15,31	0,00	48.889,46
2021-Fundo Municipal de Saúde	0,00	242.396,20	0,00	0,00	242.396,20
2021-Sec. Mun. de Desenv. Economi co e Tu	0,00	63.974,76	0,00	0,00	63.974,76
2021-Sec. Munic. de Assistência Social -S	0,00	280.877,77	0,00	0,00	280.877,77
2021-Secretaria Municipal de Educação -	0,00	143.720,70	143.720,70	0,00	0,00
2021-Fundo de Desenv. da Educ. Básica-FU	0,00	8.053.062,22	5.527.215,80	0,00	2.525.846,42

RELATÓRIO RESUMIDO DA EXECUÇÃO ORÇAMENTÁRIA
 DEMONSTRATIVO DOS RESTOS A PAGAR
 POR PODER E ÓRGÃO
 ORÇAMENTOS FISCAL E DA SEGURIDADE SOCIAL
 2º bimestre de 2022 (Março a Abril)

RREO - ANEXO 7 (LRF, Art 53, inciso V)

R\$ 1,00

PODER / ÓRGÃO	RESTOS A PAGAR PROCESSADOS E NÃO PROCESSADOS LIQUIDADOS EM EXERCÍCIOS ANTERIORES				
	INSCRITOS		PAGOS	CANCELADOS	SALDO
	EM EXERCÍCIOS ANTERIORES	EM 31 DE DEZ. EXERC. ANTERIOR			
	(a)	(b)	(c)	(d)	(e) = (a+b) - (c+d)
2021-Fund. Munic. de Esp. Cult. e Patrom	0,00	36.572,55	0,00	0,00	36.572,55
2021-Serviço Autônomo de Água e Esgoto -	0,00	170.732,46	0,00	0,00	170.732,46
2021-Procuradoria Geral do Município-PGM	0,00	23.849,14	0,00	0,00	23.849,14
2021-Controladoria Geral do Município-CO	0,00	6.225,00	0,00	0,00	6.225,00

RELATÓRIO RESUMIDO DA EXECUÇÃO ORÇAMENTÁRIA
 DEMONSTRATIVO DOS RESTOS A PAGAR
 POR PODER E ÓRGÃO
 ORÇAMENTOS FISCAL E DA SEGURIDADE SOCIAL
 2º bimestre de 2022 (Março a Abril)

RREO - ANEXO 7 (LRF, Art 53, inciso V)

R\$ 1,00

PODER / ÓRGÃO	RESTOS A PAGAR NÃO PROCESSADOS							SALDO TOTAL (l) = (e)+(k)
	INSCRITOS		LIQUIDADOS (h)	PAGOS (i)	CANCELADOS (j)	SALDO (k) = (f+g) - (i+j)		
	EM EXERCÍCIOS ANTERIORES (f)	EM 31 DE DEZ. EXERC. ANTERIOR (g)						
2021-Procuradoria Geral do Município-PGM	0,00	0,00	0,00	0,00	0,00	0,00	23.849,14	
2021-Controladoria Geral do Município-CO	0,00	0,00	0,00	0,00	0,00	0,00	6.225,00	

FONTE: SISTEMA: Aspec Informática - UNIDADE RESPONSÁVEL: Prefeitura Municipal de Canindé - DATA DA EMISSÃO: 26/05/2022 - HORA DA EMISSÃO: 13:31:13

NOTAS:



MARIA DO ROZARIO ARAUJO PEDROSA XIMENES
 PREFEITA MUNICIPAL



ANTONIO FABIO UCHOA SOARES
 Sec. Planejamento ADM e Finanças



INFOCONT ASSESSORIA CONTÁBIL MUNICIPAL
 CRC/CE Nº 9205/0-3



EDILSON RODRIGUES XIMENES
 Controlar Geral do Município

RREO - ANEXO 8 (LDB, Art. 72)

R\$ 1,00

RECEITAS RESULTANTE DE IMPOSTOS (Arts. 212 e 212-A da Constituição Federal)

RECEITA RESULTANTE DE IMPOSTOS (caput do art. 212 da Constituição)	PREVISÃO ATUALIZADA (a)	RECEITAS REALIZADAS Até o Bimestre (b)
1 - RECEITAS DE IMPOSTOS	13.618.536,00	4.592.624,86
1.1 - Receita resultante do imposto sobre a propriedade predial e territorial urbana - IPTU	1.291.036,00	620.193,33
1.2 - Receita resultante do imposto sobre transmissão inter vivos - ITBI	437.500,00	146.607,46
1.3 - Receita resultante do imposto sobre serviços de qualquer natureza - ISS	4.227.000,00	1.133.249,84
1.4 - Receita resultante do imposto de renda retido na fonte - IRRF	7.663.000,00	2.692.574,23
2 - RECEITA DE TRANSFERÊNCIAS CONSTITUCIONAIS E LEGAIS	71.891.071,00	29.336.419,63
2.1 - Cota parte do FPM	56.103.246,00	21.544.810,35
2.1.1 - Parcela referente à CF, art. 159, I, alínea b	52.000.000,00	21.544.810,35
2.1.2 - Parcela referente à CF, art. 159, I, alíneas d e e	4.103.246,00	0,00
2.2 - Cota parte do ICMS	10.645.600,00	5.083.941,06
2.3 - Cota parte IPI - Exportação	50.000,00	18.996,86
2.4 - Cota parte ITR	4.000,00	3.994,03
2.5 - Cota parte IPVA	5.088.225,00	2.684.677,33
2.6 - Cota parte IOF-ouro	0,00	0,00
2.7 - Compensações financeiras provenientes de impostos e transferências constitucionais	0,00	0,00
3 - TOTAL DA RECEITA RESULTANTE DE IMPOSTOS (1 + 2)	85.509.607,00	33.929.044,49
4 - TOTAL DESTINADO AO FUNDEB - 20% DE ((2.1.1) + (2.2) + (2.3) + (2.4) + (2.5))	13.557.565,00	5.867.283,55
5 - VALOR MÍNIMO A SER APLICADO ALÉM DO VALOR DESTINADO AO FUNDEB - 5% DE ((2.1.1) + (2.2) + (2.3) + (2.4) + (2.5)) + 25% DE ((1.1) + (1.2) + (1.3) + (1.4) + (2.1.2) + (2.6) + (2.7))	7.819.836,75	2.614.977,20

FUNDEB		
RECEITAS RECEBIDAS DO FUNDEB DO EXERCÍCIO	PREVISÃO ATUALIZADA (a)	RECEITAS REALIZADAS Até o Bimestre (b)
6 - RECEITAS RECEBIDAS DO FUNDEB	79.004.053,00	38.711.261,81
6.1 - FUNDEB - Impostos e Transferências de Impostos	60.673.685,00	20.864.380,68
6.1.1 - Principal	60.661.328,00	20.630.589,33
6.1.2 - Rendimentos de aplicação financeira	12.357,00	233.791,35
6.2 - FUNDEB - Complementação da União - VAAF	15.788.021,00	9.338.181,06
6.2.1 - Principal	15.788.021,00	9.338.181,06
6.2.2 - Rendimentos de aplicação financeira	0,00	0,00
6.3 - FUNDEB - Complementação da União - VAAT	2.542.347,00	8.508.700,07
6.3.1 - Principal	2.542.347,00	8.508.700,07
6.3.2 - Rendimentos de aplicação financeira	0,00	0,00
7 - RESULTADO LÍQUIDO DAS TRANSFERÊNCIAS DO FUNDEB (6.1.1 - 4)	47.103.763,00	14.763.305,78
RECURSOS RECEBIDOS EM EXERCÍCIOS ANTERIORES E NÃO UTILIZADOS (SUPERÁVIT)		
8 - TOTAL DOS RECURSOS DE SUPERÁVIT		0,00
8.1 - SUPERÁVIT DO EXERCÍCIO IMEDIATAMENTE ANTERIOR		0,00
8.2 - SUPERÁVIT RESIDUAL DE OUTROS EXERCÍCIOS		0,00
9 - TOTAL DOS RECURSOS DO FUNDEB DISPONÍVEIS PARA UTILIZAÇÃO (6 + 8)		38.711.261,81

DESPESAS COM RECURSOS DO FUNDEB (Por Área de Atuação) 6	DOTAÇÃO ATUALIZADA (c)	DESPESAS EMPENHADAS Até o Bimestre (d)	DESPESAS LIQUIDADAS Até o Bimestre (e)	DESPESAS PAGAS Até o Bimestre (f)

RELATÓRIO RESUMIDO DA EXECUÇÃO ORÇAMENTÁRIA
 DEMONSTR. DAS RECEITAS E DESPESAS
 COM MANUTENÇÃO E DESENV. DO ENSINO - MDE
 ORÇAMENTOS FISCAL E DA SEGURIDADE SOCIAL
 2º bimestre de 2022 (Março a Abril)

10 - PROFISSIONAIS DA EDUCAÇÃO BÁSICA	64.828.062,20	53.260.000,00	28.079.146,04	19.103.816,92
10.1 - Educação infantil	17.616.656,70	10.570.000,00	7.992.092,72	5.461.727,58
10.1.1 - Creche	0,00	200.000,00	103.155,85	56.566,84
10.1.2 - Pré-escola	17.616.656,70	10.370.000,00	7.888.936,87	5.405.160,74
10.2 - Ensino fundamental	47.211.405,50	42.690.000,00	20.087.053,32	13.642.089,34
11-OUTRAS DESPESAS	22.193.419,44	2.383.353,88	1.472.406,62	904.052,38
11.1 - Educação infantil	6.796.666,34	0,00	0,00	0,00
11.1.1 - Creche	0,00	0,00	0,00	0,00
11.1.2 - Pré-escola	6.796.666,34	0,00	0,00	0,00
11.2 - Ensino fundamental	15.396.753,10	2.383.353,88	1.472.406,62	904.052,38
12- TOTAL DAS DESPESAS COM RECURSOS DO FUNDEB (10 + 11)	87.021.481,64	55.643.353,88	29.551.552,66	20.007.869,30

INDICADORES DO FUNDEB

DESPESAS CUSTEADAS COM RECEITAS DO FUNDEB RECEBIDAS NO EXERCÍCIO	DESPESAS	DESPESAS	DESPESAS
	EMPENHADAS	LIQUIDADAS	PAGAS
	Até o Bimestre	Até o Bimestre	Até o Bimestre
	(d)	(e)	(f)
13- Total das despesas do FUNDEB com profissionais de educação básica	53.260.000,00	28.079.146,04	19.103.816,92
14- Total das despesas custeadas com FUNDEB - impostos e transferências de impostos	55.303.425,72	28.168.821,64	18.787.194,97
15- Total das despesas custeadas com FUNDEB - complementação da União - VAAF	1.220.607,58	1.108.410,44	946.353,75
16- Total das despesas custeadas com FUNDEB - complementação da União - VAAT	1.232.534,06	1.232.534,06	1.232.534,06
17- Total das despesas custeadas com FUNDEB - complementação da União - VAAT aplicadas na educação infantil	958.213,48	958.213,48	958.213,48
18- Total das despesas custeadas com FUNDEB - complementação da União - VAAT aplicadas em Despesa de Capital	1.022.324,22	1.022.324,22	1.022.324,22

INDICADORES - Art. 212-A, Inciso XI e Parágrafo 3º - Constituição Federal	VALOR EXIGIDO	VALOR APLICADO	VALOR CONSIDERADO APÓS DEDUÇÕES	% APLICADO
	(i)	(j)	(k)	(l)

RELATÓRIO RESUMIDO DA EXECUÇÃO ORÇAMENTÁRIA
 DEMONSTR. DAS RECEITAS E DESPESAS
 COM MANUTENÇÃO E DESENV. DO ENSINO - MDE
 ORÇAMENTOS FISCAL E DA SEGURIDADE SOCIAL
 2º bimestre de 2022 (Março a Abril)

19- Mínimo de 70% do FUNDEB na Remuneração dos profissionais da educação básica	27.097.883,27	28.079.146,04	28.079.146,04	72,53
20 - Percentual de 50% da Complementação da União ao FUNDEB (VAAT) na educação infantil	4.254.350,04	958.213,48	958.213,48	11,26
21- Mínimo de 15% da complementação da União ao FUNDEB - VAAT em Despesas de Capital	1.276.305,01	1.022.324,22	1.022.324,22	12,02
	VALOR	VALOR	VALOR NÃO APLICADO	
INDICADOR - Art. 25, Parágrafo 3º - Lei nº 14.113, de 2020 - (Máximo de 10% de Superávit)3	MÁXIMO PERMITIDO	NÃO APLICADO	APÓS AJUSTE	% NÃO APLICADO
	(m)	(n)	(o)	(p)
22- Total da receita recebida e não aplicada no exercício	3.871.126,18	8.201.495,67	8.201.495,67	21,19

RELATÓRIO RESUMIDO DA EXECUÇÃO ORÇAMENTÁRIA
 DEMONSTR. DAS RECEITAS E DESPESAS
 COM MANUTENÇÃO E DESENV. DO ENSINO - MDE
 ORÇAMENTOS FISCAL E DA SEGURIDADE SOCIAL
 2º bimestre de 2022 (Março a Abril)

INDICADOR - Art. 25, Parágrafo 3º - Lei nº 14.113, de 2020 - (Aplicação do Superávit de Exercício Anterior)3	VALOR SUPERÁVIT	VALOR	VALOR SUPERÁVIT	VALOR SUPERÁVIT	VALOR APLICADO	VALOR NÃO APLICADO
	PERMITIDO NO	NÃO APLICADO NO	APLICADO ATÉ O	APLICADO ATÉ 1Q	APÓS O PRIMEIRO	
	EXERCÍCIO	EXERCÍCIO	PRIMEIRO	INTEGRARÁ LIMITE	QUADRIMESTRE	
	ANTERIOR	ANTERIOR	QUADRIMESTRE	CONSTITUCIONAL	QUADRIMESTRE	
	(q)	(r)	(s)	(t)	(u)	(v)=(r)-(s)-(u)
23- Total das Despesas custeadas com Superávit do FUNDEB	0,00	0,00	0,00	0,00	0,00	0,00
23.1- Total das despesas custeadas com FUNDEB - impostos e transferências de impostos	0,00	0,00	0,00	0,00	0,00	0,00
23.2- Total das Despesas custeadas com FUNDEB - complementação da União (VAAF + VAAT)	0,00	0,00	0,00	0,00	0,00	0,00

DESPESAS COM MANUTENÇÃO E DESENVOLVIMENTO DO ENSINO - MDE - CUSTEADAS COM RECEITA DE IMPOSTOS (EXCETO FUNDEB)

DESPESAS COM AÇÕES TÍPICAS DE MDE - RECEITAS DE IMPOSTOS - EXCETO FUNDEB (Por Área de Atuação)6	DOTAÇÃO	DESPESAS	DESPESAS	DESPESAS
	ATUALIZADA	EMPENHADAS	LIQUIDADAS	PAGAS
	(c)	Até o Bimestre	Até o Bimestre	Até o Bimestre
		(d)	(e)	(f)
24 - EDUCAÇÃO INFANTIL	0,00	0,00	0,00	0,00
24.1 - Creche	0,00	0,00	0,00	0,00
24.2 - Pré-escola	0,00	0,00	0,00	0,00
25 - ENSINO FUNDAMENTAL	7.165.211,27	2.825.333,54	1.670.914,12	1.326.284,34
26 - TOTAL DAS DESPESAS COM AÇÕES TÍPICAS DE MDE (24 + 25)	7.165.211,27	2.825.333,54	1.670.914,12	1.326.284,34

APURAÇÃO DAS DESPESAS PARA FINS DE LIMITE MÍNIMO CONSTITUCIONAL

	VALOR
27- TOTAL DAS DESPESAS DE MDE CUSTEADAS COM RECURSOS DE IMPOSTOS (FUNDEB E RECEITA DE IMPOSTOS) = (14(d ou e)) + (26(d ou e)) + (23.1(t))	29.839.735,76
28 (-) RESULTADO LÍQUIDO DAS TRANSFERÊNCIAS DO FUNDEB = (7)	14.763.305,78
29 (-) RESTOS A PAGAR NÃO PROCESSADOS INSCRITOS NO EXERCÍCIO SEM DISPONIBILIDADE FINANCEIRA DE RECURSOS DO FUNDEB IMPOSTOS4 = (14(h))	0,00
30 (-) RESTOS A PAGAR NÃO PROCESSADOS INSCRITOS NO EXERCÍCIO SEM DISPONIBILIDADE FINANCEIRA DE RECURSOS DE IMPOSTOS4 e 7	0,00

RELATÓRIO RESUMIDO DA EXECUÇÃO ORÇAMENTÁRIA
DEMONSTR. DAS RECEITAS E DESPESAS
COM MANUTENÇÃO E DESENV. DO ENSINO - MDE
ORÇAMENTOS FISCAL E DA SEGURIDADE SOCIAL
2º bimestre de 2022 (Março a Abril)

31 (-) CANCELAMENTO, NO EXERCÍCIO, DE RESTOS A PAGAR INSCRITOS COM DISPONIBILIDADE FINANCEIRA DE RECURSOS DE IMPOSTOS VINCULADOS AO ENSINO = (34.1(ac)) + (34.2(ac))		0,00
<hr/>		
32- TOTAL DAS DESPESAS PARA FINS DE LIMITE (27 - (28 + 29 + 30 + 31))		15.076.429,98

RELATÓRIO RESUMIDO DA EXECUÇÃO ORÇAMENTÁRIA
 DEMONSTR. DAS RECEITAS E DESPESAS
 COM MANUTENÇÃO E DESENV. DO ENSINO - MDE
 ORÇAMENTOS FISCAL E DA SEGURIDADE SOCIAL
 2º bimestre de 2022 (Março a Abril)

APURAÇÃO DO LIMITE MÍNIMO CONSTITUCIONAL(2 e 5)	VALOR EXIGIDO (x)	VALOR APLICADO (w)	% APLICADO (y)		
33- APLICAÇÃO EM MDE SOBRE A RECEITA RESULTANTE DE IMPOSTOS	8.482.261,12	15.076.429,98	44,44		
RESTOS A PAGAR INSCRITOS EM EXERCÍCIOS ANTERIORES COM DISPONIBILIDADE FINANCEIRA DE RECURSOS DE IMPOSTOS E DO FUNDEB8	SALDO INICIAL (z)	RP LIQUIDADOS (aa)	RP PAGOS (ab)	RP CANCELADOS (ac)	SALDO FINAL (ad)
34 - RESTOS A PAGAR DE DESPESAS COM MDE	25.123.277,95	80.937,98	12.030.884,78	0,00	13.092.393,17
34.1 - Executadas com recursos de impostos e transferências de impostos	3.345.395,79	80.937,98	2.723.873,19	0,00	621.522,60
34.2 - Executadas com recursos do FUNDEB - Impostos	21.777.882,16	0,00	9.307.011,59	0,00	12.470.870,57
34.3 - Executadas com recursos do FUNDEB - complementação da União (VAAT + VAAF)	0,00	0,00	0,00	0,00	0,00
OUTRAS INFORMAÇÕES PARA CONTROLE					
RECEITAS ADICIONAIS PARA FINANCIAMENTO DO ENSINO	PREVISÃO ATUALIZADA (a)	RECEITAS REALIZADAS Até o Bimestre (b)			
35 - RECEITAS DE TRANSFERÊNCIAS DO FNDE (INCLUINDO RENDIMENTOS DE APLICAÇÃO FINANCEIRA)	5.193.982,00	1.790.338,91			
35.1 - Salário-Educação	2.190.852,00	929.651,29			
35.2 - PDDE	12.500,00	2.824,74			
35.3 - PNAE	2.553.736,00	624.230,15			
35.4 - PNATE	433.894,00	230.044,78			
35.5 - Outras transferências do FNDE	3.000,00	3.587,95			
36 - RECEITAS DE TRANSFERÊNCIAS DE CONVÊNIOS	0,00	0,00			
37- RECEITA DE ROYALTIES DESTINADOS À EDUCAÇÃO	684.625,00	336.668,03			
38- RECEITA DE OPERAÇÕES DE CRÉDITO VINCULADAS À EDUCAÇÃO	0,00	0,00			
39 - OUTRAS RECEITAS PARA FINANCIAMENTO DO ENSINO	2.000,00	0,00			
40- TOTAL DAS RECEITAS ADICIONAIS PARA FINANCIAMENTO DO ENSINO = (35 + 36 + 37 + 38 + 39)	5.880.607,00	2.127.006,94			

RELATÓRIO RESUMIDO DA EXECUÇÃO ORÇAMENTÁRIA
 DEMONSTR. DAS RECEITAS E DESPESAS
 COM MANUTENÇÃO E DESENV. DO ENSINO - MDE
 ORÇAMENTOS FISCAL E DA SEGURIDADE SOCIAL
 2º bimestre de 2022 (Março a Abril)

OUTRAS DESPESAS COM EDUCAÇÃO (Por Área de Atuação)6	DOTAÇÃO ATUALIZADA (c)	DESPESAS EMPENHADAS Até o Bimestre (d)	DESPESAS LIQUIDADAS Até o Bimestre (e)	DESPESAS PAGAS Até o Bimestre (f)
41 - EDUCAÇÃO INFANTIL	989.146,36	2.113.213,48	958.213,48	958.213,48
41.1 - Creche	0,00	0,00	0,00	0,00
41.2 - Pré-escola	989.146,36	2.113.213,48	958.213,48	958.213,48
42 - ENSINO FUNDAMENTAL	7.611.945,41	611.223,09	611.223,09	611.223,09
43 - ENSINO MÉDIO	0,00	0,00	0,00	0,00
44 - ENSINO SUPERIOR	0,00	0,00	0,00	0,00
45 - ENSINO PROFISSIONAL NÃO INTEGRADO AO ENSINO REGULAR	0,00	0,00	0,00	0,00
46- TOTAL DAS DESPESAS CUSTEADAS COM RECEITAS ADICIONAIS PARA FINANCIAMENTO DO ENSINO (41 + 42 + 43 + 44 + 45)	8.601.091,77	2.724.436,57	1.569.436,57	1.569.436,57
TOTAL GERAL DAS DESPESAS COM EDUCAÇÃO	DOTAÇÃO ATUALIZADA (c)	DESPESAS EMPENHADAS Até o Bimestre (d)	DESPESAS LIQUIDADAS Até o Bimestre (e)	DESPESAS PAGAS Até o Bimestre (f)
47 - TOTAL GERAL DAS DESPESAS COM EDUCAÇÃO (12 + 26 + 46)	105.194.506,68	63.402.992,45	34.744.077,52	24.408.560,42
47.1 - Despesas Correntes	95.189.362,90	61.835.158,18	33.300.131,62	23.074.792,22
47.1.1 - Pessoal Ativo	85.801.167,50	56.166.964,83	28.526.975,20	19.395.930,63
47.1.2 - Pessoal Inativo	0,00	0,00	0,00	0,00
47.1.3 - Transferências às instituições comunitárias, confessionais ou filantrópicas sem fins lucrativos	1.000,00	0,00	0,00	0,00
47.1.4 - Outras Despesas Correntes	9.387.195,40	5.668.193,35	4.773.156,42	3.678.861,59
47.2 - Despesas de Capital	10.005.143,78	1.567.834,27	1.443.945,90	1.333.768,20
47.2.1 - Transferências às instituições comunitárias, confessionais ou filantrópicas sem fins lucrativos	2.000,00	0,00	0,00	0,00
47.2.2 - Outras Despesas de Capital	10.003.143,78	1.567.834,27	1.443.945,90	1.333.768,20

CONTROLE DA DISPONIBILIDADE FINANCEIRA E CONCILIAÇÃO BANCÁRIA	FUNDEB (ae)	SALÁRIO EDUCAÇÃO (af)
48- DISPONIBILIDADE FINANCEIRA EM 31 DE DEZEMBRO DE 2021	7.119.825,66	0,00
49-(+) INGRESSO DE RECURSOS ATÉ O BIMESTRE (orçamentário)	38.711.261,81	929.651,29
50-(-) PAGAMENTOS EFETUADOS ATÉ O BIMESTRE (orçamentário e restos a pagar)	30.273.094,37	697.665,35
51-(=) DISPONIBILIDADE FINANCEIRA ATÉ O BIMESTRE	15.557.993,10	231.985,94
52-(+) AJUSTES POSITIVOS (RETENÇÕES E OUTROS VALORES EXTRAORÇAMENTÁRIOS)	922.712,67	0,00
53-(-) AJUSTES NEGATIVOS (OUTROS VALORES EXTRAORÇAMENTÁRIOS)	0,00	0,00
54-(=) SALDO FINANCEIRO CONCILIADO(Saldo Bancário)	16.480.705,77	231.985,94

FONTE: SISTEMA: Aspec Informática - UNIDADE RESPONSÁVEL: Prefeitura Municipal de Canindé - DATA DA EMISSÃO: 26/05/2022 - HORA DA EMISSÃO: 13:31:13

- 1 SE RESULTADO LÍQUIDO DA TRANSFERÊNCIA (7) > 0 = ACRÉSCIMO RESULTANTE DAS TRANSFERÊNCIAS DO FUNDEB, SE RESULTADO LÍQUIDO DA TRANSFERÊNCIA (7) < 0 = DECRÉSCIMO RESULTANTE DAS TRANSFERÊNCIAS DO FUNDEB
- 2 Limites mínimos anuais a serem cumpridos no encerramento do exercício.
- 3 Art. 25, parágrafo 3º, Lei 14.113/2020: Até 10% (dez por cento) dos recursos recebidos à conta dos Fundos, inclusive relativos à complementação da União, nos termos do parágrafo 2º do art. 16 desta Lei, poderão ser utilizados no primeiro quadrimestre do exercício imediatamente subsequente, mediante abertura de crédito adicional.
- 4 Os valores referentes à parcela dos Restos a Pagar inscritos sem disponibilidade financeira vinculada à educação deverão ser informados somente no RREO do último bimestre do exercício.
- 5 Nos cinco primeiros bimestres do exercício o acompanhamento será feito com base na despesa liquida. No último bimestre do exercício, o valor deverá corresponder ao total da despesa empenhada.
- 6 As linhas representam áreas de atuação e não correspondem exatamente às subfunções da Função Educação. As despesas classificadas nas demais subfunções típicas e nas subfunções atípicas deverão ser rateadas para essas áreas de atuação.
- 7 Valor inscrito em RPNP sem disponibilidade de caixa, que não deve ser considerado na apuração dos indicadores e limites
- 8 Controle da execução de restos a pagar considerados no cumprimento do limite mínimo dos exercícios anteriores.

RELATÓRIO RESUMIDO DA EXECUÇÃO ORÇAMENTÁRIA
DEMONSTR. DAS RECEITAS E DESPESAS
COM MANUTENÇÃO E DESENV. DO ENSINO - MDE
ORÇAMENTOS FISCAL E DA SEGURIDADE SOCIAL
2º bimestre de 2022 (Março a Abril)



MARIA DO ROZARIO ARAUJO PEDROSA XIMENES
PREFEITA MUNICIPAL



ANTONIO FABIO UCHOA SOARES
Sec. Planejamento ADM e Finanças



INFOCONT ASSESSORIA CONTÁBIL MUNICIPAL
CRC/CE Nº 9205/0-3



EDILSON RODRIGUES XIMENES
Controlar Geral do Município

RREO - ANEXO XII (LC 141/2012, art. 35)

R\$ 1,00

RECEITAS RESULTANTES DE IMPOSTOS E TRANSFERÊNCIAS CONSTITUCIONAIS E LEGAIS	PREVISÃO INICIAL	PREVISÃO ATUALIZADA (a)	RECEITAS REALIZADAS	
			ATÉ O BIMESTRE (b)	% (b/a)x100
RECEITA DE IMPOSTOS (I)	13.618.536,00	13.618.536,00	4.592.624,86	33,72
Receita Resultante do Imposto Predial e Territorial Urbano - IPTU	1.291.036,00	1.291.036,00	620.193,33	48,04
IPTU	66.036,00	66.036,00	102.600,96	155,37
Multas, Juros de Mora, Dívidas Ativa e Outros Encargos do IPTU	1.225.000,00	1.225.000,00	517.592,37	42,25
Receita Resultante do Imposto sobre Transmissão Inter Vivos - ITBI	437.500,00	437.500,00	146.607,46	33,51
ITBI	434.500,00	434.500,00	146.607,46	33,74
Multas, Juros de Mora, Dívida Ativa e Outros Encargos do ITBI	3.000,00	3.000,00	0,00	0,00
Receita Resultante do Imposto sobre Serviços de Qualquer Natureza - ISS	4.227.000,00	4.227.000,00	1.133.249,84	26,81
ISS	4.191.000,00	4.191.000,00	1.128.735,42	26,93
Multas, Juros de Mora, Dívida Ativa e Outros Encargos do ISS	36.000,00	36.000,00	4.514,42	12,54
Receita Resultante do Imposto de Renda e Provento de Qualquer Natureza Retido na Fonte - IRRF	7.663.000,00	7.663.000,00	2.692.574,23	35,14
RECEITAS DE TRANSFERÊNCIAS CONSTITUCIONAIS E LEGAIS (II)	67.792.825,00	67.792.825,00	29.336.419,63	43,27
Cota Parte FPM	52.000.000,00	52.000.000,00	21.544.810,35	41,43
Cota Parte ITR	4.000,00	4.000,00	3.994,03	99,85
Cota Parte IPVA	5.088.225,00	5.088.225,00	2.684.677,33	52,76
Cota Parte ICMS	10.645.600,00	10.645.600,00	5.083.941,06	47,76
Cota Parte IPI - Exportação	50.000,00	50.000,00	18.996,86	37,99
Compensações Financeiras Provenientes de Impostos e Transferências Constitucionais	5.000,00	5.000,00	0,00	0,00
Desoneração ICMS LC 87/1996	5.000,00	5.000,00	0,00	0,00
Outras	0,00	0,00	0,00	0,00
TOTAL DAS RECEITAS RESULTANTES DE IMPOSTOS E TRANSFERÊNCIAS CONSTITUCIONAIS E LEGAIS (III) = I+II	81.411.361,00	81.411.361,00	33.929.044,49	41,68

DESPESAS COM AÇÕES E SERVIÇOS PÚBLICOS DE SAÚDE (ASPS) POR SUBFUNÇÕES E CATEGORIA ECONÔMICA	DOTAÇÃO INICIAL	DOTAÇÃO ATUALIZADA (c)	DESPESAS EMPENHADAS		DESPESAS LIQUIDADAS		DESPESAS PAGAS	
			ATÉ O BIMESTRE	%	ATÉ O BIMESTRE	%	ATÉ O BIMESTRE	%
			(d)	(d/c)x100	(e)	(e/c)x100	(f)	(f/c)x100

RELATÓRIO RESUMIDO DA EXECUÇÃO ORÇAMENTÁRIA
 DEMONSTRATIVO DAS RECEITAS E DESPESAS COM
 AÇÕES E SERVIÇOS PÚBLICOS DE SAÚDE
 ORÇAMENTOS FISCAL E DA SEGURIDADE SOCIAL
 2º bimestre de 2022 (Março a Abril)

ATENÇÃO BÁSICA (IV)	5.834.289,15	9.803.589,15	8.236.249,31	84,01	5.036.081,01	51,37	2.935.226,87	29,94
Despesas Correntes	5.538.880,00	9.186.680,00	7.757.133,18	84,44	4.588.964,88	49,95	2.805.526,71	30,54
Despesas de Capital	295.409,15	616.909,15	479.116,13	77,66	447.116,13	72,48	129.700,16	21,02
ASSISTÊNCIA HOSPITALAR E AMBULATORIAL (V)	4.788.020,00	6.008.020,00	3.790.394,32	63,09	2.788.216,93	46,41	1.829.284,63	30,45
Despesas Correntes	4.698.145,00	5.918.145,00	3.790.394,32	64,05	2.788.216,93	47,11	1.829.284,63	30,91
Despesas de Capital	89.875,00	89.875,00	0,00	0,00	0,00	0,00	0,00	0,00
SUORTE PROFILÁTICO E TERAPÊUTICO (VI)	25.000,00	25.000,00	0,00	0,00	0,00	0,00	0,00	0,00
Despesas Correntes	25.000,00	25.000,00	0,00	0,00	0,00	0,00	0,00	0,00
Despesas de Capital	0,00	0,00	0,00	0,00	0,00	0,00	0,00	0,00
VIGILÂNCIA SANITÁRIA (VII)	495.850,00	495.850,00	200.000,00	40,33	98.204,07	19,81	49.509,51	9,98
Despesas Correntes	495.850,00	495.850,00	200.000,00	40,33	98.204,07	19,81	49.509,51	9,98
Despesas de Capital	0,00	0,00	0,00	0,00	0,00	0,00	0,00	0,00
VIGILÂNCIA EPIDEMIOLÓGICA (VIII)	1.066.045,00	1.144.745,00	609.922,72	53,28	465.432,25	40,66	439.556,75	38,40
Despesas Correntes	1.035.445,00	1.114.145,00	609.922,72	54,74	465.432,25	41,77	439.556,75	39,45
Despesas de Capital	30.600,00	30.600,00	0,00	0,00	0,00	0,00	0,00	0,00
ALIMENTAÇÃO E NUTRIÇÃO (IX)	0,00	0,00	0,00	0,00	0,00	0,00	0,00	0,00
Despesas Correntes	0,00	0,00	0,00	0,00	0,00	0,00	0,00	0,00
Despesas de Capital	0,00	0,00	0,00	0,00	0,00	0,00	0,00	0,00
OUTRAS SUBFUNÇÕES (X)	2.500,00	2.500,00	0,00	0,00	0,00	0,00	0,00	0,00
Despesas Correntes	2.000,00	2.000,00	0,00	0,00	0,00	0,00	0,00	0,00
Despesas de Capital	500,00	500,00	0,00	0,00	0,00	0,00	0,00	0,00
TOTAL (XI)=(IV+V+VI+VII+VIII+IX+X)	12.211.704,15	17.479.704,15	12.836.566,35	73,44	8.387.934,26	47,99	5.253.577,76	30,06

APURAÇÃO DO CUMPRIMENTO DO LIMITE MÍNIMO PARA APLICAÇÃO EM ASPS	DESPESAS	DESPESAS	DESPESAS
	EMPENHADAS	LIQUIDADAS	PAGAS
	(d)	(e)	(f)
Total das Despesas com ASPS (XII)=(XI)	12.836.566,35	8.387.934,26	5.253.577,76
(-) Restos a Pagar Não Processados inscritos indevidamente no exercício sem Disponibilidade Financeira (XIII)	0,00	0,00	0,00
(-) Despesas Custeadas com Recursos Vinculados à Parcela do Percentual Mínimo que não foi Aplicada em ASPS em Exercícios Anteriores (XIV)	0,00	0,00	0,00
(-) Despesas Custeadas com Disponibilidade de Caixa Vinculada aos Restos a Pagar Cancelados (XV)	0,00	0,00	0,00
(=) VALOR APLICADO EM ASPS (XVI) = (XII - XIII - XIV - XV)	12.836.566,35	8.387.934,26	5.253.577,76

RELATÓRIO RESUMIDO DA EXECUÇÃO ORÇAMENTÁRIA
DEMONSTRATIVO DAS RECEITAS E DESPESAS COM
AÇÕES E SERVIÇOS PÚBLICOS DE SAÚDE
ORÇAMENTOS FISCAL E DA SEGURIDADE SOCIAL
2º bimestre de 2022 (Março a Abril)

Empenhos de 2019 (regra nova)		0,00		0,00		0,00		0,00		0,00		0,00		0,00		0,00		0,00		0,00		0,00
Empenhos de 2018 e anteriores		0,00		0,00		0,00		0,00		0,00		0,00		0,00		0,00		0,00		0,00		0,00
TOTAL DOS RESTOS A PAGAR CANCELADOS OU PRESCRITOS ATÉ O FINAL DO EXERCÍCIO ATUAL QUE AFETARAM O CUMPRIMENTO DO LIMITE (XXI)																		0,00				
TOTAL DOS RESTOS A PAGAR CANCELADOS OU PRESCRITOS ATÉ O FINAL DO EXERCÍCIO ANTERIOR QUE AFETARAM O CUMPRIMENTO DO LIMITE (XXII)																		0,00				
TOTAL DOS RESTOS A PAGAR CANCELADOS OU PRESCRITOS NO EXERCÍCIO ATUAL QUE AFETARAM O CUMPRIMENTO DO LIMITE (XXIII) = (XXI - XXII)																		0,00				

TOTAL DAS DESPESAS COM SAÚDE (XLVII)=(XI + XXXIX)		55.540.420,55		57.690.220,55		35.347.987,74		61,27		22.807.001,05		39,53		18.547.146,35		32,15	
(-) Despesas executadas com recursos provenientes das transferências de recursos de outros entes(3)		43.328.716,40		40.210.516,40		22.511.421,39		55,98		14.419.066,79		35,86		13.293.568,59		33,06	
TOTAL DAS DESPESAS EXECUTADAS COM RECURSOS PRÓPRIOS (XLVIII)		12.211.704,15		17.479.704,15		12.836.566,35		73,44		8.387.934,26		47,99		5.253.577,76		30,06	

FONTE: SISTEMA: Aspec Informática - UNIDADE RESPONSÁVEL: Prefeitura Municipal de Canindé - DATA DA EMISSÃO: 26/05/2022 - HORA DA EMISSÃO: 13:31:13

Notas:


- (1) Nos cinco primeiros bimestres do exercício, o acompanhamento será feito com base na despesa liquidada. No último bimestre do exercício, o valor deverá corresponder ao total da despesa empenhada.
- (2) Até o exercício de 2018, o controle da execução dos restos a pagar considerava apenas os valores dos restos a pagar não processados (regra antiga). A partir do exercício de 2019, o controle da execução dos restos a pagar considera os restos a pagar processados e não processados (regra nova).
- (3) Essas despesas são consideradas executadas pelo ente transferidor.



MARIA DO ROZARIO ARAUJO PEDROSA XIMENES
PREFEITA MUNICIPAL



ANTONIO FABIO UCHOA SOARES
Sec. Planejamento ADM e Finanças



INFOCONT ASSESSORIA CONTÁBIL MUNICIPAL
CRC/CE Nº 9205/0-3




EDILSON RODRIGUES XIMENES
Controlar Geral do Município

TOTAL DAS DESPESAS CONSIDERADAS PARA O LIMITE (I) | 0,00 | 0,00 |

TOTAL DAS DESPESAS CONSIDERADAS PARA O LIMITE / RCL (%) |
(V) = (I / IV) | 0,00 | 0,00 |

FONTE: SISTEMA: Aspec Informática - UNIDADE RESPONSÁVEL: Prefeitura Municipal de Canindé - DATA DA EMISSÃO: 26/05/2022 - HORA DA EMISSÃO: 13:31:13
NOTA:



MARIA DO ROZARIO ARAUJO PEDROSA XIMENES
PREFEITA MUNICIPAL



ANTONIO FABIO UCHOA SOARES
Sec. Planejamento ADM e Finanças



INFOCONT ASSESSORIA CONTÁBIL MUNICIPAL
CRC/CF Nº 9205/0-3



EDILSON RODRIGUES XIMENES
Controlar Geral do Município

RREO - Anexo 14 (LRF, Art. 48)

R\$ 1,00

BALANÇO ORÇAMENTÁRIO	Até o Bimestre
RECEITAS	
Previsão Inicial	246.262.830,23
Previsão Atualizada	246.262.830,23
Receitas Realizadas	103.291.280,32
Déficit Orçamentário	0,00
Saldos de Exercícios Anteriores (Utilizados para créditos Adicionais)	0,00
DESPESAS	
Dotação Inicial	244.262.830,23
Dotação Atualizada	244.262.830,23
Despesas Empenhadas	149.588.684,69
Despesas Liquidadas	89.229.801,89
Despesas Pagas	67.863.216,68
Superávit Orçamentário	14.061.478,43
DESPESAS POR FUNÇÃO/SUBFUNÇÃO	Até o Bimestre
Despesas Empenhadas	149.588.684,69
Despesas Liquidadas	89.229.801,89
RECEITA CORRENTE LÍQUIDA - RCL	Até o Bimestre
Receita Corrente Líquida	249.471.368,71
Receita Corrente Líquida Ajustada para Cálculo dos Limites de Endividamento	248.618.246,33
Receita Corrente Líquida Ajustada para Cálculo dos Limites da Despesa com Pessoal	247.582.802,39
RECEITAS E DESPESAS DOS REGIME PRÓPRIO DE PREVIDÊNCIA DOS SERVIDORES	Até o Bimestre
Fundo em Capitalização (PLANO PREVIDENCIÁRIO)	
Receitas Previdenciárias Realizadas	12.683.073,43
Despesas Previdenciárias Empenhadas	11.693.000,00
Despesas Previdenciárias Liquidadas	8.857.119,93

RELATÓRIO RESUMIDO DA EXECUÇÃO ORÇAMENTÁRIA
 DEMONSTRATIVO SIMPLIFICADO DO REL. RESUMIDO DA EXECUÇÃO ORÇAMENTÁRIA
 ORÇAMENTOS FISCAL E DA SEGURIDADE SOCIAL
 2º bimestre de 2022 (Março a Abril)

Despesas Previdenciárias Pagas	5.740.579,17
Resultado Previdenciário	3.825.953,50
Fundo em Repartição (PLANO FINANCEIRO)	
Receitas Previdenciárias Realizadas	207,12
Despesas Previdenciárias Empenhada	0,00
Despesas Previdenciárias Liquidadas	0,00
Despesas Previdenciárias Pagas	0,00
Resultado Previdenciário	207,12

RESULTADOS PRIMÁRIO E NOMINAL	Meta fixada no Anexo de Metas Fiscais da LDO (a)	Resultado apurado até o bimestre (b)	% em relação (b/a)
Resultado Primário - Acima da linha	-12.729.216,98	19.086.822,54	-149,94 %
Resultado Nominal - Acima da linha	11.955.873,76	19.522.544,24	163,29 %

RESTOS A PAGAR POR PODER E MINISTÉRIO PÚBLICO	Inscrição	Cancelamento Até o Bimestre	Pagamento Até o Bimestre	Saldo a Pagar
RESTOS A PAGAR PROCESSADOS	51.094.358,42	0,00	20.003.260,21	31.091.098,21
Poder Executivo	51.093.358,43	0,00	20.002.639,91	31.090.718,52
Poder Legislativo	999,99	0,00	620,30	379,69
Poder Judiciário	0,00	0,00	0,00	0,00
Ministério Público	0,00	0,00	0,00	0,00
Defensoria Pública	0,00	0,00	0,00	0,00
RESTOS A PAGAR NÃO PROCESSADOS	2.344.734,96	0,00	1.057.575,88	1.287.159,08
Poder Executivo	2.208.709,00	0,00	936.455,30	1.272.253,70
Poder Legislativo	136.025,96	0,00	121.120,58	14.905,38

RELATÓRIO RESUMIDO DA EXECUÇÃO ORÇAMENTÁRIA
DEMONSTRATIVO SIMPLIFICADO DO REL. RESUMIDO DA EXECUÇÃO ORÇAMENTÁRIA
ORÇAMENTOS FISCAL E DA SEGURIDADE SOCIAL
2º bimestre de 2022 (Março a Abril)

Poder Judiciário		0,00		0,00		0,00		0,00
Ministério Público		0,00		0,00		0,00		0,00
Defensoria Pública		0,00		0,00		0,00		0,00
<hr/>								
TOTAL		53.439.093,38		0,00		21.060.836,09		32.378.257,29
<hr/>								

DESPESAS COM MANUTENÇÃO E DESENVOLVIMENTO DO ENSINO	Valor Apurado Até o Bimestre	Limites Constitucionais Anuais	
		% Mínimo a Aplicar no Exercício	% Aplicado Até o Bimestre
Mínimo Anual de <18% /25%> das Receitas de Impostos na Manutenção e Desenvolvimento do Ensino	15.076.429,98	18% / 25%	44,44
Mínimo Anual de 70% do FUNDEB na Remuneração dos Profissionais da Educação Básica	28.079.146,04	70%	72,53
Percentual de 50% da Complementação da União ao FUNDEB (VAAT) na Educação Infantil	958.213,48	50%	11,26
Mínimo de 15% da Complementação da União ao FUNDEB (VAAT) em Despesa de Capital	1.022.324,22	15%	12,02

RECEITAS DE OPERAÇÕES DE CRÉDITO E DESPESAS DE CAPITAL	Valor Apurado no Exercício	Saldo não realizado
Receitas de Operações de Crédito		
Despesa de Capital Líquida		

PROJEÇÃO ATUARIAL DOS REGIMES DE PREVIDÊNCIA	EXERCÍCIO	10o. EXERCÍCIO	20o. EXERCÍCIO	35o. EXERCÍCIO
Fundo em Capitalização (Plano Previdenciário)				
Receitas Previdenciárias				
Despesas Previdenciárias				
Resultado Previdenciário				
Fundo em Repartição (Plano Financeiro)				
Receitas Previdenciárias				
Despesas Previdenciárias				
Resultado Previdenciário				

Valor Apurado | Saldo

RECEITA DA ALIENAÇÃO DE ATIVOS E APLICAÇÃO DOS RECURSOS	no Exercício	a Realizar
Receitas da Alienação de Ativos		
Aplicação dos Recursos da Alienação de Ativos		

DESPESAS COM AÇÕES E SERVIÇOS PÚBLICOS DE SAÚDE	Valor Apurado Até o Bimestre	Limite Constitucional Anual	
		% Mínimo a Aplicar no Exercício	% Aplicado Até o Bimestre
Despesas com Ações e Serviços Públicos de Saúde executadas com recursos de impostos	8.387.934,26	15,00 %	24,72 %

DESPESAS DE CARÁTER CONTINUADO DERIVADAS DE PPP	Valor Apurado no Exercício Corrente
Total das Despesas Consideradas para o Limite / RCL (%)	

RELATÓRIO RESUMIDO DA EXECUÇÃO ORÇAMENTÁRIA
DEMONSTRATIVO SIMPLIFICADO DO REL. RESUMIDO DA EXECUÇÃO ORÇAMENTÁRIA
ORÇAMENTOS FISCAL E DA SEGURIDADE SOCIAL
2º bimestre de 2022 (Março a Abril)



MARIA DO ROZARIO ARAUJO PEDROSA XIMENES
PREFEITA MUNICIPAL



ANTONIO FABIO UCHOA SOARES
Sec. Planejamento ADM e Finanças



INFOCONT ASSESSORIA CONTÁBIL MUNICIPAL
CRC/CE Nº 9205/0-3



EDILSON RODRIGUES XIMENES
Controlar Geral do Município