



RELATÓRIO GESTÃO FISCAL – RGF

1º QUADRIMESTRE DE 2023.

A handwritten signature in blue ink is located in the bottom right corner of the page. The signature is stylized and appears to be a single name.

RGF-ANEXO 1 (LRF, art. 55, inciso I, alínea 'a')

R\$ 1,00


	DESPESAS EXECUTADAS (Últimos 12 Meses)											
	Mai/2022	Jun/2022	Jul/2022	Ago/2022	Set/2022	Out/2022	Nov/2022					
DESPESA COM PESSOAL												
Liquidadas												
DESPESA BRUTA COM PESSOAL (I)	15.250.001,92	20.998.952,38	14.786.389,59	15.619.917,54	15.536.001,38	14.749.380,45	15.817.254,08					
Pessoal Ativo	12.506.446,27	16.592.150,50	12.501.616,83	12.663.526,11	11.838.938,42	11.942.013,76	12.225.471,36					
Vencimentos, Vantagens e Outras Despesas Variáveis	10.283.791,05	14.227.573,80	10.185.171,59	10.347.003,67	10.404.107,52	10.415.619,14	10.613.658,25					
Obrigações Patronais	2.222.655,22	2.364.576,70	2.316.445,24	2.316.522,44	1.434.830,90	1.526.394,62	1.611.813,11					
Pessoal Inativo e Pensionistas	2.218.752,21	3.323.287,90	2.253.833,17	2.253.990,35	2.366.557,85	2.444.759,75	2.332.794,91					
Aposentadorias, Reserva e Reforço	1.952.694,08	2.975.094,04	2.003.579,29	2.036.072,84	2.103.343,18	2.095.982,14	2.110.112,02					
Pensões	266.058,13	348.193,86	250.253,88	217.917,51	263.214,67	348.777,61	222.682,89					
Outras despesas de pessoal decorrentes de contratos de terceirização	524.803,44	1.083.513,98	30.939,59	702.401,08	1.330.505,11	362.606,94	1.258.987,81					
Despesas com pessoal não executada orçamentariamente	0,00	0,00	0,00	0,00	0,00	0,00	0,00					
DESPESAS NÃO COMPUTADAS (II) (Parágrafo 1º do art.19 da LRF)	2.767.836,05	3.526.085,30	2.428.684,11	2.453.213,97	2.572.433,98	2.608.857,70	2.612.763,64					
Indenizações por Demissão e Incentivos à Demissão Voluntária e Decorrentes de Decisão Judicial	0,00	0,00	0,00	0,00	0,00	0,00	0,00					
Despesa de Exercícios Anteriores	549.083,84	202.797,40	174.850,94	199.223,62	205.876,13	164.097,95	279.968,73					
Despesa de Exercícios Anteriores de Período Anterior ao da Apuração	0,00	0,00	0,00	0,00	0,00	0,00	0,00					
Inativos e Pensionistas com Recursos Vinculados	2.218.752,21	3.323.287,90	2.253.833,17	2.253.990,35	2.366.557,85	2.444.759,75	2.332.794,91					
DESP. LIQ. COM PESSOAL (III)=(I-II)	12.482.165,87	17.472.867,08	12.357.705,48	13.166.703,57	12.963.567,40	12.140.522,75	13.204.490,44					


DESPESA COM PESSOAL CONTINUAÇÃO	Liquidadas					TOTAL (últimos 12 Meses) (a)	Inscritas em restos a pagar não processados (b)
	Dez/2022	Jan/2023	Fev/2023	Mar/2023	Abr/2023		
DESPESA BRUTA COM PESSOAL (I)							
Pessoal Ativo	18.634.601,80	14.627.218,88	16.514.706,38	17.381.526,71	18.157.486,27	198.073.437,38	0,00
Vencimentos, Vantagens e Outras Despesas Variáveis	14.459.408,13	11.549.840,60	13.884.178,15	14.022.209,02	14.022.359,35	158.208.158,50	0,00
Obrigações Patronais	15.277.188,16	10.133.911,89	12.068.198,18	12.216.169,40	12.210.210,39	138.382.603,04	0,00
Pessoal Inativo e Pensionistas	-817.780,03	1.415.928,71	1.815.979,97	1.806.039,62	1.812.148,96	19.825.555,46	0,00
Aposentadorias, Reserva e Refo	3.484.737,83	2.409.315,06	2.630.528,23	2.634.334,36	2.727.335,99	31.080.227,61	0,00
Pensões	3.155.335,05	2.154.939,51	2.381.678,87	2.383.741,36	2.385.616,04	27.738.188,42	0,00
Outras despesas de pessoal decorrentes de contratos de terceirização	329.402,78	254.375,55	248.849,36	250.593,00	341.719,95	3.342.039,19	0,00
Despesas com pessoal não executada Orçamentariamente	690.455,84	668.063,22	0,00	724.983,33	1.407.790,93	8.785.051,27	0,00
DESPESAS NÃO COMPUTADAS (II) (Parágrafo do art.19 da LRF)	0,00	0,00	0,00	0,00	0,00	0,00	0,00
Indenizações por Demissão e Incentivos à Demissão Voluntária e Decorrentes de Decisão Judicial	3.531.315,56	3.182.800,78	3.200.327,79	3.538.562,48	3.278.467,17	35.701.348,53	0,00
Despesas de Exercícios Anteriores	0,00	431.978,64	334.585,16	632.789,44	382.973,04	1.782.326,28	0,00
Despesas de Exercícios Anteriores	46.577,73	341.507,08	235.214,40	271.438,68	168.158,14	2.838.794,64	0,00
Inativos e Pensionistas com Recursos Vinculados	0,00	0,00	0,00	0,00	0,00	0,00	0,00
	3.484.737,83	2.409.315,06	2.630.528,23	2.634.334,36	2.727.335,99	31.080.227,61	0,00
DESP. LÍQ. COM PESSOAL (III)=(I-II)	15.103.286,24	11.444.418,10	13.314.378,59	13.842.964,23	14.879.019,10	162.372.088,85	0,00


APURAÇÃO DO CUMPRIMENTO DO LIMITE LEGAL	VALOR	% SOBRE RCL AJUSTADA
RECEITA CORRENTE LÍQUIDA - RCL(IV)	286.308.075,31	-
(-) Transferência obrig. da união relativas às emendas individuais (art.166-A, parág.1º da CF) (V)	0,00	-
(-) Transferência obrig. da união relativas às emendas de bancada (art. 166, parág.16 da CF) (VI)	2.737.493,09	-
RECEITA CORRENTE LÍQUIDA AJUSTADA PARA CÁLCULO DOS LIMITES DESP. C/PESSOAL - (VII) = (IV - V - VI)	283.570.582,22	-
DESPESA TOTAL COM PESSOAL - DTP (VIII) = (IIIIa + IIIBb)	162.372.088,85	57,26 %
LIMITE MÁXIMO (IX)(incisos I,II e III do art. 20 da LRF)	153.128.114,40	54,00 %
LIMITE PRUDENCIAL (X) = (0,95 x IX) (parágrafo único do art. 22 da LRF)	145.471.708,68	51,30 %
LIMITE DE ALERTA (XI) = (0,90 x IX) (inciso II do Par. 1º do art. 59 da LRF)	137.815.302,96	48,60 %

FONTE: SISTEMA: Aspec Informática - UNIDADE RESPONSÁVEL: Prefeitura Municipal de Canindé - DATA DA EMISSÃO: 30/05/2023 - HORA DA EMISSÃO: 11:14:05

1. Nos demonstrativos elaborados no primeiro e no segundo quadrimestre de cada exercício, os valores de restos a pagar não processados inscritos em 31 de dezembro do exercício anterior continuarão a ser informados nesse campo. Esses valores não sofrem alteração pelo seu processamento, e somente no caso de cancelamento podem ser excluídos.


MARIA DO ROZARIO ARAUJO PEDROSA XIMENES
PREFEITA MUNICIPAL


INFOCONT ASSESSORIA CONTÁBIL MUNICIPAL
CRC/CE Nº 9205/0-3


ANTONIO FABIO UCHOA SOARES
Sec. Planejamento ADM e Finanças


EDILSON RODRIGUES XIMENES
Controlar Geral do Município

RGF - ANEXO 2 (LRF, Art. 55, inciso I, alínea 'b')

R\$ 1,00

	SALDO DO EXERCÍCIO 2022		SALDO DO EXERCÍCIO 2023	
	Até o 1º Quadrimestre	Até o 2º Quadrimestre	Até o 1º Quadrimestre	Até o 3º Quadrimestre
DÍVIDA CONSOLIDADA				
DÍVIDA CONSOLIDADA - DC (I)	113.506.511,50	111.574.784,40	0,00	0,00
Dívida Mobiliária	0,00	0,00	0,00	0,00
Dívida Contratual	113.506.511,50	111.573.604,97	0,00	0,00
Empréstimos	0,00	0,00	0,00	0,00
Internos	0,00	0,00	0,00	0,00
Externos	0,00	0,00	0,00	0,00
Reestruturação da Dívida de Estados e Municípios	0,00	0,00	0,00	0,00
Financiamento	0,00	0,00	0,00	0,00
Internos	0,00	0,00	0,00	0,00
Externos	0,00	0,00	0,00	0,00
Parcelamento e Renegociação de Dívidas	113.506.511,50	111.573.604,97	0,00	0,00
De Tributos	0,00	0,00	0,00	0,00
De Contribuições Previdenciárias	104.919.830,94	103.394.461,40	0,00	0,00
De Demais Contribuições Sociais	8.586.680,56	8.179.143,57	0,00	0,00
Do FGTS	0,00	0,00	0,00	0,00
Com Instituição Não Financeira	0,00	0,00	0,00	0,00
Demais dívidas contratuais	0,00	0,00	0,00	0,00
Precatórios posteriores a 05/05/2000 (inclusive) - vencidos e não pagos	0,00	1.179,43	0,00	0,00
outras dívidas	0,00	0,00	0,00	0,00
DEDUÇÕES (II)				
Disponibilidade de caixa(1)	-14.703.515,80	-27.702.406,62	0,00	0,00
Disponibilidade de caixa bruta	-14.703.515,80	-27.702.406,62	0,00	0,00
(-) Restos a pagar processados	8.589.935,35	13.696.098,61	0,00	0,00
(-) Depósitos Restituíveis e Valores Vinculados	23.293.451,15	34.274.421,02	0,00	0,00
Demais haveres financeiros	0,00	7.124.084,21	0,00	0,00
	0,00	0,00	0,00	0,00
DÍVIDA CONSOLIDADA LÍQUIDA(2) (DCL)(III) = (I - II)	128.210.027,30	139.277.191,02	0,00	0,00
RECEITA CORRENTE LÍQUIDA - RCL (IV)	285.683.203,64	286.308.075,31	0,00	0,00

(art.166-A, parágrafo 1º, da CF) (V)		248.635.583,13		0,00		0,00		0,00		0,00
RECEITA CORRENTE LÍQUIDA AJUSTADA PARA CÁLCULO DOS LIMITES DE ENDIVIDAMENTO (VI)=(IV-V)		37.047.620,51		286.308.075,31		0,00		0,00		0,00
% da DC sobre a RCL AJUSTADA (I/VI)		306,38%		38,97%		0,00%		0,00%		0,00%
% da DCL sobre a RCL AJUSTADA (III/VI)		346,07%		48,65%		0,00%		0,00%		0,00%
LIMITE DEFINIDO POR RESOLUÇÃO DO SENADO FEDERAL - (120%)		44.457.144,61		343.569.690,37		0,00		0,00		0,00
LIMITE DE ALERTA (Inciso III do paragra.1º do art.59 da LRF) (90%)		40.011.430,15		309.212.721,33		0,00		0,00		0,00

OUTROS VALORES NÃO INTEGRANTES DA DÍVIDA CONSOLIDADA

Precatórios anteriores a 05/05/2000		0,00		0,00		0,00		0,00		0,00
Precatórios posteriores a 05/05/2000 (Não incluídos na DC) (2)		137.375,62		207.233,80		0,00		0,00		0,00
Passivo atuarial		93.323.488,48		93.323.488,48		0,00		0,00		0,00
Restos a pagar não processados		1.705.586,36		221.883,87		0,00		0,00		0,00
Antecipações de receita orçamentária - ARO		0,00		0,00		0,00		0,00		0,00
DÍVIDA CONTRATUAL DE PPP		0,00		0,00		0,00		0,00		0,00
APROPRIAÇÃO DE DEPÓSITOS JUDICIAIS - LC 151/2015		0,00		0,00		0,00		0,00		0,00

FONTE: SISTEMA: Aspec Informática - UNIDADE RESPONSÁVEL: Prefeitura Municipal de Canindé - DATA DA EMISSÃO: 30/05/2023 - HORA DA EMISSÃO: 11:14:05

NOTA: I-A Disponibilidade de Caixa Bruta não poderá apresentar valor negativo, porém, em determinadas situações como utilização de depósitos restituíveis para pagamento de despesas próprias do ente, o valor da linha "Disponibilidade de Caixa" poderá resultar em valor negativo. Por outro lado, o ente deve incluir os valores das obrigações a pagar atrasadas que estiverem registradas como restos a pagar processados (RPP) no item "Outras Dívidas" da DC (II), por meio do registro RPP sem disponibilidade financeira em conta de controle específica (e não de forma automática), e, para evitar duplicidade, deve deduzir o valor correspondente do montante total de RPP informado no bloco das DEDUÇÕES (II).

2-Refere-se aos precatórios posteriores a 05/05/2000 que, em cumprimento ao disposto no artigo 100 da Constituição Federal, ainda não foram incluídos no orçamento ou constam no orçamento e ainda não foram pagos. Ao final do exercício em que esses precatórios foram incluídos ou que deveriam ter sido incluídos, os valores deverão compor a linha 'Precatórios Posteriores a 05/05/2000 (inclusive) - Vencidos e não pagos'


RELATÓRIO DE GESTÃO FISCAL
DEMONSTRATIVO DA DÍVIDA CONSOLIDADA LÍQUIDA
ORÇAMENTOS FISCAL E DA SEGURIDADE SOCIAL
1º quadrimestre de 2023 (até Abril)

NOTA: Os valores da Câmara não estão contemplados neste relatório.



MARIA DO ROZARIO ARAUJO PEDROSA XIMENÉ
PREFEITA MUNICIPAL


INFOCONT ASSESSORIA CONTÁBIL MUNICIPAL
CRC/CE Nº 9205/0-3


ANTONIO FAZIO UCHOA SOARES
Sec. Planejamento ADM e Finanças


EDILSON RODRIGUES XIMENES
Controlar Geral do Município

GARANTIAS CONCEDIDAS	SALDO DO EXERCÍCIO ATUAL		
	Até o 1o. Quadrimestre	Até o 2o. Quadrimestre	Até o 3o. Quadrimestre
AOS ESTADOS (I)			
Em Operações de Crédito Externas	0,00	0,00	0,00
Em Operações de Crédito Internas	0,00	0,00	0,00
AOS MUNICÍPIOS (II)			
Em Operações de Crédito Externas	0,00	0,00	0,00
Em Operações de Crédito Internas	0,00	0,00	0,00
AS ENTIDADES CONTROLADAS (III)			
Em Operações de Crédito Externas	0,00	0,00	0,00
Em Operações de Crédito Internas	0,00	0,00	0,00
POR MEIO DE FUNDOS E PROGRAMAS (IV)			
Em Operações de Crédito Externas	0,00	0,00	0,00
Em Operações de Crédito Internas	0,00	0,00	0,00
TOTAL DAS GARANTIAS CONCEDIDAS (V) = (I + II + III + IV)	0,00	0,00	0,00
RECEITA CORRENTE LÍQUIDA - RCL (VI)	285.683.203,64	286.308.075,31	
(-) Transferências obrigatórias da União relativas às emendas individuais (art.166-A, parágrafo 1º, da CF) (VII)	248.635.583,13	0,00	
RECEITA CORRENTE LÍQUIDA AJUSTADA P/CÁLCULO DOS LIMITES ENDIVIDAMENTO (VIII)=(VI-VII)	37.047.620,51	286.308.075,31	0,00
% DO TOTAL DAS GARANTIAS sobre a RCL AJUSTADA (V/VIII)	0,00%	0,00%	0,00%
LIMITE DEFINIDO POR RESOLUÇÃO DO SENADO FEDERAL - <22% de RCL AJUSTADA	8.150.476,51	62.987.776,57	0,00
LIMITE DE ALERTA (Inciso III do parágrafo 1º do art.59 da LRF)(90%)	7.335.428,86	56.688.998,91	0,00
CONTRAGARANTIAS RECEBIDAS			
DOS ESTADOS (IX)			
Em Garantias às Operações de Crédito Externas	0,00	0,00	0,00
Em Garantias às Operações de Crédito Internas	0,00	0,00	0,00
DOS MUNICÍPIOS (X)			
Em Garantias às Operações de Crédito Externas	0,00	0,00	0,00
Em Garantias às Operações de Crédito Internas	0,00	0,00	0,00

RGF - ANEXO 3 (LRF, art. 55, inciso I, alínea 'c' e art. 40 § 1o.)

R\$ 1,00

DAS ENTIDADES CONTROLADAS (XI)										
Em Garantias às Operações de Crédito Externas		0,00		0,00		0,00		0,00		0,00
Em Garantias às Operações de Crédito Internas		0,00		0,00		0,00		0,00		0,00
EM GARANTIAS POR MEIO DE FUNDOS E PROGRAMAS (XII)		0,00		0,00		0,00		0,00		0,00
TOTAL DAS CONTRAGARANTIAS RECEBIDAS (XIII) = (IX + X + XI + XII)		0,00		0,00		0,00		0,00		0,00

MEDIDAS CORRETIVAS

FONTE: SISTEMA: Aspec Informática - Unidade Responsável: Prefeitura Municipal de Canindé - DATA DA EMISSÃO: 30/05/2023 - HORA DA EMISSÃO: 11:14:05


ROZARIO XIMENES

MARIA DO ROZARIO ARAUJO PEDROSA XIMENES
PREFEITA MUNICIPAL


INFCONT ASSESSORIA CONTABIL MUNICIPAL
CRC/CE Nº 5005/0-3


ANTONIO FABIO UCHOA SOARES
Sec. Planejamento ADM e Finanças


EDILSON RODRIGUES XIMENES
Controlador Geral do Município

RGF-Anexo 4 (LRF, art.55, inciso I, alínea 'd' e inciso III, alínea 'c')

R\$ 1,00

OPERAÇÕES DE CRÉDITO	VALOR REALIZADO	
	NO QUADRIMESTRE DE REFERÊNCIA	ATÉ O QUADRIMESTRE DE REFERÊNCIA (a)
Mobiliária	0,00	0,00
Interna	0,00	0,00
Externa	0,00	0,00
Contratual	0,00	0,00
Interna	0,00	0,00
Empréstimos	0,00	0,00
Aquisição financiada de bens e arrendamento mercantil financeiro	0,00	0,00
Antecipação de receita pela venda a termo de bens e serviços	0,00	0,00
Assunção, reconhecimento e confissão de dívidas (LRF, art 29, parágrafo I)	0,00	0,00
Operações de crédito não sujeitas ao limite para fins de contratação (I)(1)	0,00	0,00
Externa	0,00	0,00
Empréstimos	0,00	0,00
Aquisição financiada de bens e arrendamento mercantil financeiro	0,00	0,00
Antecipação de receita pela venda a termo de bens e serviços	0,00	0,00
Assunção, reconhecimento e confissão de dívidas (LRF, art 29, parágrafo I)	0,00	0,00
Operações de crédito não sujeitas ao limite para fins de contratação (II)(1)	0,00	0,00
TOTAL (III)	0,00	0,00
APURAÇÃO DO CUMPRIMENTO DOS LIMITES		
Receita corrente líquida - RCL (IV)	286.308.075,31	-
(-)-Transferências obrigatórias da união relativa às emendas individuais (&l0,art.166-A da CF) (V)	0,00	-
RECEITA CORRENTE LÍQUIDA AJUSTADA PARA CÁLCULOS DOS LIMITES DE ENDIVIDAMENTO (VI)=(IV-V)	286.308.075,31	-
Operações vedadas (VII)	0,00	0,00 %
Total considerado para fins da apuração do cumprimento do limite (VIII)=(IIIa+VII-Ia-IIa)	0,00	0,00 %

Limite geral definido por resolução do Senado Federal para as operações de crédito internas e externa	45.809.292,05	16,00 %
Limite de alerta (inciso III do parag.1º do art.59 da LRF) - (14,40%)	41.228.362,84	14,40 %
Operações de crédito por antecipação de receita orçamentária	0,00	0,00 %
Limite definido por resolução do Senado Federal para as operações de crédito por antecipação de recei	20.041.565,27	7,00 %

	VALOR REALIZADO	
	NO QUADRIMESTRE DE REFERENCIA	ATÉ O QUADRIMESTRE DE REFERENCIA (a)
OUTRAS OPERAÇÕES QUE INTEGRAM DÍVIDA CONSOLIDADA		
Parcelamento de dívidas	0,00	0,00
Tributos	0,00	0,00
Contribuições previdenciárias	0,00	0,00
FGTS	0,00	0,00
Demais Contribuições Sociais	0,00	0,00
Operações de reestruturação e recomposição do principal de dívidas	0,00	0,00

FONTE: SISTEMA: Aspec Informática - UNIDADE RESPONSÁVEL: Prefeitura Municipal de Canindé - DATA DA EMISSÃO: 30/05/2023 - HORA DA EMISSÃO: 11:14:05
 (1) Conforme Manual para Instrução de Pleitos (MIP), disponível em conteudo.tesouro.gov.br/manuais/mip, estas operações podem ser contratadas mesmo que não haja margem disponível nos limites. No entanto, uma vez contratados, os fluxos de tais operações terão seus efeitos contabilizados para fins da contratação de outras operações de crédito.

Nota :

Rozário Ximenes
 MARIA DO ROZÁRIO ARAUJO PEDROSA XIMENES
 PREFEITA MUNICIPAL
 INFOCONT ASSESSORIA CONTÁBIL MUNICIPAL
 CRC/CE Nº 9.005/0-3

Antonio Fabio Uchoa Soares
 ANTONIO FABIO UCHOA SOARES
 Sec. Planejamento ADM e Finanças

Edilson Rodrigues Ximenes
 EDILSON RODRIGUES XIMENES
 Controlar Geral do Município

RF, Art. 48 - Anexo 6

R\$ 1,00

RECEITA CORRENTE LÍQUIDA	VALOR ATÉ O QUADRIMESTRE/SEMESTRE
Receita Corrente Líquida	286.308.075,31
Receita Corrente Líquida ajustada para cálculo dos Limites de endividamento	286.308.075,31
Receita Corrente Líquida ajustada para cálculo da despesa com pessoa	283.570.582,22

DESPESA COM PESSOAL	VALOR	% SOBRE RCL AJUSTADA
Despesa Total com Pessoa - DTP	162.372.088,85	57,26%
Limite Máximo (incisos I, II e III, art. 20 da LRF) - <54,00%>	153.128.114,40	54,00%
Limite Prudencial (parágrafo único, art. 22 da LRF) - <51,30%>	145.471.708,68	51,30%
Limite de Alerta (inciso II do par.1º do art. 59 da LRF) - <48,60%>	137.815.302,96	48,60%

DÍVIDA CONSOLIDADA	VALOR	% SOBRE RCL AJUSTADA
Dívida Consolidada Líquida	139.277.191,02	48,65%
Limite Definido por Resolução do Senado Federal	343.569.690,37	120,00%

GARANTIA DE VALORES	VALOR	% SOBRE RCL AJUSTADA
Total das Garantias Concedidas	0,00	0,00%
Limite Definido por Resolução do Senado Federal	62.987.776,57	22,00%

OPERAÇÕES DE CRÉDITO	VALOR	% SOBRE RCL AJUSTADA
Operações de Crédito Internas e Externas	0,00	0,00%
Limite definido pelo Senado Federal para Operações de Crédito Externas e Internas	45.809.292,05	16,00%
Operações de Crédito por Antecipação da Receita	0,00	0,00%
Limite definido pelo Senado Federal para Operações de Crédito por Antecipação da Receita	20.041.565,27	7,00%

RESTOS A PAGAR	DISPONIBILIDADE DE CAIXA LÍQUIDA (APÓS RESTOS A PAGAR A INSCRIÇÃO EM EMPENHADOS E NÃO RESTOS A PAGAR NÃO LIQUIDADOS DO EXERCÍCIO)	PROCESSADOS DO EXERCÍCIO
	-	-
Valor total	-	-

FONTE: SISTEMA: Aspec Informática - UNIDADE RESPONSÁVEL: Prefeitura Municipal de Canindé - DATA DA EMISSÃO: 30/05/2023 - HORA DA EMISSÃO: 11:14:05

Rozelcio Ximenes
MARTA DO ROZARIO ARAUJO PEDROSA XIMENE
PREFEITA MUNICIPAL

INFOCONT ASSESSORIA CONTÁBIL MUNICIPAL
CRC/CE Nº 1205/0-3

ANTONIO FÁBIO UCHOA SOARES
Sec. Planejamento ADM e Finanças

EDILSON RODRIGUES XIMENES
Controlar Geral do Município