

PREFEITURA MUNICIPAL DE
CANINDÉ
Governo Diferente

RELATÓRIO RESUMIDO DA EXECUÇÃO ORÇAMENTÁRIA

R R E O

2º BIMESTRE DE 2024

RELATÓRIO RESUMIDO DA EXECUÇÃO ORÇAMENTÁRIA
 BALANÇO ORÇAMENTÁRIO
 ORÇAMENTOS FISCAL E DA SEGURIDADE SOCIAL
 2º bimestre de 2024 (Março a Abril)

RREO - ANEXO 1 (LRF, Art 52, inciso I, alínea 'a' e 'b' do inciso II e § 1o.)

R\$ 1,00

RECEITAS ORÇAMENTÁRIAS	PREVISÃO		RECEITAS REALIZADAS				SALDO A REALIZAR (a-c)
	PREVISÃO INICIAL	PREVISÃO ATUALIZADA (a)	NO BIMESTRE (b)	%	ATÉ O BIMESTRE (c)	%	
RECEITAS (exceto intra-orçamentárias) (I)	364.350.000,00	364.350.000,00	56.408.489,10	15,48	138.950.401,96	38,14	225.399.598,04
RECEITAS CORRENTES	358.625.981,00	358.625.981,00	56.408.489,10	15,73	138.575.401,96	38,64	220.050.579,04
IMPOSTOS, TAXAS E CONTRIBUIÇÕES DE MELHORIA	22.608.000,00	22.608.000,00	3.841.485,91	16,99	10.043.696,65	44,43	12.564.303,35
Impostos	21.509.000,00	21.509.000,00	3.621.795,82	16,84	9.531.819,95	44,32	11.977.180,05
Taxas	1.099.000,00	1.099.000,00	219.690,09	19,99	511.876,70	46,58	587.123,30
Contribuição de melhoria	0,00	0,00	0,00	0,00	0,00	0,00	0,00
CONTRIBUIÇÕES	17.305.000,00	17.305.000,00	2.877.331,71	16,63	11.300.072,28	65,30	6.004.927,72
Contribuições sociais	12.585.000,00	12.585.000,00	1.914.046,48	15,21	9.424.825,83	74,89	3.160.174,17
Contribuições econômicas	0,00	0,00	0,00	0,00	0,00	0,00	0,00
Contribuição para entidades privadas de serviço social e de formação profissional.	0,00	0,00	0,00	0,00	0,00	0,00	0,00
Contribuição para o custeio do serviço de iluminação pública	4.720.000,00	4.720.000,00	963.285,23	20,41	1.875.246,45	39,73	2.844.753,55
RECEITA PATRIMONIAL	1.943.000,00	1.943.000,00	354.335,20	18,24	680.340,29	35,01	1.262.659,71
Exploração do Patrimônio Imobiliário do Estado	248.000,00	248.000,00	32.941,79	13,28	70.816,22	28,55	177.183,78
valores mobiliários	1.694.000,00	1.694.000,00	321.393,41	18,97	609.524,07	35,98	1.084.475,93
Delegação de Serviços Públicos Mediante Concessão, Permissão, Autorização ou Licença.	0,00	0,00	0,00	0,00	0,00	0,00	0,00
Exploração de Recursos Naturais.	0,00	0,00	0,00	0,00	0,00	0,00	0,00
Exploração do Patrimônio Intangível.	0,00	0,00	0,00	0,00	0,00	0,00	0,00
Cessão de Direitos.	0,00	0,00	0,00	0,00	0,00	0,00	0,00
Demais Receitas Patrimoniais.	1.000,00	1.000,00	0,00	0,00	0,00	0,00	1.000,00
RECEITA AGROPECUÁRIA	0,00	0,00	0,00	0,00	0,00	0,00	0,00
RECEITA INDUSTRIAL	0,00	0,00	0,00	0,00	0,00	0,00	0,00
RECEITA DE SERVIÇOS	10.201.000,00	10.201.000,00	1.658.701,16	16,26	3.252.357,33	31,88	6.948.642,67
Serviços Administrativos e Comerciais Gerais	8.300.000,00	8.300.000,00	1.370.769,69	16,52	2.687.456,84	32,38	5.612.543,16
Serviços e Atividades Referentes à Navegação e ao Transporte	0,00	0,00	0,00	0,00	0,00	0,00	0,00
Serviços e Atividades Referentes à Saúde	0,00	0,00	0,00	0,00	0,00	0,00	0,00
Serviços e Atividades Financeiras	0,00	0,00	0,00	0,00	0,00	0,00	0,00
Outros Serviços	1.901.000,00	1.901.000,00	287.931,47	15,15	564.900,49	29,72	1.336.099,51
TRANSFERÊNCIAS CORRENTES	288.731.610,00	288.731.610,00	46.499.223,17	16,10	106.376.653,60	36,84	182.354.956,40

RELATÓRIO RESUMIDO DA EXECUÇÃO ORÇAMENTÁRIA
 BALANÇO ORÇAMENTÁRIO
 ORÇAMENTOS FISCAL E DA SEGURIDADE SOCIAL
 2º bimestre de 2024 (Março a Abril)

SUBTOTAL DAS RECEITAS (III) = (I + II)	392.400.000,00	392.400.000,00	56.770.490,53	14,47	139.643.375,71	35,59	252.756.624,29
OPERAÇÕES DE CRÉDITO / REFINANCIAMENTO (IV)							
OPERAÇÕES DE CRÉDITO - MERCADO INTERNO							
Mobiliária							
Contratual							
OPERAÇÕES DE CRÉDITO - MERCADO EXTERNO							
Mobiliária							
Contratual							
TOTAL DAS RECEITAS (V) = (III + IV)	392.400.000,00	392.400.000,00	56.770.490,53	14,47	139.643.375,71	35,59	252.756.624,29
DÉFICIT (VI)(1)	-	-	-	-	0,00	-	-
TOTAL COM DÉFICIT (VII) = (V+VI)	392.400.000,00	392.400.000,00	56.770.490,53	14,47	139.643.375,71	35,59	252.756.624,29
SALDOS DE EXERCÍCIOS ANTERIORES	0,00	0,00	-	-	0,00	-	-
Recursos arrecadados em exercícios anteriores - RPPS	0,00	0,00	-	-	-	-	-
Superávit financeiro utilizado para créditos adicionais	-	0,00	-	-	0,00	-	-

DESPESAS ORÇAMENTÁRIAS	DOTAÇÃO		DESPESAS EMPENHADAS			SALDO (g)=(e-f)	DESPESAS LIQUIDADAS		SALDO (i)=(e-h)	DESPESAS PAGAS ATÉ O BIMESTRE (j)
	INICIAL	ATUALIZADA			NO		ATÉ O			
	(d)	(e)	NO	ATÉ O	NO		ATÉ O			
			BIMESTRE	BIMESTRE	(f)	BIMESTRE	BIMESTRE	(h)		
DESPESAS (exceto intr orçamentárias)(VIII)	362.350.000,00	368.816.324,00	64.908.869,00	228.696.807,66	140.119.516,34	65.459.292,07	130.634.551,45	238.181.772,55	104.609.557,21	
DESPESAS CORRENTES	313.970.961,45	324.529.185,45	58.859.650,39	212.007.386,24	112.521.799,21	58.589.185,11	115.493.335,45	209.035.850,00	90.607.482,60	
Pessoal e encargos so	185.790.175,55	190.584.795,55	30.584.040,60	142.424.238,14	48.160.557,41	35.212.448,29	69.467.418,25	121.117.377,30	52.646.329,50	
Juros e encargos da d	40.890,00	40.890,00	0,00	0,00	40.890,00	0,00	0,00	40.890,00	0,00	
Outras despesas corre	128.139.895,90	133.903.499,90	28.275.609,79	69.583.148,10	64.320.351,80	23.376.736,82	46.025.917,20	87.877.582,70	37.961.153,10	
DESPESAS DE CAPITAL	47.479.038,55	43.387.138,55	6.049.218,61	16.689.421,42	26.697.717,13	6.870.106,96	15.141.216,00	28.245.922,55	14.002.074,61	
Investimentos	44.611.383,55	40.599.483,55	5.449.218,61	14.532.612,84	26.066.870,71	5.954.808,94	13.450.042,24	27.149.441,31	12.310.900,85	
Inversões financeiras	214.055,00	114.055,00	0,00	0,00	114.055,00	0,00	0,00	114.055,00	0,00	

RELATÓRIO RESUMIDO DA EXECUÇÃO ORÇAMENTÁRIA
 BALANÇO ORÇAMENTÁRIO
 ORÇAMENTOS FISCAL E DA SEGURIDADE SOCIAL
 2º bimestre de 2024 (Março a Abril)

RESERVA DE CONTIGÊNCIA	900.000,00	900.000,00	0,00	0,00	900.000,00	0,00	0,00	900.000,00	0,00
DESPESAS (intra-orçamentárias)(IX)	30.050.000,00	23.583.676,00	5.152.000,00	10.403.500,00	13.180.176,00	2.554.903,20	5.079.411,10	18.504.264,90	375.552,84
SUBTOTAL DAS DESPESAS(X)=(VIII+IX)	392.400.000,00	392.400.000,00	70.060.869,00	239.100.307,66	153.299.692,34	68.014.195,27	135.713.962,55	256.686.037,45	104.985.110,05
AMORTIZAÇÃO DA DÍVIDA REFINANCIAMENTO (XI)									
AMORT. DA DÍVIDA INT									
Dívida mobiliária									
Dívida contratual									
AMORT. DA DÍVIDA EXT									
Dívida mobiliária									
Dívida contratual									
TOTAL DAS DESPESAS (XII)=(X+XI)	392.400.000,00	392.400.000,00	70.060.869,00	239.100.307,66	153.299.692,34	68.014.195,27	135.713.962,55	256.686.037,45	104.985.110,05
SUPERAVIT (XIII)	-	-	-	0,00	-	-	3.929.413,16	-	34.658.265,66
TOTAL COM SUPERÁVIT (XIV)=(XII+XIII)	392.400.000,00	392.400.000,00	70.060.869,00	239.100.307,66		68.014.195,27	139.643.375,71		139.643.375,71
RESERVA DO RPPS	2.000.000,00	2.000.000,00	0,00	0,00	2.000.000,00	0,00	0,00	2.000.000,00	0,00

FONTE: SISTEMA: Aspec Informática - UNIDADE RESPONSÁVEL: Prefeitura Municipal de Canindé - DATA DA EMISSÃO: 29/05/2024 - HORA DA EMISSÃO: 09:58:27

(1) O déficit será apurado pela diferença entre a receita realizada e a despesa liquidada nos cinco primeiros bimestres e a despesa empenhada no último bimestre.

NOTA:

RECEITAS INTRA-ORÇAMENTÁRIAS	PREVISÃO INICIAL	PREVISÃO ATUALIZADA (a)	RECEITAS REALIZADAS				SALDO A REALIZAR (a-c)
			NO BIMESTRE (b)	% b/a	ATÉ O BIMESTRE (c)	% c/a	
RECEITAS (intra-orçamentárias) (II)	28.050.000,00	28.050.000,00	362.001,43	1,29	692.973,75	2,47	27.357.026,25
RECEITAS CORRENTES	28.050.000,00	28.050.000,00	362.001,43	1,29	692.973,75	2,47	27.357.026,25

RELATÓRIO RESUMIDO DA EXECUÇÃO ORÇAMENTÁRIA
 BALANÇO ORÇAMENTÁRIO
 ORÇAMENTOS FISCAL E DA SEGURIDADE SOCIAL
 2º bimestre de 2024 (Março a Abril)

DESPESAS INTRA-ORÇAMENTÁRIAS	DOTAÇÃO		DESPESAS EMPENHADAS			SALDO (g)=(e-f)	DESPESAS LIQUIDADAS		SALDO (i)=(e-h)	DESPESAS PAGAS ATÉ O BIMESTRE (j)	
	INICIAL	ATUALIZADA			NO		ATÉ O	NO			ATÉ O
	(d)	(e)	NO BIMESTRE	ATÉ O BIMESTRE (f)	BIMESTRE		BIMESTRE (h)	(i)=(e-h)			(j)
DESPESAS (intra- orçamentárias)(IX)	30.050.000,00	23.583.676,00	5.152.000,00	10.403.500,00	13.180.176,00	2.554.903,20	5.079.411,10	18.504.264,90	375.552,84		
DESPESAS CORRENTES	22.075.600,00	18.685.600,00	4.600.000,00	9.851.500,00	8.834.100,00	2.554.903,20	5.079.411,10	13.606.188,90	375.552,84		
Pessoal e encargos so	17.993.300,00	17.703.300,00	4.600.000,00	9.851.500,00	7.851.800,00	2.554.903,20	5.079.411,10	12.623.888,90	375.552,84		
Juros e encargos da d	0,00	0,00	0,00	0,00	0,00	0,00	0,00	0,00	0,00		
Outras despesas corre	4.082.300,00	982.300,00	0,00	0,00	982.300,00	0,00	0,00	982.300,00	0,00		
DESPESAS DE CAPITAL	5.974.400,00	2.898.076,00	552.000,00	552.000,00	2.346.076,00	0,00	0,00	2.898.076,00	0,00		
Amortização de dívida	5.974.400,00	2.898.076,00	552.000,00	552.000,00	2.346.076,00	0,00	0,00	2.898.076,00	0,00		
RESERVA DE CONTIGÊNCIA	2.000.000,00	2.000.000,00	0,00	0,00	2.000.000,00	0,00	0,00	2.000.000,00	0,00		

MARIA DO ROZARIO ARAUJO PEDROSA XIMENE
 PREFEITA MUNICIPAL

INFOCONT ASSESSORIA CONTÁBIL MUNICIPAL
 CRC/CE Nº 9205/0-3

ANTONIO FABIO UCHOA SOARES
 Sec. Planejamento ADM e Finanças

EDILSON RODRIGUES XIMENES
 Controlar Geral do Município

RELATÓRIO RESUMIDO DA EXECUÇÃO ORÇAMENTÁRIA
 DEMONSTRATIVO DA EXECUÇÃO DAS DESPESAS POR FUNÇÃO/SUBFUNÇÃO
 ORÇAMENTOS FISCAL E DA SEGURIDADE SOCIAL
 2º bimestre de 2024 (Março a Abril)

RREO - Anexo 2 (LRF, Art.52, inciso II, alínea 'c')

R\$ 1,00

FUNÇÃO / SUBFUNÇÃO	DOTAÇÃO		DESPESAS EMPENHADAS			SALDO (c) = (a-b)	DESPESAS LIQUIDADAS			SALDO (e) = (a-d)
	INICIAL	ATUALIZADA	NO	ATÉ O	%		NO	ATÉ O	%	
		(a)	BIMESTRE	BIMESTRE (b)	(b/total b)	BIMESTRE	BIMESTRE (d)	(d/total d)		
DESPESAS (EXCETO INTRA-ORÇAMENTARIAS) (I)	362.350.000,00	368.816.324,00	64.908.869,00	228.696.807,66	95,65	140.119.516,34	65.459.292,07	130.634.551,45	96,26	238.181.772,55
LEGISLATIVA	6.858.000,00	6.858.000,00	638.865,16	3.952.374,84	1,65	2.905.625,16	1.206.035,89	2.193.184,17	1,62	4.664.815,83
Ação Legislativa	6.858.000,00	6.858.000,00	638.865,16	3.952.374,84	1,65	2.905.625,16	1.206.035,89	2.193.184,17	1,62	4.664.815,83
ADMINISTRAÇÃO	22.119.835,32	21.372.185,32	1.784.104,39	11.396.990,42	4,77	9.975.194,90	3.144.324,34	7.154.281,41	5,27	14.217.903,93
Administração Geral	14.381.935,32	13.513.885,32	793.480,28	6.209.229,19	2,60	7.304.656,13	1.773.621,52	3.380.061,39	2,49	10.133.823,93
Administração Financeira	7.501.440,00	7.621.840,00	990.624,11	5.047.945,39	2,11	2.573.894,61	1.336.552,82	3.705.550,86	2,73	3.916.289,14
Controle Interno	236.460,00	236.460,00	0,00	139.815,84	0,06	96.644,16	34.150,00	68.669,16	0,05	167.790,84
SEGURANÇA PÚBLICA	121.000,00	121.000,00	0,00	0,00	0,00	121.000,00	0,00	0,00	0,00	121.000,00
Policiamento	99.000,00	99.000,00	0,00	0,00	0,00	99.000,00	0,00	0,00	0,00	99.000,00
Administração Geral	22.000,00	22.000,00	0,00	0,00	0,00	22.000,00	0,00	0,00	0,00	22.000,00
ASSISTÊNCIA SOCIAL	8.933.505,00	9.133.275,00	370.601,68	6.086.337,13	2,55	3.046.937,87	1.647.597,57	2.905.813,44	2,14	6.227.461,56
Assistência de Portador de	100.000,00	100.000,00	0,00	0,00	0,00	100.000,00	0,00	0,00	0,00	100.000,00
Assistência à Criança e ao	981.025,00	981.025,00	8.893,24	614.247,92	0,26	366.777,08	140.630,61	255.666,54	0,19	725.358,46
Assistência Comunitária	3.358.825,00	3.458.895,00	76.083,36	1.802.743,75	0,75	1.656.151,25	657.023,11	1.001.338,83	0,74	2.457.556,17
Administração Geral	4.493.655,00	4.593.355,00	285.625,08	3.669.345,46	1,53	924.009,54	849.943,85	1.648.808,07	1,21	2.944.546,93
PREVIDÊNCIA SOCIAL	42.590.060,00	42.670.060,00	179.518,82	30.691.299,83	12,84	11.978.760,17	6.220.220,91	12.488.423,48	9,20	30.181.636,52
Previdência do Regime Esta	42.590.060,00	42.670.060,00	179.518,82	30.691.299,83	12,84	11.978.760,17	6.220.220,91	12.488.423,48	9,20	30.181.636,52
SAÚDE	84.469.505,00	88.170.575,00	18.498.524,69	53.076.570,46	22,20	35.094.004,54	14.581.940,11	30.253.854,25	22,29	57.916.720,75
Atenção Básica	17.884.555,75	19.124.275,75	2.399.793,44	13.136.068,69	5,49	5.988.207,06	3.548.743,48	7.512.447,00	5,54	11.611.828,75
Assistência Hospitalar e A	54.816.274,25	56.072.624,25	13.260.303,22	30.664.006,31	12,82	25.408.617,94	8.225.051,54	17.072.639,00	12,58	38.999.985,25
vigilância Sanitária	926.565,00	1.055.565,00	32.320,00	637.143,10	0,27	418.421,90	158.756,31	291.897,54	0,22	763.667,46
vigilância Epidemiológica	3.447.130,00	3.465.130,00	16.570,00	2.366.806,00	0,99	1.098.324,00	917.383,61	1.845.835,53	1,36	1.619.294,47
Administração Geral	7.394.980,00	8.452.980,00	2.789.538,03	6.272.546,36	2,62	2.180.433,64	1.732.005,17	3.531.035,18	2,60	4.921.944,82
EDUCAÇÃO	141.327.305,00	146.870.089,00	37.403.478,75	96.628.125,04	40,41	50.241.963,96	29.367.218,44	55.670.364,04	41,02	91.199.724,96
Ensino Fundamental	99.562.877,50	105.779.661,50	30.414.487,25	72.486.459,35	30,32	33.293.202,15	21.577.187,52	41.573.937,52	30,63	64.205.723,98
Ensino Profissional	430.000,00	856.000,00	126.100,00	808.931,56	0,34	47.068,44	260.843,84	528.796,64	0,39	327.203,36
Ensino Superior	42.500,00	42.500,00	0,00	0,00	0,00	42.500,00	0,00	0,00	0,00	42.500,00
Educação Infantil	34.584.762,50	33.484.762,50	4.717.753,63	20.539.379,27	8,59	12.945.383,23	6.061.076,52	11.451.302,33	8,44	22.033.460,17

RELATÓRIO RESUMIDO DA EXECUÇÃO ORÇAMENTÁRIA
 DEMONSTRATIVO DA EXECUÇÃO DAS DESPESAS POR FUNÇÃO/SUBFUNÇÃO
 ORÇAMENTOS FISCAL E DA SEGURIDADE SOCIAL
 2º bimestre de 2024 (Março a Abril)

RREO - Anexo 2 (LRF, Art.52, inciso II, alínea 'c')

R\$ 1,00

FUNÇÃO / SUBFUNÇÃO	DOTAÇÃO		DESPESAS EMPENHADAS				SALDO (c) = (a-b)	DESPESAS LIQUIDADAS			SALDO (e) = (a-d)
	INICIAL	ATUALIZADA	NO	ATÉ O	%	NO		ATÉ O	%		
		(a)	BIMESTRE	BIMESTRE (b)	(b/total)	BIMESTRE	BIMESTRE (d)	(d/total)			
Administração Geral	10.655,00	10.655,00	0,00	0,00	0,00	10.655,00	0,00	0,00	0,00	10.655,00	
Demais Subfunções	6.644.260,00	6.644.260,00	2.145.137,87	2.793.354,86	1,17	3.850.905,14	1.468.110,56	2.116.327,55	1,56	4.527.932,45	
CULTURA	1.227.050,00	1.227.050,00	0,00	25.000,00	0,01	1.202.050,00	0,00	25.000,00	0,02	1.202.050,00	
Patrimônio Histórico, Artístico e Difusão Cultural	253.000,00	253.000,00	0,00	0,00	0,00	253.000,00	0,00	0,00	0,00	253.000,00	
DIREITOS DA CIDADANIA	974.050,00	974.050,00	0,00	25.000,00	0,01	949.050,00	0,00	25.000,00	0,02	949.050,00	
Direitos Individuais, Coletivos e Difusão Cultural	2.500,00	2.500,00	0,00	0,00	0,00	2.500,00	0,00	0,00	0,00	2.500,00	
URBANISMO	2.500,00	2.500,00	0,00	0,00	0,00	2.500,00	0,00	0,00	0,00	2.500,00	
Infra-Estrutura Urbana	23.758.939,68	22.475.589,68	2.813.799,11	11.474.612,58	4,80	11.000.977,10	4.284.909,25	9.432.729,93	6,95	13.042.859,75	
Serviços Urbanos	7.808.014,10	6.808.014,10	912.144,54	1.941.469,74	0,81	4.866.544,36	912.144,54	1.906.127,99	1,40	4.901.886,11	
Administração Geral	11.073.654,68	11.194.654,68	1.513.301,26	7.014.658,96	2,93	4.179.995,72	2.710.329,54	5.812.011,92	4,28	5.382.642,76	
Demais Subfunções	3.703.925,00	4.299.575,00	388.353,31	2.518.483,88	1,05	1.781.091,12	662.435,17	1.714.590,02	1,26	2.584.984,98	
HABITAÇÃO	1.173.345,90	173.345,90	0,00	0,00	0,00	173.345,90	0,00	0,00	0,00	173.345,90	
Habituação Rural	275.000,00	275.000,00	0,00	0,00	0,00	275.000,00	0,00	0,00	0,00	275.000,00	
SANEAMENTO	275.000,00	275.000,00	0,00	0,00	0,00	275.000,00	0,00	0,00	0,00	275.000,00	
Saneamento Básico Urbano	9.996.175,00	9.896.175,00	552.050,29	5.329.851,83	2,23	4.566.323,17	1.708.246,69	3.139.885,88	2,31	6.756.289,12	
Demais Subfunções	9.946.175,00	9.846.175,00	552.050,29	5.329.851,83	2,23	4.516.323,17	1.708.246,69	3.139.885,88	2,31	6.706.289,12	
GESTÃO AMBIENTAL	50.000,00	50.000,00	0,00	0,00	0,00	50.000,00	0,00	0,00	0,00	50.000,00	
Recursos Hídricos	1.061.945,00	1.067.445,00	115.458,40	605.399,34	0,25	462.045,66	186.316,29	330.978,53	0,24	736.466,47	
Administração Geral	3.000,00	3.000,00	0,00	0,00	0,00	3.000,00	0,00	0,00	0,00	3.000,00	
AGRICULTURA	1.058.945,00	1.064.445,00	115.458,40	605.399,34	0,25	459.045,66	186.316,29	330.978,53	0,24	733.466,47	
Abastecimento	5.386.870,00	5.194.270,00	701.204,20	2.709.203,66	1,13	2.485.066,34	737.706,38	1.395.077,82	1,03	3.799.192,18	
Irrigação	753.045,00	753.045,00	401.115,19	401.115,19	0,17	351.929,81	0,00	0,00	0,00	753.045,00	
Promoção da Produção Agrop	159.000,00	159.000,00	0,00	0,00	0,00	159.000,00	0,00	0,00	0,00	159.000,00	
Administração Geral	141.860,00	141.860,00	0,00	0,00	0,00	141.860,00	0,00	0,00	0,00	141.860,00	
COMÉRCIO E SERVIÇOS	4.332.965,00	4.140.365,00	300.089,01	2.308.088,47	0,97	1.832.276,53	737.706,38	1.395.077,82	1,03	2.745.287,18	
Promoção Comercial	2.274.215,00	1.348.915,00	273.664,28	273.664,28	0,11	1.075.250,72	273.664,28	273.664,28	0,20	1.075.250,72	
Comercialização	603.700,00	603.700,00	273.664,28	273.664,28	0,11	330.035,72	273.664,28	273.664,28	0,20	330.035,72	
Turismo	500.000,00	200.000,00	0,00	0,00	0,00	200.000,00	0,00	0,00	0,00	200.000,00	
Demais Subfunções	745.215,00	345.215,00	0,00	0,00	0,00	345.215,00	0,00	0,00	0,00	345.215,00	
ENERGIA	425.300,00	200.000,00	0,00	0,00	0,00	200.000,00	0,00	0,00	0,00	200.000,00	
	20.000,00	20.000,00	0,00	0,00	0,00	20.000,00	0,00	0,00	0,00	20.000,00	

RELATÓRIO RESUMIDO DA EXECUÇÃO ORÇAMENTÁRIA
 DEMONSTRATIVO DA EXECUÇÃO DAS DESPESAS POR FUNÇÃO/SUBFUNÇÃO
 ORÇAMENTOS FISCAL E DA SEGURIDADE SOCIAL
 2º bimestre de 2024 (Março a Abril)

RREO - Anexo 2 (LRF, Art.52, inciso II, alínea 'c')

R\$ 1,00

FUNÇÃO / SUBFUNÇÃO	DOTAÇÃO		DESPESAS EMPENHADAS			SALDO (c) = (a-b)	DESPESAS LIQUIDADAS			SALDO (e) = (a-d)
	INICIAL	ATUALIZADA	NO	ATÉ O	%		NO	ATÉ O	%	
		(a)	BIMESTRE	BIMESTRE (b)	(b/total)	BIMESTRE	BIMESTRE (d)	(d/total)		
TRANSPORTE	3.168.000,00	3.298.600,00	245.924,01	1.703.813,95	0,71	1.594.786,05	245.924,01	1.703.813,95	1,26	1.594.786,05
Transporte Rodoviário	3.168.000,00	3.298.600,00	245.924,01	1.703.813,95	0,71	1.594.786,05	245.924,01	1.703.813,95	1,26	1.594.786,05
DESPORTO E LAZER	1.734.990,00	1.790.490,00	190.744,65	1.048.932,54	0,44	741.557,46	228.830,21	555.022,26	0,41	1.235.467,74
Desporto de Redimentos	1.314.130,00	1.369.630,00	190.744,65	984.292,91	0,41	385.337,09	228.543,99	491.310,19	0,36	878.319,81
Desporto Comunitário	402.000,00	402.000,00	0,00	63.139,63	0,03	338.860,37	0,00	63.139,63	0,05	338.860,37
Lazer	18.860,00	18.860,00	0,00	1.500,00	0,00	17.360,00	286,22	572,44	0,00	18.287,56
ENCARGOS ESPECIAIS	6.125.105,00	6.125.105,00	1.140.930,57	3.694.631,76	1,55	2.430.473,24	1.626.357,70	3.112.458,01	2,29	3.012.646,99
Serviço da Dívida Interna	2.319.140,00	2.319.140,00	600.000,00	1.900.000,00	0,79	419.140,00	838.470,82	1.535.210,14	1,13	783.929,86
Outros Encargos Especiais	3.805.965,00	3.805.965,00	540.930,57	1.794.631,76	0,75	2.011.333,24	787.886,88	1.577.247,87	1,16	2.228.717,13
RESERVA DE CONTINGÊNCIA	900.000,00	900.000,00	0,00	0,00	0,00	900.000,00	0,00	0,00	0,00	900.000,00
DESPESAS (INTRA-ORÇAMENTARIAS) (II)	30.050.000,00	23.583.676,00	5.152.000,00	10.403.500,00	4,35	13.180.176,00	2.554.903,20	5.079.411,10	3,74	18.504.264,90
TOTAL (III) = (I + II)	392.400.000,00	392.400.000,00	70.060.869,00	239.100.307,66	100,00	153.299.692,34	68.014.195,27	135.713.962,55	100,00	256.686.037,45

FONTE: SISTEMA: Aspec Informática - UNIDADE RESPONSÁVEL: Prefeitura Municipal de Canindé - DATA DA EMISSÃO: 29/05/2024 - HORA DA EMISSÃO: 09:58:28

RELATÓRIO RESUMIDO DA EXECUÇÃO ORÇAMENTÁRIA
 DEMONSTRATIVO DA EXECUÇÃO DAS DESPESAS POR FUNÇÃO/SUBFUNÇÃO
 ORÇAMENTOS FISCAL E DA SEGURIDADE SOCIAL
 2º bimestre de 2024 (Março a Abril)

RREO - Anexo 2 (LRF, Art.52, inciso II, alínea 'c')

R\$ 1,00

FUNÇÃO / SUBFUNÇÃO - INTRA	DOTAÇÃO INICIAL	DOTAÇÃO ATUALIZADA (a)	DESPESAS EMPENHADAS			SALDO (c) = (a-b)	DESPESAS LIQUIDADAS			SALDO (e) = (a-d)
			NO BIMESTRE	ATÉ O BIMESTRE (b)	%(b/total) b)		NO BIMESTRE	ATÉ O BIMESTRE (d)	%(d/total) d)	
DESPESAS (INTRA-ORÇAMENTARIAS) (II)	30.050.000,00	23.583.676,00	5.152.000,00	10.403.500,00	4,35	13.180.176,00	2.554.903,20	5.079.411,10	3,74	18.504.264,90
LEGISLATIVA	141.300,00	141.300,00	0,00	70.000,00	0,03	71.300,00	13.027,88	24.518,62	0,02	116.781,38
Ação Legislativa	141.300,00	141.300,00	0,00	70.000,00	0,03	71.300,00	13.027,88	24.518,62	0,02	116.781,38
ADMINISTRAÇÃO	1.959.435,00	1.359.435,00	0,00	483.500,00	0,20	875.935,00	169.681,83	332.327,04	0,24	1.027.107,96
Administração Geral	666.335,00	666.335,00	0,00	329.500,00	0,14	336.835,00	124.200,97	243.093,99	0,18	423.241,01
Administração Financeira	1.288.100,00	688.100,00	0,00	150.000,00	0,06	538.100,00	44.780,86	87.833,05	0,06	600.266,95
Controle Interno	5.000,00	5.000,00	0,00	4.000,00	0,00	1.000,00	700,00	1.400,00	0,00	3.600,00
SEGURANÇA PÚBLICA	2.000,00	2.000,00	0,00	0,00	0,00	2.000,00	0,00	0,00	0,00	2.000,00
Policiamento	1.000,00	1.000,00	0,00	0,00	0,00	1.000,00	0,00	0,00	0,00	1.000,00
Administração Geral	1.000,00	1.000,00	0,00	0,00	0,00	1.000,00	0,00	0,00	0,00	1.000,00
ASSISTÊNCIA SOCIAL	1.210.635,00	410.635,00	0,00	200.000,00	0,08	210.635,00	36.098,43	72.690,81	0,05	337.944,19
Assistência à Criança e ao Adolescente	2.035,00	2.035,00	0,00	0,00	0,00	2.035,00	0,00	0,00	0,00	2.035,00
Assistência Comunitária	4.000,00	4.000,00	0,00	0,00	0,00	4.000,00	0,00	0,00	0,00	4.000,00
Administração Geral	1.204.600,00	404.600,00	0,00	200.000,00	0,08	204.600,00	36.098,43	72.690,81	0,05	331.909,19
PREVIDÊNCIA SOCIAL	500,00	500,00	0,00	0,00	0,00	500,00	0,00	0,00	0,00	500,00
Previdência do Regime Especial	500,00	500,00	0,00	0,00	0,00	500,00	0,00	0,00	0,00	500,00
SAÚDE	2.920.610,00	2.020.610,00	600.000,00	1.900.000,00	0,79	120.610,00	567.378,96	1.119.742,98	0,83	900.867,02
Atenção Básica	1.308.005,00	1.308.005,00	600.000,00	1.300.000,00	0,54	8.005,00	387.635,92	764.059,81	0,56	543.945,19
Assistência Hospitalar e Especializada	300.535,00	300.535,00	0,00	300.000,00	0,13	535,00	108.476,41	215.350,31	0,16	85.184,69
vigilância Sanitária	535,00	535,00	0,00	0,00	0,00	535,00	0,00	0,00	0,00	535,00
vigilância Epidemiológica	535,00	535,00	0,00	0,00	0,00	535,00	0,00	0,00	0,00	535,00
Administração Geral	1.311.000,00	411.000,00	0,00	300.000,00	0,13	111.000,00	71.266,63	140.332,86	0,10	270.667,14
EDUCAÇÃO	14.875.815,00	13.785.815,00	4.000.000,00	6.700.000,00	2,80	7.085.815,00	1.634.496,33	3.265.204,76	2,41	10.520.610,24
Ensino Fundamental	9.820.109,00	9.020.109,00	3.000.000,00	5.100.000,00	2,13	3.920.109,00	1.192.837,73	2.383.871,04	1,76	6.636.237,96
Educação Infantil	5.052.206,00	4.762.206,00	1.000.000,00	1.600.000,00	0,67	3.162.206,00	441.658,60	881.333,72	0,65	3.880.872,28
Educação de Jovens e Adultos	3.500,00	3.500,00	0,00	0,00	0,00	3.500,00	0,00	0,00	0,00	3.500,00
CULTURA	1.000,00	1.000,00	0,00	0,00	0,00	1.000,00	0,00	0,00	0,00	1.000,00
Difusão Cultural	1.000,00	1.000,00	0,00	0,00	0,00	1.000,00	0,00	0,00	0,00	1.000,00

RELATÓRIO RESUMIDO DA EXECUÇÃO ORÇAMENTÁRIA
 DEMONSTRATIVO DA EXECUÇÃO DAS DESPESAS POR FUNÇÃO/SUBFUNÇÃO
 ORÇAMENTOS FISCAL E DA SEGURIDADE SOCIAL
 2º bimestre de 2024 (Março a Abril)

RREO - Anexo 2 (LRF, Art.52, inciso II, alínea 'c')

R\$ 1,00

FUNÇÃO / SUBFUNÇÃO - INTRA	DOTAÇÃO		DESPESAS EMPENHADAS				SALDO (c) = (a-b)	DESPESAS LIQUIDADAS			SALDO (e) = (a-d)
	INICIAL	ATUALIZADA	NO	ATÉ O	%	NO		ATÉ O	%		
		(a)	BIMESTRE	BIMESTRE (b)	(b/total)		BIMESTRE	BIMESTRE (d)	(d)		
Administração Geral	190.535,00	190.535,00	0,00	120.000,00	0,05	70.535,00	30.129,81	59.722,03	0,04	130.812,97	
SANEAMENTO	500.000,00	500.000,00	0,00	200.000,00	0,08	300.000,00	56.322,68	111.265,36	0,08	388.734,64	
Saneamento Básico Urbano	500.000,00	500.000,00	0,00	200.000,00	0,08	300.000,00	56.322,68	111.265,36	0,08	388.734,64	
GESTÃO AMBIENTAL	51.070,00	51.070,00	0,00	40.000,00	0,02	11.070,00	6.138,09	11.699,89	0,01	39.370,11	
Administração Geral	51.070,00	51.070,00	0,00	40.000,00	0,02	11.070,00	6.138,09	11.699,89	0,01	39.370,11	
AGRICULTURA	194.500,00	194.500,00	0,00	110.000,00	0,05	84.500,00	35.588,32	70.673,74	0,05	123.826,26	
Administração Geral	194.500,00	194.500,00	0,00	110.000,00	0,05	84.500,00	35.588,32	70.673,74	0,05	123.826,26	
DESPORTO E LAZER	28.200,00	28.200,00	0,00	28.000,00	0,01	200,00	6.040,87	11.565,87	0,01	16.634,13	
Desporto de Redimentos	28.200,00	28.200,00	0,00	28.000,00	0,01	200,00	6.040,87	11.565,87	0,01	16.634,13	
ENCARGOS ESPECIAIS	5.974.400,00	2.898.076,00	552.000,00	552.000,00	0,23	2.346.076,00	0,00	0,00	0,00	2.898.076,00	
Serviço da Dívida Interna	5.974.400,00	2.898.076,00	552.000,00	552.000,00	0,23	2.346.076,00	0,00	0,00	0,00	2.898.076,00	
RESERVA DE CONTINGÊNCIA	2.000.000,00	2.000.000,00	0,00	0,00	0,00	2.000.000,00	0,00	0,00	0,00	2.000.000,00	

FONTE: SISTEMA: Aspec Informática - UNIDADE RESPONSÁVEL: Prefeitura Municipal de Canindé - DATA DA EMISSÃO: 29/05/2024 - HORA DA EMISSÃO: 09:58:28

MARIA DO ROZARIO ARAUJO PEDROSA XIMENE
 PREFEITA MUNICIPAL

INFOCONT ASSESSORIA CONTABIL MUNICIPAL
 CRC/CE Nº 9205/0-3

ANTONIO FABIO UCHOA SOARES
 Sec. Planejamento ADM e Finanças

EDILSON RODRIGUES XIMENES
 Controlar Geral do Municipio

ESPECIFICAÇÃO	EVOLUÇÃO DA RECEITA REALIZADA NOS ÚLTIMOS 12 MESES						
	Mai/2023	Jun/2023	Ju1/2023	Ago/2023	Set/2023	Out/2023	Nov/2023
RECEITAS CORRENTES (I)	28.932.598,36	26.292.338,65	29.254.568,38	25.605.178,55	27.199.336,51	25.768.745,74	30.615.350,56
Impostos, Taxas e Contribuições de Melho	1.748.139,30	2.567.030,72	2.173.695,91	819.658,62	2.468.654,66	1.580.173,30	1.644.846,71
IPTU	247.875,95	317.330,30	511.590,27	271.652,79	236.415,16	213.588,56	171.601,76
ISS	411.235,76	413.871,02	601.059,76	382.384,80	489.381,03	543.516,28	485.120,23
ITBI	50.296,72	72.326,45	60.236,63	77.560,22	71.502,17	69.095,07	59.635,51
IRRF	914.676,32	1.672.474,04	899.851,83	14.545,15	1.254.736,93	677.306,85	839.418,34
Outros Impostos, Taxas e Contribuições de Melhoria	124.054,55	91.028,91	100.957,42	73.515,66	416.619,37	76.666,54	89.070,87
Contribuições	599.191,92	626.858,42	939.886,19	567.000,53	995.906,98	514.268,49	2.212.542,68
Receita Patrimonial	131.474,37	141.442,46	120.919,48	131.555,66	121.839,25	114.624,55	98.731,45
Rendimentos de Aplicação Financeira	112.349,53	122.842,49	104.956,99	112.049,12	100.707,79	88.340,45	75.694,81
Outras Receitas Patrimoniais	19.124,84	18.599,97	15.962,49	19.506,54	21.131,46	26.284,10	23.036,64
Receita agropecuária	0,00	0,00	0,00	0,00	0,00	0,00	0,00
Receita industrial	0,00	0,00	0,00	0,00	0,00	0,00	0,00
Receita de serviços	728.499,40	758.598,17	675.309,13	856.951,84	716.552,17	835.606,75	746.341,03
Transferências correntes	24.213.093,97	22.145.272,97	22.744.305,09	22.994.857,11	20.786.811,41	22.068.077,03	25.353.077,61
Cota-parte do FPM	5.964.102,30	5.570.426,83	6.936.079,48	4.713.374,17	4.804.807,39	4.462.525,22	5.789.967,82
Cota-parte do ICMS	1.129.443,97	1.119.115,03	1.208.520,32	1.285.604,38	1.272.551,88	1.345.715,02	1.183.159,47
Cota-parte do IPVA	739.332,70	629.500,68	201.358,22	178.759,49	111.307,03	102.649,56	76.897,67
Cota-parte do ITR	613,99	706,69	821,56	1.660,76	2.711,74	4.479,78	1.407,05
Transferências da LC 61/89	3.440,08	4.289,69	3.897,31	3.468,99	4.495,83	5.022,44	4.115,27
Transferências do Fundeb	9.510.135,97	9.476.254,24	8.756.172,17	9.416.920,69	8.981.260,69	9.321.474,39	9.646.363,21
Outras transferências correntes	6.866.024,96	5.344.979,81	5.637.456,03	7.395.068,63	5.609.676,85	6.826.210,62	8.651.167,12
Outras receitas correntes	1.512.199,40	53.135,91	2.600.452,58	235.154,79	2.109.572,04	655.995,62	559.811,08
DEDUÇÕES (II)	2.951.307,91	1.767.918,19	4.254.957,95	1.573.831,01	3.167.288,38	1.546.706,32	3.902.201,98
Contrib. do servidor para o plano de pr							
evidência	275.723,99	259.833,52	563.107,97	167.494,13	637.048,21	63.448,13	2.212.542,68
Comp. financ. entre regimes de previdên	1.076.347,85	0,00	2.556.879,04	135.788,01	1.420.909,82	296.017,47	276.970,66
rendimentos de aplicações de recursos P							
revidenciários	31.849,56	43.276,97	31.370,58	33.975,41	10.384,01	3.162,44	1.579,29
Ded. de receita para formação do Fundeb	1.567.386,51	1.464.807,70	1.103.600,36	1.236.573,46	1.098.946,34	1.184.078,28	1.411.109,35
RECEITA CORRENTE LÍQUIDA (III)=(I-II)	25.981.290,45	24.524.420,46	24.999.610,43	24.031.347,54	24.032.048,13	24.222.039,42	26.713.148,58

RELATÓRIO RESUMIDO DA EXECUÇÃO ORÇAMENTÁRIA
 DEMONSTRATIVO DA RECEITA CORRENTE LÍQUIDA
 ORÇAMENTOS FISCAL E DA SEGURIDADE SOCIAL
 2º bimestre de 2024 (até Abril)

R\$ 1,00

RREO - ANEXO 3 (LRF, Art.53, inciso I)

(-) Transferências obrigatórias da União relativas às emendas individuais (art. 166 -A, parágrafo 1º, da CF) (IV)	0,00	650.000,00	0,00	0,00	0,00	0,00	0,00
RECEITA CORRENTE LÍQUIDA AJUSTADA PARA CÁLCULO DOS LIMITES DE ENDIVIDAMENTO (V)=(III-IV)	25.981.290,45	23.874.420,46	24.999.610,43	24.031.347,54	24.032.048,13	24.222.039,42	26.713.148,58
(-) Transferências obrigatórias da União relativas às emendas de bancada (art. 166, parágrafo 16, da CF) (VI)	497.098,82	501.013,82	497.098,82	1.997.098,82	997.098,82	497.098,82	2.078.228,61
(-) Transferências da União relativas a remuneração dos agentes comunitários de saúde e de combate às endemias (art. 198, parágrafo 11, da CF) (VII)	0,00	0,00	0,00	0,00	0,00	0,00	0,00
(-) Outras Deduções Constitucionais ou Legais (VIII)	0,00	0,00	0,00	0,00	0,00	0,00	0,00
RECEITA CORRENTE LÍQUIDA AJUSTADA PARA CÁLCULO DOS LIMITES DA DESPESA COM PESSOAL (IX)=(V-VI-VII-VIII)	25.484.191,63	23.373.406,64	24.502.511,61	22.034.248,72	23.034.949,31	23.724.940,60	24.634.919,97

ESPECIFICAÇÃO	EVOLUÇÃO DA RECEITA REALIZADA NOS ÚLTIMOS 12 MESES					TOTAL	PREVISÃO
	Dez/2023	Jan/2024	Fev/2024	Mar/2024	Abr/2024	(ÚLTIMOS 12 MESES)	ATUALIZADA EXERCÍCIO
RECEITAS CORRENTES (I)	48.183.996,09	44.386.270,92	41.797.391,30	28.851.389,25	30.666.724,87	387.553.889,18	378.197.381,00
Impostos, Taxas e Contribuições de Melhoria	2.727.560,64	5.003.176,67	1.199.034,07	2.290.811,84	1.550.674,07	25.773.456,51	22.608.000,00
IPTU	205.201,69	267.003,82	128.692,41	170.607,64	135.479,20	2.877.039,55	2.546.000,00
ISS	554.989,13	861.278,48	437.907,71	740.495,06	526.642,24	6.447.881,50	5.915.000,00
ITBI	53.937,27	70.533,53	60.256,99	78.862,87	61.412,90	785.656,33	733.000,00
IRRF	1.877.116,27	3.649.810,52	434.540,67	1.195.231,24	713.064,67	14.142.772,83	12.315.000,00
Outros Impostos, Taxas e Contribuições de Melhoria	36.316,28	154.550,32	137.636,29	105.615,03	114.075,06	1.520.106,30	1.099.000,00
Contribuições	3.604.187,13	5.581.559,78	2.841.180,79	2.120.630,67	756.701,04	21.359.914,62	17.305.000,00
Receita Patrimonial	113.358,94	157.740,66	168.264,43	185.172,66	169.162,54	1.654.286,45	1.943.000,00
Rendimentos de Aplicação Financeira	87.291,98	136.333,42	151.797,24	168.993,80	152.399,61	1.413.757,23	1.694.000,00
Outras Receitas Patrimoniais	26.066,96	21.407,24	16.467,19	16.178,86	16.762,93	240.529,22	249.000,00
Receita agropecuária	0,00	0,00	0,00	0,00	0,00	0,00	0,00
Receita industrial	0,00	0,00	0,00	0,00	0,00	0,00	0,00
Receita de serviços	832.736,30	820.169,19	773.486,98	840.873,14	817.828,02	9.402.952,12	10.201.000,00
Transferências correntes	40.220.755,54	32.656.960,10	31.237.219,69	22.564.217,91	27.044.630,28	314.029.278,71	308.303.010,00
Cota-parte do FPM	9.194.875,19	6.351.708,26	8.636.741,46	5.384.534,60	5.647.589,44	73.456.732,16	80.573.000,00
Cota-parte do ICMS	1.466.027,09	1.480.636,11	1.392.594,70	1.435.801,62	1.478.876,21	15.798.045,80	13.300.000,00
Cota-parte do IPVA	118.231,40	1.063.087,44	1.151.165,88	815.917,05	775.816,08	5.964.023,20	10.300.000,00
Cota-parte do ITR	1.621,90	356,04	171,40	725,99	726,71	16.003,61	7.000,00
Transferências da LC 61/89	4.480,24	3.571,80	3.714,87	4.364,29	3.774,23	48.635,04	50.000,00
Transferências do Fundeb	10.908.859,97	19.931.745,50	11.024.385,99	9.547.793,65	11.343.073,89	127.864.440,36	128.600.000,00
Outras transferências correntes	18.526.659,75	3.825.854,95	9.028.445,39	5.375.080,71	7.794.773,72	90.881.398,54	75.473.010,00
Outras receitas correntes	685.397,54	166.664,52	5.578.205,34	849.683,03	327.728,92	15.334.000,77	17.837.371,00
DEDUÇÕES (II)	5.698.019,26	6.998.913,92	8.991.606,89	3.970.144,92	2.181.148,71	47.004.045,44	36.456.400,00
Contrib. do servidor para o plano de previdência	3.604.187,13	5.200.746,17	2.310.033,18	1.618.335,50	295.710,98	17.208.211,59	12.585.000,00
Comp. financ. entre regimes de previdência	499.648,60	0,00	4.440.177,85	790.945,65	277.463,91	11.771.148,86	3.700.000,00
Rendimentos de aplicações de recursos previdenciários	2.014,38	18.295,93	4.518,32	32.595,15	26.617,42	239.639,46	600.000,00
Ded. de receita para formação do Fundeb	1.592.169,15	1.779.871,82	2.236.877,54	1.528.268,62	1.581.356,40	17.785.045,53	19.571.400,00
RECEITA CORRENTE LÍQUIDA (III)=(I-II)	42.485.976,83	37.387.357,00	32.805.784,41	24.881.244,33	28.485.576,16	340.549.843,74	341.740.981,00

RELATÓRIO RESUMIDO DA EXECUÇÃO ORÇAMENTÁRIA
 DEMONSTRATIVO DA RECEITA CORRENTE LÍQUIDA
 ORÇAMENTOS FISCAL E DA SEGURIDADE SOCIAL
 2º bimestre de 2024 (até Abril)

R\$ 1,00

RREO - ANEXO 3 (LRF, Art.53, inciso I)

(-) Transferências obrigatórias da União relativas às emendas individuais (art. 166 -A, parágrafo 1º, da CF) (IV)	0,00	0,00	0,00	0,00	0,00	650.000,00	0,00
---	------	------	------	------	------	------------	------

RECEITA CORRENTE LÍQUIDA AJUSTADA PARA CÁLCULO DOS LIMITES DE ENDIVIDAMENTO (V)=(III-IV)	42.485.976,83	37.387.357,00	32.805.784,41	24.881.244,33	28.485.576,16	339.899.843,74	341.740.981,00
--	---------------	---------------	---------------	---------------	---------------	----------------	----------------


(-) Transferências obrigatórias da União relativas às emendas de bancada (art. 166, parágrafo 16, da CF) (VI)	923.062,82	0,00	0,00	0,00	0,00	7.987.799,35	0,00
(-) Transferências da União relativas a remuneração dos agentes comunitários de saúde e de combate às endemias (art. 198, parágrafo 11, da CF) (VII)	0,00	595.804,00	528.088,00	528.088,00	524.275,60	2.176.255,60	3.912.500,00
(-) Outras Deduções Constitucionais ou Legais (VIII)	0,00	0,00	0,00	0,00	0,00	0,00	0,00


RECEITA CORRENTE LÍQUIDA AJUSTADA PARA CÁLCULO DOS LIMITES DA DESPESA COM PESSOAL (IX)=(V-VI-VII-VIII)	41.562.914,01	36.791.553,00	32.277.696,41	24.353.156,33	27.961.300,56	329.735.788,79	337.828.481,00
--	---------------	---------------	---------------	---------------	---------------	----------------	----------------

FONTE: SISTEMA: Aspec Informática - UNIDADE RESPONSÁVEL: Prefeitura Municipal de Canindé - DATA DA EMISSÃO: 29/05/2024 - HORA DA EMISSÃO: 09:58:28


 MARIA DO ROZARIO ARAUJO PEDROSA XIMENE
 PREFEITA MUNICIPAL


 INFOCONT ASSESSORIA CONTÁBIL MUNICIPAL
 CRC/CE Nº 9205/0-3


 ANTONIO FABIO UCHOA SOARES
 Sec. Planejamento ADM e Finanças


 EDILSON RODRIGUES XIMENES
 Controlar Geral do Municipio

2º bimestre de 2024 (Março a Abril)

RREO - ANEXO 4 (LRF, Art 53, inciso II)

R\$ 1,00

REGIME PRÓPRIO DE PREVIDÊNCIA DOS SERVIDORES - RPPS

FUNDO EM CAPITALIZAÇÃO (PLANO PREVIDENCIÁRIO)

RECEITAS PREVIDENCIÁRIAS - RPPS (FUNDO EM CAPITALIZAÇÃO)	RECEITAS REALIZADAS	
	PREVISÃO	ATÉ O BIMESTRE
	ATUALIZADA (a)	(b)
RECEITAS CORRENTES (I)	56.885.000,00	15.713.798,06
Receita de contribuições dos segurados	12.585.000,00	9.424.825,83
Ativo	12.585.000,00	9.424.825,83
Inativo	0,00	0,00
Pensionista	0,00	0,00
Receita de contribuições patronais	28.050.000,00	692.973,75
Ativo	28.050.000,00	692.973,75
Inativo	0,00	0,00
Pensionista	0,00	0,00
Receita patrimonial	600.000,00	82.026,82
Receitas Imobiliárias	0,00	0,00
Receitas de valores Mobiliários	600.000,00	82.026,82
Outras receitas patrimoniais	0,00	0,00
Receitas de serviços	0,00	0,00
Outras receitas correntes	15.650.000,00	5.513.971,66
Compensação financeira entre os regimes	3.700.000,00	5.508.587,41
Receita de aportes periódicos para amortização de déficit atuarial do RPPS (II)	11.950.000,00	0,00
Demais receitas correntes	0,00	5.384,25
RECEITAS DE CAPITAL (III)	0,00	0,00
Alienação de bens, direitos e ativos	0,00	0,00
Amortização de empréstimos	0,00	0,00
Outras receitas de capital	0,00	0,00
TOTAL DAS RECEITAS DO FUNDO EM CAPITALIZAÇÃO (IV) = (I + III - II)	44.935.000,00	15.713.798,06

2º bimestre de 2024 (Março a Abril)

FUNDO EM CAPITALIZAÇÃO (PLANO PREVIDENCIÁRIO)

DESPESAS PREVIDENCIÁRIAS - RPPS (FUNDO EM CAPITALIZAÇÃO)	DOTAÇÃO	DESPESAS	DESPESAS	DESPESAS	INSCRITAS EM RESTOS A
	ATUALIZADA	EMPENHADAS	LIQUIDADAS	PAGAS	PAGAR NÃO PROCESSADAS
	(c)	Até o Bimestre	Até o Bimestre	Até o Bimestre	No Exercício
	(c)	(d)	(e)	(f)	(g)
Benefícios	39.444.455,00	29.500.000,00	11.889.159,68	8.940.526,26	
Aposentadorias	34.244.455,00	26.000.000,00	10.593.541,45	7.936.534,35	
Pensões por Morte	5.200.000,00	3.500.000,00	1.295.618,23	1.003.991,91	
Outras despesas previdenciárias	2.540.630,00	307.159,39	135.676,73	100.273,70	
Compensação financeira entre os regimes	0,00	0,00	0,00	0,00	
Demais despesas previdenciárias	2.540.630,00	307.159,39	135.676,73	100.273,70	
TOTAL DAS DESPESAS DO FUNDO EM CAPITALIZAÇÃO (V)	41.985.085,00	29.807.159,39	12.024.836,41	9.040.799,96	
RESULTADO PREVIDENCIÁRIO - FUNDO EM CAPITALIZAÇÃO (VI)=(IV-V)(2)	2.949.915,00	-14.093.361,33	3.688.961,65	6.672.998,10	
RECURSOS RPPS ARRECADADOS EM EXERCÍCIOS ANTERIORES	PREVISÃO ORÇAMENTÁRIA				
Valor	0,00				
RESERVA ORÇAMENTÁRIA DO RPPS	PREVISÃO ORÇAMENTÁRIA				
Valor	2.000.000,00				
APORTES DE RECURSOS PARA O FUNDO EM CAPITALIZAÇÃO DO RPPS	APORTES REALIZADOS				
Plano de amortização - Contribuição patronal Suplementar	0,00				
Plano de amortização - Aporte periódico de valores predefinidos	0,00				
Outros aportes para o RPPS	0,00				
Recursos para cobertura de déficit financeiro	0,00				

Ceará
Governo Municipal de Canindé
Consolidado
ORÇAMENTO FISCAL E DA SEGURIDADE SOCIAL

RELATÓRIO RESUMIDO DA EXECUÇÃO ORÇAMENTÁRIA
DEMONSTR. DAS RECEITAS E DESPESAS PREVIDENCIÁRIAS
DO REGIME PRÓPRIO DE PREVIDÊNCIA DOS SERVIDORES

PMC
Pag.: 0019

2º bimestre de 2024 (Março a Abril)

BENS E DIREITOS DO RPPS (FUNDO EM CAPITALIZAÇÃO)		SALDO ATUAL
Caixa e Equivalentes de Caixa		0,00
Investimentos e aplicações		0,00
Outros bens e direitos		1.537.096,73

2º bimestre de 2024 (Março a Abril)

RREO - ANEXO 4 (LRF, Art 53, inciso II)

R\$ 1,00

FUNDO EM REPARTIÇÃO (PLANO FINANCEIRO)

RECEITAS PREVIDENCIÁRIAS - RPPS (FUNDO EM REPARTIÇÃO)	PREVISÃO	RECEITAS REALIZADAS
	ATUALIZADA (a)	Até o bimestre (b)
RECEITAS CORRENTES (VII)	420.260,00	0,00
Receita de contribuições dos segurados	0,00	0,00
Ativo	0,00	0,00
Inativo	0,00	0,00
Pensionista	0,00	0,00
Receita de contribuições patronais	0,00	0,00
Ativo	0,00	0,00
Inativo	0,00	0,00
Pensionista	0,00	0,00
Receita patrimonial	0,00	0,00
Receitas Imobiliárias	0,00	0,00
Receitas de valores Mobiliários	0,00	0,00
Outras receitas patrimoniais	0,00	0,00
Receitas de serviços	0,00	0,00
Outras receitas correntes	420.260,00	0,00
Compensação financeira entre os regimes	0,00	0,00
Demais receitas correntes	420.260,00	0,00
RECEITAS DE CAPITAL (VIII)	0,00	0,00
Alienação de bens, direitos e ativos	0,00	0,00
Amortização de empréstimos	0,00	0,00
Outras receitas de capital	0,00	0,00
TOTAL DAS RECEITAS DO FUNDO EM REPARTIÇÃO (IX) = (VII + VIII)	420.260,00	0,00

2º bimestre de 2024 (Março a Abril)

FUNDO EM REPARTIÇÃO (PLANO FINANCEIRO)

DESPESAS PREVIDENCIÁRIAS - RPPS (FUNDO EM REPARTIÇÃO)	DOTAÇÃO	DESPESAS	DESPESAS	DESPESAS	INSCRITAS EM RESTOS A
	ATUALIZADA	EMPENHADAS	LIQUIDADAS	PAGAS	PAGAR NÃO PROCESSADAS
	(c)	Até o Bimestre	Até o Bimestre	Até o Bimestre	No Exercício
	(c)	(d)	(e)	(f)	(g)
Benefícios	0,00	0,00	0,00	0,00	0,00
Aposentadorias	0,00	0,00	0,00	0,00	0,00
Pensões por Morte	0,00	0,00	0,00	0,00	0,00
Outras despesas previdenciárias	330.800,00	0,00	0,00	0,00	0,00
Compensação Financeira entre os regimes	0,00	0,00	0,00	0,00	0,00
Demais despesas previdenciárias	330.800,00	0,00	0,00	0,00	0,00
TOTAL DAS DESPESAS DO FUNDO EM REPARTIÇÃO (X)	330.800,00	0,00	0,00	0,00	0,00
RESULTADO PREVIDENCIÁRIO - FUNDO EM REPARTIÇÃO (XI)=(IX-X)(2)	89.460,00	0,00	0,00	0,00	0,00

2º bimestre de 2024 (Março a Abril)

APORTES DE RECURSOS PARA O FUNDO EM REPARTIÇÃO DO RPPS	APORTES REALIZADOS
Recursos para cobertura de insuficiências financeiras	0,00
Recursos para formação de reserva	0,00

BENS E DIREITOS DO RPPS (FUNDO EM REPARTIÇÃO)	SALDO ATUAL
Caixa e Equivalentes de Caixa	0,00
Investimentos e aplicações	0,00
Outros bens e direitos	0,00

ADMINISTRAÇÃO DO REGIME PRÓPRIO DE PREVIDÊNCIA DOS SERVIDORES - RPPS

RECEITAS DA ADMINISTRAÇÃO - RPPS	PREVISÃO	RECEITAS REALIZADAS
	ATUALIZADA	Até o Bimestre
	(a)	(b)
RECEITAS CORRENTES	0,00	0,00
TOTAL DAS RECEITAS DA ADMINISTRAÇÃO RPPS (XII)	0,00	0,00

DESPESAS DA ADMINISTRAÇÃO - RPPS	DOTAÇÃO	DESPESAS	DESPESAS	DESPESAS	INSCRITAS EM RESTOS A
	ATUALIZADA	EMPENHADAS	LIQUIDADAS	PAGAS	PAGAR NÃO PROCESSADAS
	(c)	Até o Bimestre	Até o Bimestre	Até o Bimestre	No Exercício
	(c)	(d)	(e)	(f)	(g)
DESPESAS CORRENTES (XIII)	0,00	0,00	0,00	0,00	
Pessoal e Encargos Sociais	0,00	0,00	0,00	0,00	
Demais Despesas Correntes	0,00	0,00	0,00	0,00	
DESPESAS DE CAPITAL (XIV)	0,00	0,00	0,00	0,00	
TOTAL DAS DESPESAS DA ADMINISTRAÇÃO RPPS (XV) = (XIII + XIV)	0,00	0,00	0,00	0,00	

RELATÓRIO RESUMIDO DA EXECUÇÃO ORÇAMENTÁRIA
DEMONSTR. DAS RECEITAS E DESPESAS PREVIDENCIÁRIAS
DO REGIME PRÓPRIO DE PREVIDÊNCIA DOS SERVIDORES

2º bimestre de 2024 (Março a Abril)

RESULTADO DA ADMINISTRAÇÃO RPPS (XVI) = (XII - XV)2		0,00		0,00		0,00		0,00	
<hr/>									
BENS E DIREITOS - ADMINISTRAÇÃO DO RPPS		SALDO ATUAL							
<hr/>									
Caixa e Equivalentes de Caixa		3.610.649,24							
Investimentos e aplicações		0,00							
Outros bens e direitos		0,00							
<hr/>									

2º bimestre de 2024 (Março a Abril)

BENEFÍCIOS PREVIDENCIÁRIOS MANTIDOS PELO TESOURO

RECEITAS PREVIDENCIÁRIAS (BENEFÍCIOS MANTIDOS PELO TESOURO)	PREVISÃO	RECEITAS REALIZADAS
	ATUALIZADA (a)	Até o Bimestre (b)
Contribuições dos Servidores	0,00	0,00
Demais receitas previdenciárias	0,00	0,00
TOTAL DAS RECEITAS (BENEFÍCIOS MANTIDOS PELO TESOURO) (XVII)	0,00	0,00

DESPESAS PREVIDENCIÁRIAS (BENEFÍCIOS MANTIDOS PELO TESOURO)	DOTAÇÃO	DESPESAS EMPENHADAS	DESPESAS LIQUIDADAS	DESPESAS PAGAS	INSCRITAS EM RESTOS A PAGAR NÃO PROCESSADAS
	ATUALIZADA (c)	Até o Bimestre (d)	Até o Bimestre (e)	Até o Bimestre (f)	No Exercício (g)
Aposentadorias	0,00	0,00	0,00	0,00	
Pensões	0,00	0,00	0,00	0,00	
Outras despesas previdenciárias	0,00	0,00	0,00	0,00	
TOTAL DAS DESPESAS (BENEFÍCIOS MANTIDOS PELO TESOURO) (XVIII)	0,00	0,00	0,00	0,00	
RESULTADO DOS BENEFÍCIOS MANTIDOS PELO TESOURO (XIX)=(XVII-XVIII)(2)	0,00	0,00	0,00	0,00	0,00

FONTE: SISTEMA: Aspec Informática - UNID RESPONSÁVEL: Prefeitura Municipal de Canindé - DATA DA EMISSÃO: 29/05/2024 - HORA : 09:58:28

NOTA:

- (1) Como a Portaria MPS 746/2011 determina que os recursos provenientes desses aportes devem permanecer aplicados, no mínimo, por 5 (cinco) anos, essa receita não deverá compor o total das receitas previdenciárias do período de apuração
- (2) O resultado previdenciário será apresentado por meio da diferença entre previsão da receita e a dotação da despesa e entre a receita realizada e a despesa liquidada (do 1º ao 5º bimestre) e a despesa empenhada (no 6º bimestre).

RELATÓRIO RESUMIDO DA EXECUÇÃO ORÇAMENTÁRIA
DEMONSTR. DAS RECEITAS E DESPESAS PREVIDENCIÁRIAS
DO REGIME PRÓPRIO DE PREVIDÊNCIA DOS SERVIDORES

2º bimestre de 2024 (Março a Abril)



MARIA DO ROZÁRIO ARAUJO PEDROSA XIMENE
PREFEITA MUNICIPAL



INFOCONT ASSESSORIA CONTÁBIL MUNICIPAL
CRC/CE Nº 9205/0-3



ANTONIO FÁBIO UCHOA SOARES
Sec. Planejamento ADM e Finanças



EDILSON RODRIGUES XIMENES
Controlar Geral do Município

RREO - ANEXO 6 (LRF, Art 53, inciso III)

R\$ 1,00

ACIMA DA LINHA		
RECEITAS PRIMÁRIAS	PREVISÃO ATUALIZADA	RECEITAS REALIZADAS ATÉ O BIMESTRE (a)
RECEITAS CORRENTES (EXCETO FONTES RPPS)(I)	329.357.721,00	123.554.577,65
Impostos, taxas e contribuições de melhoria	22.608.000,00	10.043.696,65
IPTU	2.546.000,00	701.783,07
ISS	5.915.000,00	2.566.323,49
ITBI	733.000,00	271.066,29
IRRF	12.315.000,00	5.992.647,10
Outros impostos, taxas e contribuições de melhoria	1.099.000,00	511.876,70
Contribuições	4.720.000,00	1.875.246,45
Receita patrimonial	1.343.000,00	598.313,47
Aplicações financeiras (II)	1.094.000,00	527.497,25
outras receitas patrimoniais	249.000,00	70.816,22
Transferências correntes	288.731.610,00	106.376.653,60
Cota-parte do FPM	65.733.000,00	20.816.459,17
Cota-parte do ICMS	10.640.000,00	4.630.326,98
Cota-parte do IPVA	8.240.000,00	3.044.789,32
Cota Parte do ITR	5.600,00	1.584,16
Transferências da LC 61/1989	40.000,00	12.340,17
Transferências do Fundeb	128.600.000,00	51.846.999,03
Outras transferências correntes	75.473.010,00	26.024.154,77
Demais receitas correntes	11.955.111,00	4.660.667,48
outras receitas financeiras (III)	1.111,00	0,00
Receitas correntes restantes	11.954.000,00	4.660.667,48
RECEITAS PRIMÁRIAS CORRENTES (EXCETO FONTES RPPS)(IV)=(I-II-III)	328.262.610,00	123.027.080,40
RECEITAS PRIMÁRIAS CORRENTES (COM FONTES RPPS) (V)	56.705.260,00	15.631.771,24
RECEITAS NÃO PRIMÁRIAS CORRENTES (COM FONTES RPPS) (VI)	600.000,00	82.026,82
RECEITAS DE CAPITAL (EXCETO FONTES RPPS)(VII)	5.724.019,00	375.000,00
Operações de crédito (VIII)	10.000,00	0,00
Amortização de empréstimos (IX)	0,00	0,00
Alienação de bens	61.000,00	0,00

RELATÓRIO RESUMIDO DA EXECUÇÃO ORÇAMENTÁRIA
 DEMONSTRATIVO DOS RESULTADOS PRIMÁRIO E NOMINAL
 ORÇAMENTOS FISCAL E DA SEGURIDADE SOCIAL
 2º bimestre de 2024 (Março a Abril)





Amortização de dívida (XXVII)	2.640.000,00	2.123.808,58	1.677.421,33	1.677.421,33	0,00	0,00	0,00
DESPESAS PRIMÁRIAS DE CAPITAL (EXCETO FONTES RPPS)(XXVIII) = XXII							
I - (XXIV + XXV + XXVI + XXVII)	38.690.788,55	14.532.612,84	13.450.042,24	12.310.900,85	1.717.272,99	28.181,68	2.159,38
RESERVA DE CONTINGÊNCIA (XXIX)	2.900.000,00	0,00	0,00	0,00	0,00	0,00	0,00
DESPESAS PRIMÁRIAS DE CAPITAL (COM FONTES RPPS)(XXX)	2.022.750,00	0,00	0,00	0,00	0,00	0,00	0,00
DESPESAS NÃO PRIMÁRIAS CORRENTES (COM FONTES RPPS)(XXXI)	2.931.676,00	585.000,00	13.752,43	13.752,43	1.453,23	0,00	0,00
DESPESA PRIMÁRIA TOTAL (XXXII)=(XX + XXI + XXVIII + XXIX + XXX)	386.787.434,00	236.391.499,08	134.022.788,79	103.293.936,29	25.210.990,27	617.801,49	583.419,81
DESPESA PRIMÁRIA TOTAL (EXCETO FONTES RPPS)(XXXIII)=(XX + XXVIII + XXIX)	341.211.174,00	205.733.199,25	121.548.117,74	93.856.119,90	22.336.868,01	586.451,18	552.069,50
RESULTADO PRIMÁRIO (COM RPPS) - Acima da linha (XXXIV) = [XVIIa-(X XXXIa + XXXIb + XXXIc)]				9.945.505,27			
RESULTADO PRIMÁRIO (SEM RPPS) - Acima da linha (XXXV) = [XVIIa-(X XXXIIa + XXXIIb + XXXIIc)]				6.657.022,99			
META FISCAL PARA O RESULTADO PRIMÁRIO				VALOR CORRENTE			
Meta fixada no Anexo de Metas Fiscais da LDO para o exercício de referência				4.066.739,65			
JUROS NOMINAIS				ATÉ O BIMESTRE/2024			
Juros, Encargos e Variações Monetárias Ativos (Exceto RPPS)(XXXVI)	-	-	-	527.497,25			
Juros, Encargos e variações Monetárias Passivos (Exceto RPPS)(XXXVII)	-	-	-	1.535.541,53			
RESULTADO NOMINAL (SEM RPPS) - Acima da linha (XXXVIII) = XXXV + (XXXVI - XXXVII)	-	-	-	5.648.978,71			
ABAIXO DA LINHA							
CÁLCULO DO RESULTADO NOMINAL				SALDO			

RELATÓRIO RESUMIDO DA EXECUÇÃO ORÇAMENTÁRIA
 DEMONSTRATIVO DOS RESULTADOS PRIMÁRIO E NOMINAL
 ORÇAMENTOS FISCAL E DA SEGURIDADE SOCIAL
 2º bimestre de 2024 (Março a Abril)

	(a)	(b)
DÍVIDA CONSOLIDADA (XXXIX)	171.026.561,47	169.672.164,23
DEDUÇÕES (XL)	-46.344.755,71	-14.252.417,19
Disponibilidade de caixa	-46.344.755,71	-14.252.417,19
Disponibilidade de caixa bruta	15.594.868,87	24.708.297,72
(-)Restos a pagar processados (XLI)	54.800.507,34	32.498.021,01
(-)Depósitos Restituíveis e valores Vinculados	7.139.117,24	6.462.693,90
Demais haveres financeiros	0,00	0,00
DÍVIDA CONSOLIDADA LÍQUIDA (XLII)=(XXXIX-XL)	217.371.317,18	183.924.581,42
RESULTADO NOMINAL (SEM RPPS) - Abaixo da linha (XLIII) = (XLIIa - XLIIb)	-	33.446.735,76
META FISCAL PARA O RESULTADO NOMINAL		VALOR CORRENTE
Meta fixada no Anexo de Metas Fiscais da LDO para o exercício de referência	-	5.472.526,90
AJUSTE METODOLÓGICO		ATÉ O BIMESTRE/2024
VARIAÇÃO SALDO RPP = (XLIV) = (XLIIa - XLIIb)	-	22.302.486,33
RECEITA DE ALIENAÇÃO DE INVESTIMENTOS PERMANENTES (XLV)=(XI)	-	0,00
VARIAÇÃO CAMBIAL (XLVI)	-	0,00
VARIAÇÃO DO SALDO DE PRECATÓRIOS INTEGRANTES DA DC (XLVII)	-	0,00
VARIAÇÃO DO SALDO DAS DEMAIS OBRIGAÇÕES INTEGRANTES DA DC (XLVIII)	-	0,00
OUTROS AJUSTES (XLXIX)	-	0,00
RESULTADO NOMINAL (SEM RPPS) AJUSTADO - Abaixo da linha (L) = (XLIII + (XLIV - XLV - XLVI + XLVII + XLVIII) +/- (XLXIX))	-	55.749.222,09
RESULTADO PRIMÁRIO (SEM RPPS)- Abaixo da linha (LI) = L - (XXXVI - XXXVII)	-	56.757.266,37
INFORMAÇÕES ADICIONAIS		PREVISÃO ORÇAMENTÁRIA
SALDO DE EXERCÍCIOS ANTERIORES	-	0,00
recursos arrecadados em exercícios anteriores - RPPS	-	0,00
Superávit financeiro utilizado para abertura e reabertura de créditos adicionais	-	0,00

RELATÓRIO RESUMIDO DA EXECUÇÃO ORÇAMENTÁRIA
DEMONSTRATIVO DOS RESULTADOS PRIMÁRIO E NOMINAL
ORÇAMENTOS FISCAL E DA SEGURIDADE SOCIAL
2º bimestre de 2024 (Março a Abril)

FONTE: SISTEMA: Aspec Informática - UNIDADE RESPONSÁVEL: Prefeitura Municipal de Canindé - DATA DA EMISSÃO: 29/05/2024 - HORA DA EMISSÃO: 09:58:28

 _____ MARIA DO ROZARIO ARAUJO PEDROSA XIMENE PREFEITA MUNICIPAL	 _____ INFOCONT ASSESSORIA CONTÁBIL MUNICIPAL CRC/CE Nº 9205/0-3
 _____ ANTONIO FABIO UCHOA SOARES Sec. Planejamento ADM e Finanças	 _____ EDILSON RODRIGUES XIMENES Controlar Geral do Municipio

RELATÓRIO RESUMIDO DA EXECUÇÃO ORÇAMENTÁRIA
 DEMONSTRATIVO DOS RESTOS A PAGAR
 POR PODER E ÓRGÃO
 ORÇAMENTOS FISCAL E DA SEGURIDADE SOCIAL
 2º bimestre de 2024 (Março a Abril)

RREO - ANEXO 7 (LRF, Art 53, inciso V)

R\$ 1,00

PODER / ÓRGÃO	RESTOS A PAGAR PROCESSADOS E NÃO PROCESSADOS				
	LIQUIDADOS EM EXERCÍCIOS ANTERIORES				
	INSCRITOS		PAGOS	CANCELADOS	SALDO
	EM EXERCÍCIOS ANTERIORES	EM 31 DE DEZ. EXERC. ANTERIOR			
(a)	(b)	(c)	(d)	(e) = (a+b)-(c+d)	
RESTOS A PAGAR (EXCETO					
INTRA-ORÇAMENTÁRIO (I)	5.054.224,62	28.338.038,58	24.895.022,59	0,00	8.497.240,61
Executivo	5.053.724,32	27.945.681,34	24.502.665,35	0,00	8.496.740,31
2012-SEC. DA AGRICULTURA E RECURSOS HÍDI	450,00	0,00	0,00	0,00	450,00
2012-SEC. DE DESENV. ECONÔMICO E TURISMO	380,00	0,00	0,00	0,00	380,00
2012-SECRETARIA DA EDUCAÇÃO INFANTIL E F	28.134,76	0,00	0,00	0,00	28.134,76
2012-FUNDO DE DESENV. DA EDUC. BÁSICA-FU	15,60	0,00	0,00	0,00	15,60
2013-Secretaria de Saúde	23.325,42	0,00	0,00	0,00	23.325,42
2013-Fundo de Desenv. da Educ. Básica-FU	7,10	0,00	0,00	0,00	7,10
2014-Secretaria de Administração	10.500,44	0,00	0,00	0,00	10.500,44
2014-Sec. de Infraestrutura e Desen. Urban	107.267,54	0,00	0,00	0,00	107.267,54
2014-Sec. da Agricultura e Recursos Hídi	25.350,05	0,00	0,00	0,00	25.350,05
2014-Secretaria de Saúde	14.001,52	0,00	0,00	0,00	14.001,52
2014-Secretaria da Ação Social	30.941,80	0,00	0,00	0,00	30.941,80
2014-Serviço Autônomo de Água e Esgoto -	1.230,00	0,00	0,00	0,00	1.230,00
2015-Secretaria de Administração	7.773,80	0,00	0,00	0,00	7.773,80
2015-Secretaria de Planejamento e Finanç	4.057,48	0,00	0,00	0,00	4.057,48
2015-Sec. de Infraestrutura e Desen. Urban	6.323,78	0,00	0,00	0,00	6.323,78
2015-Sec. da Agricultura e Recursos Hídi	105,00	0,00	0,00	0,00	105,00
2015-Secretaria de Saúde	0,60	0,00	0,00	0,00	0,60
2015-Secretaria da Educação Infantil e F	29,20	0,00	0,00	0,00	29,20
2016-Sec. de Infraestrutura e Desen. Urban	467.930,17	0,00	0,00	0,00	467.930,17
2016-Sec. da Agricultura e Recursos Hídi	5.899,47	0,00	0,00	0,00	5.899,47
2016-Secretaria de Saúde	118.554,12	0,00	0,00	0,00	118.554,12
2016-Secretaria da Educação Infantil e F	3.580,91	0,00	0,00	0,00	3.580,91
2016-Inst.de Prev. do Município de Canin	7.000,00	0,00	0,00	0,00	7.000,00
2017-Gabinete do Prefeito	1.052,60	0,00	0,00	0,00	1.052,60

RELATÓRIO RESUMIDO DA EXECUÇÃO ORÇAMENTÁRIA
 DEMONSTRATIVO DOS RESTOS A PAGAR
 POR PODER E ÓRGÃO
 ORÇAMENTOS FISCAL E DA SEGURIDADE SOCIAL
 2º bimestre de 2024 (Março a Abril)

RREO - ANEXO 7 (LRF, Art 53, inciso V)

R\$ 1,00

PODER / ÓRGÃO	RESTOS A PAGAR PROCESSADOS E NÃO PROCESSADOS					SALDO
	LIQUIDADOS EM EXERCÍCIOS ANTERIORES					
	INSCRITOS		PAGOS	CANCELADOS		
	EM EXERCÍCIOS ANTERIORES	EM 31 DE DEZ. EXERC. ANTERIOR				
(a)	(b)	(c)	(d)	(e) = (a+b)-(c+d)		
2017-Secretaria de Planejamento e Finanças	14.000,00	0,00	0,00	0,00	14.000,00	
2017-Sec. de Infraestrutura e Desenv. Urban	1.797,00	0,00	0,00	0,00	1.797,00	
2017-Sec. da Agricultura e Recursos Hídri	3.742,52	0,00	0,00	0,00	3.742,52	
2017-Secretaria do Meio Ambiente	400,00	0,00	0,00	0,00	400,00	
2017-Sec. Desenvolvimento da Cidadania e Se	1,73	0,00	0,00	0,00	1,73	
2017-Secretaria de Saúde	184.204,36	0,00	0,00	0,00	184.204,36	
2017-Secretaria da Ação Social	6.022,03	0,00	0,00	0,00	6.022,03	
2017-Secretaria da Educação Infantil e F	299.715,03	0,00	0,00	0,00	299.715,03	
2017-Fundo de Desenv. da Educ. Básica-FU	7.942,17	0,00	0,00	0,00	7.942,17	
2017-Inst. de Prev. do Município de Canin	106,23	0,00	0,00	0,00	106,23	
2018-Gabinete do Prefeito	6.746,35	0,00	0,00	0,00	6.746,35	
2018-Sec. Munc. de Planj., Admin. e Financ	20.855,95	0,00	0,00	0,00	20.855,95	
2018-Sec. Mun. de Desenv. Urb. Infr. e Ser	5.248,86	0,00	0,00	0,00	5.248,86	
2018-Sec. Mun. de Agricultura e Rec. Hid	3.774,75	0,00	0,00	0,00	3.774,75	
2018-Sec. Mun. de Seg. Pública e Trânsito	13.885,51	0,00	0,00	0,00	13.885,51	
2018-Secretaria Municipal de Saúde - SMS	9.607,56	0,00	0,00	0,00	9.607,56	
2018-Fundo Municipal de Saúde	6.222,30	0,00	0,00	0,00	6.222,30	
2018-Fundo Municipal de Assistência Soci	10,00	0,00	0,00	0,00	10,00	
2018-Secretaria Municipal de Educação -	23.432,04	0,00	0,00	0,00	23.432,04	
2018-Fundo de Desenv. da Educ. Básica-FU	3.062,60	0,00	0,00	0,00	3.062,60	
2018-Fundação Municipal de Cultura e Esp	11.878,56	0,00	0,00	0,00	11.878,56	
2018-Procuradoria Geral do Município-PGM	2.189,50	0,00	0,00	0,00	2.189,50	
2019-Gabinete do Prefeito	30,00	0,00	0,00	0,00	30,00	
2019-Sec. Munc. de Planj., Admin. e Financ	26.899,47	0,00	0,00	0,00	26.899,47	
2019-Sec. Mun. de Desenv. Urb. Infr. e Ser	713,11	0,00	0,00	0,00	713,11	
2019-Sec. Mun. de Agricultura e Rec. Hid	13.925,44	0,00	0,00	0,00	13.925,44	
2019-Secretaria Municipal de Saúde - SMS	67.060,00	0,00	0,00	0,00	67.060,00	
2019-Fundo Municipal de Saúde	2.055,66	0,00	0,00	0,00	2.055,66	

RELATÓRIO RESUMIDO DA EXECUÇÃO ORÇAMENTÁRIA
 DEMONSTRATIVO DOS RESTOS A PAGAR
 POR PODER E ÓRGÃO
 ORÇAMENTOS FISCAL E DA SEGURIDADE SOCIAL
 2º bimestre de 2024 (Março a Abril)

RREO - ANEXO 7 (LRF, Art 53, inciso V)

R\$ 1,00

PODER / ÓRGÃO	RESTOS A PAGAR PROCESSADOS E NÃO PROCESSADOS					SALDO
	LIQUIDADOS EM EXERCÍCIOS ANTERIORES					
	INSCRITOS		PAGOS	CANCELADOS		
	EM EXERCÍCIOS ANTERIORES	EM 31 DE DEZ. EXERC. ANTERIOR				
(a)	(b)	(c)	(d)	(e) = (a+b)-(c+d)		
2019-Secretaria Municipal de Educação -	140.782,31	0,00	0,00	0,00	140.782,31	
2019-Fundo de Desenv. da Educ. Básica-FU	288,00	0,00	0,00	0,00	288,00	
2019-Inst. Mun. de Previd. do Mun. de Ca	0,01	0,00	0,00	0,00	0,01	
2019-Serviço Autônomo de Água e Esgoto -	24.461,49	0,00	0,00	0,00	24.461,49	
2020-Sec. Munc. de Planj., Admin. e Fina	77.501,93	0,00	0,00	0,00	77.501,93	
2020-Sec. Mun. de Desen. Urb, Infr.e Ser	444.716,73	0,00	0,00	0,00	444.716,73	
2020-Sec. Mun. de Agricultura e Rec. Hid	77.991,67	0,00	0,00	0,00	77.991,67	
2020-Sec. Mun. de Seg.Pública e Trânsito	11.886,64	0,00	0,00	0,00	11.886,64	
2020-Secretaria Municipal de Saúde - SMS	15.780,41	0,00	0,00	0,00	15.780,41	
2020-Fundo Municipal de Saúde	185.345,55	0,00	0,00	0,00	185.345,55	
2020-Sec. Mun. de Desenv. Economico e Tu	43.863,42	0,00	0,00	0,00	43.863,42	
2020-Sec. Munic. de Assistência Social-S	22.884,01	0,00	0,00	0,00	22.884,01	
2020-Fundo Municipal de Assistência Soci	9.278,40	0,00	0,00	0,00	9.278,40	
2020-Secretaria Municipal de Educação -	48.500,74	0,00	0,00	0,00	48.500,74	
2020-Fund. Munic. de Esp. Cult. e Patrom	2.486,40	0,00	0,00	0,00	2.486,40	
2020-Inst. Mun. de Previd. do Mun. de Ca	1.320,00	0,00	0,00	0,00	1.320,00	
2020-Serviço Autônomo de Água e Esgoto -	371.901,98	0,00	0,00	0,00	371.901,98	
2021-Sec. Munc. de Planj., Admin. e Fina	95.277,27	0,00	0,00	0,00	95.277,27	
2021-Sec. Mun. de Desen. Urb, Infr.e Ser	4.031,00	0,00	0,00	0,00	4.031,00	
2021-Secretaria Municipal de Saúde - SMS	70,45	0,00	0,00	0,00	70,45	
2021-Fundo Municipal de Saúde	312.567,99	0,00	0,00	0,00	312.567,99	
2021-Secretaria Municipal de Educação -	277.853,71	0,00	0,00	0,00	277.853,71	
2021-Inst. Mun. de Previd. do Mun. de Ca	0,00	0,00	0,00	0,00	0,00	
2021-Serviço Autônomo de Água e Esgoto -	290.898,48	0,00	0,00	0,00	290.898,48	
2022-Gabinete do Prefeito	32.197,73	0,00	0,00	0,00	32.197,73	
2022-Sec. Munc. de Planj., Admin. e Fina	119.899,01	0,00	0,00	0,00	119.899,01	
2022-Sec. Mun. de Desen. Urb, Infr.e Ser	86.527,11	0,00	0,00	0,00	86.527,11	
2022-Sec. Mun. de Agricultura e Rec. Hid	36.464,07	0,00	0,00	0,00	36.464,07	

RELATÓRIO RESUMIDO DA EXECUÇÃO ORÇAMENTÁRIA
 DEMONSTRATIVO DOS RESTOS A PAGAR
 POR PODER E ÓRGÃO
 ORÇAMENTOS FISCAL E DA SEGURIDADE SOCIAL
 2º bimestre de 2024 (Março a Abril)

RREO - ANEXO 7 (LRF, Art 53, inciso V)

R\$ 1,00

PODER / ÓRGÃO	RESTOS A PAGAR PROCESSADOS E NÃO PROCESSADOS LIQUIDADOS EM EXERCÍCIOS ANTERIORES				
	INSCRITOS		PAGOS	CANCELADOS	SALDO
	EM EXERCÍCIOS ANTERIORES	EM 31 DE DEZ. EXERC. ANTERIOR			
	(a)	(b)	(c)	(d)	(e) = (a+b)-(c+d)
2022-Sec. Mun. de Seg.Pública e Trânsito	33.988,11	0,00	0,00	0,00	33.988,11
2022-Secretaria Municipal de Saúde - SMS	107.986,56	0,00	36.216,64	0,00	71.769,92
2022-Fundo Municipal de Saúde	259.534,19	0,00	56.599,52	0,00	202.934,67
2022-Sec. Mun. de Desenv. Economico e Tu	18.620,60	0,00	0,00	0,00	18.620,60
2022-Sec. Munic. de Assistência Social-S	77.087,85	0,00	0,00	0,00	77.087,85
2022-Fundo Municipal de Assistência Soci	26.567,18	0,00	0,00	0,00	26.567,18
2022-Secretaria Municipal de Educação -	87.229,69	0,00	0,00	0,00	87.229,69
2022-Fund. Munic. de Esp. Cult. e Patrom	30.878,76	0,00	0,00	0,00	30.878,76
2022-Gabinete do Vice-Prefeito	6.336,00	0,00	0,00	0,00	6.336,00
2022-Procuradoria Geral do Municipio-PGM	23.559,26	0,00	0,00	0,00	23.559,26
2022-Controladoria Geral do Municipio-CO	10.764,00	0,00	0,00	0,00	10.764,00
2023-Gabinete do Prefeito	0,00	225.352,29	209.302,83	0,00	16.049,46
2023-Sec. Munc. de Planj., Admin. e Fina	0,00	687.875,10	485.147,83	0,00	202.727,27
2023-Sec. Mun. de Desenv. Urb, Infr.e Ser	0,00	4.418.375,20	3.495.915,55	0,00	922.459,65
2023-Sec. Mun. de Agricultura e Rec. Hid	0,00	383.229,12	363.006,15	0,00	20.222,97
2023-Secretaria Municipal de Meio Ambien	0,00	116.699,27	92.927,29	0,00	23.771,98
2023-Sec. Mun. de Seg.Pública e Trânsito	0,00	395.954,77	378.821,15	0,00	17.133,62
2023-Secretaria Municipal de Saúde - SMS	0,00	802.978,43	708.888,84	0,00	94.089,59
2023-Fundo Municipal de Saúde	0,00	4.965.449,49	4.193.633,35	0,00	771.816,14
2023-Sec. Mun. de Desenv. Economico e Tu	0,00	270.079,61	172.536,81	0,00	97.542,80
2023-Sec. Munic. de Assistência Social-S	0,00	461.020,78	410.569,53	0,00	50.451,25
2023-Fundo Municipal de Assistência Soci	0,00	55.802,05	47.489,43	0,00	8.312,62
2023-Secretaria Municipal de Educação -	0,00	2.197.650,98	1.120.949,63	0,00	1.076.701,35
2023-Fundo Municipal de Educação	0,00	1.092.876,53	909.976,53	0,00	182.900,00
2023-Fundo de Desenv. da Educ. Basica-FU	0,00	8.357.690,42	8.357.690,42	0,00	0,00
2023-Fund. Munic. de Esp. Cult. e Patrom	0,00	119.723,15	105.489,55	0,00	14.233,60
2023-Inst. Mun. de Previd. do Mun. de Ca	0,00	2.875.575,50	2.875.575,49	0,00	0,01
2023-Serviço Autônomo de Água e Esgoto -	0,00	394.596,12	394.596,12	0,00	0,00

RELATÓRIO RESUMIDO DA EXECUÇÃO ORÇAMENTÁRIA
 DEMONSTRATIVO DOS RESTOS A PAGAR
 POR PODER E ÓRGÃO
 ORÇAMENTOS FISCAL E DA SEGURIDADE SOCIAL
 2º bimestre de 2024 (Março a Abril)

RREO - ANEXO 7 (LRF, Art 53, inciso V)

R\$ 1,00

PODER / ÓRGÃO	RESTOS A PAGAR PROCESSADOS E NÃO PROCESSADOS				
	LIQUIDADOS EM EXERCÍCIOS ANTERIORES				
	INSCRITOS		PAGOS	CANCELADOS	SALDO
	EM EXERCÍCIOS ANTERIORES	EM 31 DE DEZ. EXERC. ANTERIOR			
(a)	(b)	(c)	(d)	(e) = (a+b)-(c+d)	
2023-Procuradoria Geral do Município-PGM	0,00	62.501,19	44.511,19	0,00	17.990,00
2023-Controladoria Geral do Município-CO	0,00	37.827,84	25.358,00	0,00	12.469,84
Legislativo	500,30	392.357,24	392.357,24	0,00	500,30
2012-CÂMARA MUNICIPAL	0,04	0,00	0,00	0,00	0,04
2014-Câmara Municipal	174,37	0,00	0,00	0,00	174,37
2021-Câmara Municipal	325,89	0,00	0,00	0,00	325,89
2023-Câmara Municipal	0,00	392.357,24	392.357,24	0,00	0,00
RESTOS A PAGAR					
(INTRA-ORÇAMENTÁRIO (II))	21.988.822,86	2.303.423,02	317.420,91	0,00	23.974.824,97
2017-Sec. Desenvolvimento da Cidadania e Se	3.669,21	0,00	0,00	0,00	3.669,21
2017-Secretaria de Saúde	2.185.928,18	0,00	0,00	0,00	2.185.928,18
2017-Fundo de Desenv. da Educ. Básica-FU	211.000,70	0,00	0,00	0,00	211.000,70
2019-Gabinete do Prefeito	89.891,66	0,00	0,00	0,00	89.891,66
2019-Sec. Munc. de Planj., Adm. e Fin.	122.934,75	0,00	0,00	0,00	122.934,75
2019-Sec. Mun. de Desen. Urb, Infr. e Ser	82.145,60	0,00	0,00	0,00	82.145,60
2019-Sec. Mun. de Agricultura e Rec. Hid	100.437,54	0,00	0,00	0,00	100.437,54
2019-Secretaria Municipal de Meio Ambien	2.119,26	0,00	0,00	0,00	2.119,26
2019-Sec. Mun. de Seg. Pública e Trânsito	252.965,27	0,00	0,00	0,00	252.965,27
2019-Secretaria Municipal de Saúde - SMS	426.138,96	0,00	0,00	0,00	426.138,96
2019-Fundo Municipal de Saúde	1.532.433,75	0,00	0,00	0,00	1.532.433,75
2019-Sec. Mun. de Desenv. Econômico e Tu	25.933,05	0,00	0,00	0,00	25.933,05
2019-Sec. Munic. de Assistência Social-S	121.891,23	0,00	0,00	0,00	121.891,23
2019-Secretaria Municipal de Educação -	114.055,26	0,00	0,00	0,00	114.055,26
2019-Fundo de Desenv. da Educ. Básica-FU	1.103.740,70	0,00	0,00	0,00	1.103.740,70
2019-Fund. Munic. de Esp. Cult. e Patrom	21.521,26	0,00	0,00	0,00	21.521,26
2019-Procuradoria Geral do Município-PGM	12.555,26	0,00	0,00	0,00	12.555,26

RELATÓRIO RESUMIDO DA EXECUÇÃO ORÇAMENTÁRIA
 DEMONSTRATIVO DOS RESTOS A PAGAR
 POR PODER E ÓRGÃO
 ORÇAMENTOS FISCAL E DA SEGURIDADE SOCIAL
 2º bimestre de 2024 (Março a Abril)

RREO - ANEXO 7 (LRF, Art 53, inciso V)

R\$ 1,00

PODER / ÓRGÃO	RESTOS A PAGAR PROCESSADOS E NÃO PROCESSADOS					SALDO
	LIQUIDADOS EM EXERCÍCIOS ANTERIORES					
	INSCRITOS		PAGOS	CANCELADOS		
	EM EXERCÍCIOS ANTERIORES	EM 31 DE DEZ. EXERC. ANTERIOR				
(a)	(b)	(c)	(d)	(e) = (a+b)-(c+d)		
2020-Gabinete do Prefeito	115.338,78	0,00	0,00	0,00	115.338,78	
2020-Sec. Mun. de Desen. Urb, Infr.e Ser	112.639,33	0,00	0,00	0,00	112.639,33	
2020-Sec. Mun. de Agricultura e Rec. Hid	127.975,04	0,00	0,00	0,00	127.975,04	
2020-Secretaria Municipal de Meio Ambien	19.056,43	0,00	0,00	0,00	19.056,43	
2020-Sec. Mun. de Seg.Pública e Trânsito	324.068,67	0,00	0,00	0,00	324.068,67	
2020-Secretaria Municipal de Saúde - SMS	0,00	0,00	0,00	0,00	0,00	
2020-Sec. Mun. de Desenv. Economico e Tu	35.339,46	0,00	0,00	0,00	35.339,46	
2020-Sec. Munic. de Assistência Social-S	148.045,61	0,00	0,00	0,00	148.045,61	
2020-Secretaria Municipal de Educação -	111.255,07	0,00	0,00	0,00	111.255,07	
2020-Fundo de Desenv. da Educ. Basica-FU	8.811.195,73	0,00	0,00	0,00	8.811.195,73	
2020-Fund. Munic. de Esp. Cult. e Patrom	25.051,01	0,00	0,00	0,00	25.051,01	
2020-Serviço Autônomo de Água e Esgoto -	28.883,15	0,00	0,00	0,00	28.883,15	
2020-Procuradoria Geral do Município-PGM	15.470,29	0,00	0,00	0,00	15.470,29	
2020-Controladoria Geral do Município-CO	3.493,00	0,00	0,00	0,00	3.493,00	
2021-Câmara Municipal	0,00	0,00	0,00	0,00	0,00	
2021-Gabinete do Prefeito	208.676,55	0,00	0,00	0,00	208.676,55	
2021-Sec. Munc. de Planj., Admin. e Fina	25.854,75	0,00	0,00	0,00	25.854,75	
2021-Sec. Mun. de Desen. Urb, Infr.e Ser	217.214,20	0,00	0,00	0,00	217.214,20	
2021-Sec. Mun. de Agricultura e Rec. Hid	252.666,01	0,00	0,00	0,00	252.666,01	
2021-Secretaria Municipal de Meio Ambien	41.445,47	0,00	0,00	0,00	41.445,47	
2021-Sec. Mun. de Seg.Pública e Trânsito	611.472,10	0,00	0,00	0,00	611.472,10	
2021-Secretaria Municipal de Saúde - SMS	48.889,46	0,00	0,00	0,00	48.889,46	
2021-Fundo Municipal de Saúde	242.396,20	0,00	0,00	0,00	242.396,20	
2021-Sec. Mun. de Desenv. Economico e Tu	63.974,76	0,00	0,00	0,00	63.974,76	
2021-Sec. Munic. de Assistência Social-S	280.877,77	0,00	0,00	0,00	280.877,77	
2021-Fundo de Desenv. da Educ. Basica-FU	2.525.846,42	0,00	0,00	0,00	2.525.846,42	
2021-Fund. Munic. de Esp. Cult. e Patrom	36.572,55	0,00	0,00	0,00	36.572,55	
2021-Serviço Autônomo de Água e Esgoto -	170.732,46	0,00	0,00	0,00	170.732,46	

RELATÓRIO RESUMIDO DA EXECUÇÃO ORÇAMENTÁRIA
 DEMONSTRATIVO DOS RESTOS A PAGAR
 POR PODER E ÓRGÃO
 ORÇAMENTOS FISCAL E DA SEGURIDADE SOCIAL
 2º bimestre de 2024 (Março a Abril)

RREO - ANEXO 7 (LRF, Art 53, inciso V)

R\$ 1,00

PODER / ÓRGÃO	RESTOS A PAGAR PROCESSADOS E NÃO PROCESSADOS					
	LIQUIDADOS EM EXERCÍCIOS ANTERIORES					
	INSCRITOS		PAGOS	CANCELADOS	SALDO	
	EM EXERCÍCIOS ANTERIORES	EM 31 DE DEZ. EXERC. ANTERIOR				
(a)	(b)	(c)	(d)	(e) = (a+b)-(c+d)		
2021-Controladoria Geral do Município-CO	6.225,00	0,00	0,00	0,00	6.225,00	
2022-Sec. Munc. de Planj., Admin. e Fina	0,01	0,00	0,00	0,00	0,01	
2022-Secretaria Municipal de Saúde - SMS	71.723,33	0,00	0,00	0,00	71.723,33	
2022-Fundo Municipal de Saúde	389.229,66	0,00	0,00	0,00	389.229,66	
2022-Serviço Autônomo de Água e Esgoto -	481.128,31	0,00	0,00	0,00	481.128,31	
2023-Câmara Municipal	0,00	5.745,37	5.745,37	0,00	0,00	
2023-Gabinete do Prefeito	0,00	24.109,05	24.109,05	0,00	0,00	
2023-Sec. Munc. de Planj., Admin. e Fina	0,00	41.168,40	41.168,40	0,00	0,00	
2023-Sec. Mun. de Desenv. Urb, Infr.e Ser	0,00	30.950,07	30.950,07	0,00	0,00	
2023-Sec. Mun. de Agricultura e Rec. Hid	0,00	32.974,86	32.974,86	0,00	0,00	
2023-Secretaria Municipal de Meio Ambien	0,00	5.266,34	5.266,34	0,00	0,00	
2023-Sec. Mun. de Seg.Pública e Trânsito	0,00	76.001,61	76.001,61	0,00	0,00	
2023-Secretaria Municipal de Saúde - SMS	0,00	64.433,64	0,00	0,00	64.433,64	
2023-Fundo Municipal de Saúde	0,00	449.741,18	0,00	0,00	449.741,18	
2023-Sec. Mun. de Desenv. Economico e Tu	0,00	6.965,55	6.965,55	0,00	0,00	
2023-Sec. Munic. de Assistência Social-S	0,00	33.874,12	33.874,12	0,00	0,00	
2023-Secretaria Municipal de Educação -	0,00	26.903,76	26.903,76	0,00	0,00	
2023-Fundo de Desenv. da Educ. Basica-FU	0,00	1.471.827,29	0,00	0,00	1.471.827,29	
2023-Fund. Munic. de Esp. Cult. e Patrom	0,00	4.752,12	4.752,12	0,00	0,00	
2023-Serviço Autônomo de Água e Esgoto -	0,00	27.173,59	27.173,59	0,00	0,00	
2023-Procuradoria Geral do Município-PGM	0,00	836,07	836,07	0,00	0,00	
2023-Controladoria Geral do Município-CO	0,00	700,00	700,00	0,00	0,00	
TOTAL (III)=(I)+(II)	27.043.047,48	30.641.461,60	25.212.443,50	0,00	32.472.065,58	

RELATÓRIO RESUMIDO DA EXECUÇÃO ORÇAMENTÁRIA
 DEMONSTRATIVO DOS RESTOS A PAGAR
 POR PODER E ÓRGÃO
 ORÇAMENTOS FISCAL E DA SEGURIDADE SOCIAL
 2º bimestre de 2024 (Março a Abril)

RREO - ANEXO 7 (LRF, Art 53, inciso V)

R\$ 1,00

PODER / ÓRGÃO	RESTOS A PAGAR NÃO PROCESSADOS							
	INSCRITOS		LIQUIDADOS	PAGOS	CANCELADOS	SALDO	SALDO TOTAL	
	EM EXERCÍCIOS ANTERIORES	EM 31 DE DEZ. EXERC. ANTERIOR						(k) = (f+g)-(i+j)
	(f)	(g)	(h)	(i)	(j)	(k)	(l)	
2022-Sec. Mun. de Desenv. Economico e Tu	27.701,38	0,00	0,00	0,00	0,00	27.701,38	46.321,98	
2022-Sec. Munic. de Assistência Social-S	1.050,00	0,00	0,00	0,00	0,00	1.050,00	78.137,85	
2022-Fundo Municipal de Assistência Soci	821,60	0,00	0,00	0,00	0,00	821,60	27.388,78	
2022-Secretaria Municipal de Educação -	0,00	0,00	0,00	0,00	0,00	0,00	87.229,69	
2022-Fund. Munic. de Esp. Cult. e Patrom	0,00	0,00	0,00	0,00	0,00	0,00	30.878,76	
2022-Gabinete do Vice-Prefeito	0,00	0,00	0,00	0,00	0,00	0,00	6.336,00	
2022-Procuradoria Geral do Município-PGM	0,00	0,00	0,00	0,00	0,00	0,00	23.559,26	
2022-Controladoria Geral do Município-CO	0,00	0,00	0,00	0,00	0,00	0,00	10.764,00	
2023-Gabinete do Prefeito	0,00	4.004,74	4.004,74	4.004,74	0,00	0,00	16.049,46	
2023-Sec. Munc. de Planj., Admín. e Fina	0,00	56.797,92	42.948,92	42.198,92	0,00	14.599,00	217.326,27	
2023-Sec. Mun. de Desen. Urb, Infr.e Ser	0,00	34.972,80	22.193,50	21.593,50	0,00	13.379,30	935.838,95	
2023-Sec. Mun. de Agricultura e Rec. Hid	0,00	14.131,34	6.925,67	6.223,30	0,00	7.908,04	28.131,01	
2023-Secretaria Municipal de Meio Ambien	0,00	13.121,60	7.178,30	7.178,30	0,00	5.943,30	29.715,28	
2023-Sec. Mun. de Seg.Pública e Trânsito	0,00	160.970,55	154.877,25	154.527,25	0,00	6.443,30	23.576,92	
2023-Secretaria Municipal de Saúde - SMS	0,00	33.865,14	22.032,57	22.032,57	0,00	11.832,57	105.922,16	
2023-Fundo Municipal de Saúde	0,00	70.400,36	40.055,72	14.033,42	0,00	56.366,94	828.183,08	
2023-Sec. Mun. de Desenv. Economico e Tu	0,00	52.656,60	41.363,30	41.363,30	0,00	11.293,30	108.836,10	
2023-Sec. Munic. de Assistência Social-S	0,00	77.050,42	65.161,85	65.161,85	0,00	11.888,57	62.339,82	
2023-Fundo Municipal de Assistência Soci	0,00	39.294,43	10.179,17	10.179,17	0,00	29.115,26	37.427,88	
2023-Secretaria Municipal de Educação -	0,00	71.262,30	46.736,50	42.636,60	0,00	28.625,70	1.105.327,05	
2023-Fundo Municipal de Educação	0,00	8.200,00	8.200,00	8.200,00	0,00	0,00	182.900,00	
2023-Fundo de Desenv. da Educ. Basica-FU	0,00	28.313,11	28.130,96	28.130,96	0,00	182,15	182,15	
2023-Fund. Munic. de Esp. Cult. e Patrom	0,00	12.236,60	6.293,30	6.293,30	0,00	5.943,30	20.176,90	
2023-Inst. Mun. de Previd. do Mun. de Ca	0,00	39.019,51	31.350,31	31.350,31	0,00	7.669,20	7.669,21	
2023-Serviço Autônomo de Água e Esgoto -	0,00	249.906,52	22.342,32	22.342,32	0,00	227.564,20	227.564,20	
2023-Gabinete do Vice-Prefeito	0,00	450,00	450,00	100,00	0,00	350,00	7.910,00	
2023-Procuradoria Geral do Município-PGM	0,00	19.507,11	19.507,11	18.000,00	0,00	1.507,11	19.497,11	
2023-Controladoria Geral do Município-CO	0,00	1.100,00	0,00	0,00	0,00	1.100,00	13.569,84	

RELATÓRIO RESUMIDO DA EXECUÇÃO ORÇAMENTÁRIA
 DEMONSTRATIVO DOS RESTOS A PAGAR
 POR PODER E ÓRGÃO
 ORÇAMENTOS FISCAL E DA SEGURIDADE SOCIAL
 2º bimestre de 2024 (Março a Abril)

RREO - ANEXO 7 (LRF, Art 53, inciso V)

R\$ 1,00

PODER / ÓRGÃO	RESTOS A PAGAR NÃO PROCESSADOS							
	INSCRITOS		LIQUIDADOS	PAGOS	CANCELADOS	SALDO	SALDO	TOTAL
	EM EXERCÍCIOS ANTERIORES	EM 31 DE DEZ. EXERC. ANTERIOR						
	(f)	(g)	(h)	(i)	(j)	(k)	(l)	
2012-CÂMARA MUNICIPAL	0,00	0,00	0,00	0,00	0,00	0,00	0,04	
2014-Câmara Municipal	0,00	0,00	0,00	0,00	0,00	0,00	174,37	
2021-Câmara Municipal	0,00	0,00	0,00	0,00	0,00	0,00	325,89	
2023-Câmara Municipal	0,00	38.124,79	37.870,00	37.870,00	0,00	254,79	254,79	
RESTOS A PAGAR (INTRA-ORÇAMENTÁRIO (II))	45.010,03	0,00	0,00	0,00	0,00	45.010,03	24.019.835,00	
TOTAL (III)=(I)+(II)	131.327,68	1.025.385,84	617.801,49	583.419,81	0,00	573.293,71	33.045.359,29	

RELATÓRIO RESUMIDO DA EXECUÇÃO ORÇAMENTÁRIA
 DEMONSTRATIVO DOS RESTOS A PAGAR
 POR PODER E ÓRGÃO
 ORÇAMENTOS FISCAL E DA SEGURIDADE SOCIAL
 2º bimestre de 2024 (Março a Abril)

RREO - ANEXO 7 (LRF, Art. 53, inciso V)

R\$ 1,00

PODER / ÓRGÃO	RESTOS A PAGAR PROCESSADOS E NÃO PROCESSADOS				
	LIQUIDADOS EM EXERCÍCIOS ANTERIORES				
	INSCRITOS		PAGOS	CANCELADOS	SALDO
	EM EXERCÍCIOS ANTERIORES	EM 31 DE DEZ. EXERC. ANTERIOR			
(a)	(b)	(c)	(d)	(e) = (a+b)-(c+d)	
RESTOS A PAGAR					
(INTRA-ORÇAMENTÁRIO (II))	21.988.822,86	2.303.423,02	317.420,91	0,00	23.974.824,97
2017-Sec.Devolvimento da Cidadania e Se	3.669,21	0,00	0,00	0,00	3.669,21
2017-Secretaria de Saúde	2.185.928,18	0,00	0,00	0,00	2.185.928,18
2017-Fundo de Desenv. da Educ. Basica-FU	211.000,70	0,00	0,00	0,00	211.000,70
2019-Gabinete do Prefeito	89.891,66	0,00	0,00	0,00	89.891,66
2019-Sec. Munc. de Planj., Admin. e Financ.	122.934,75	0,00	0,00	0,00	122.934,75
2019-Sec. Mun. de Desen. Urb, Infr.e Ser	82.145,60	0,00	0,00	0,00	82.145,60
2019-Sec. Mun. de Agricultura e Rec. Hid	100.437,54	0,00	0,00	0,00	100.437,54
2019-Secretaria Municipal de Meio Ambien	2.119,26	0,00	0,00	0,00	2.119,26
2019-Sec. Mun. de Seg.Pública e Trânsito	252.965,27	0,00	0,00	0,00	252.965,27
2019-Secretaria Municipal de Saúde - SMS	426.138,96	0,00	0,00	0,00	426.138,96
2019-Fundo Municipal de Saúde	1.532.433,75	0,00	0,00	0,00	1.532.433,75
2019-Sec. Mun. de Desenv. Economico e Tu	25.933,05	0,00	0,00	0,00	25.933,05
2019-Sec. Munic. de Assistência Social-S	121.891,23	0,00	0,00	0,00	121.891,23
2019-Secretaria Municipal de Educação -	114.055,26	0,00	0,00	0,00	114.055,26
2019-Fundo de Desenv. da Educ. Basica-FU	1.103.740,70	0,00	0,00	0,00	1.103.740,70
2019-Fund. Munic. de Esp. Cult. e Patrom	21.521,26	0,00	0,00	0,00	21.521,26
2019-Procuradoria Geral do Município-PGM	12.555,26	0,00	0,00	0,00	12.555,26
2019-Controladoria Geral do Município-CO	2.875,50	0,00	0,00	0,00	2.875,50
2020-Gabinete do Prefeito	115.338,78	0,00	0,00	0,00	115.338,78
2020-Sec. Mun. de Desen. Urb, Infr.e Ser	112.639,33	0,00	0,00	0,00	112.639,33
2020-Sec. Mun. de Agricultura e Rec. Hid	127.975,04	0,00	0,00	0,00	127.975,04
2020-Secretaria Municipal de Meio Ambien	19.056,43	0,00	0,00	0,00	19.056,43
2020-Sec. Mun. de Seg.Pública e Trânsito	324.068,67	0,00	0,00	0,00	324.068,67
2020-Secretaria Municipal de Saúde - SMS	0,00	0,00	0,00	0,00	0,00
2020-Sec. Mun. de Desenv. Economico e Tu	35.339,46	0,00	0,00	0,00	35.339,46
2020-Sec. Munic. de Assistência Social-S	148.045,61	0,00	0,00	0,00	148.045,61

RELATÓRIO RESUMIDO DA EXECUÇÃO ORÇAMENTÁRIA
 DEMONSTRATIVO DOS RESTOS A PAGAR
 POR PODER E ÓRGÃO
 ORÇAMENTOS FISCAL E DA SEGURIDADE SOCIAL
 2º bimestre de 2024 (Março a Abril)

RREO - ANEXO 7 (LRF, Art 53, inciso V)

R\$ 1,00

PODER / ÓRGÃO	RESTOS A PAGAR PROCESSADOS E NÃO PROCESSADOS					
	LIQUIDADOS EM EXERCÍCIOS ANTERIORES					
	INSCRITOS		PAGOS	CANCELADOS	SALDO	
	EM EXERCÍCIOS ANTERIORES	EM 31 DE DEZ. EXERC. ANTERIOR				
(a)	(b)	(c)	(d)	(e) = (a+b)-(c+d)		
2020-Fundo de Desenv. da Educ. Básica-FU	8.811.195,73	0,00	0,00	0,00	8.811.195,73	
2020-Fund. Munic. de Esp. Cult. e Patrom	25.051,01	0,00	0,00	0,00	25.051,01	
2020-Serviço Autônomo de Água e Esgoto -	28.883,15	0,00	0,00	0,00	28.883,15	
2020-Procuradoria Geral do Município-PGM	15.470,29	0,00	0,00	0,00	15.470,29	
2020-Controladoria Geral do Município-CO	3.493,00	0,00	0,00	0,00	3.493,00	
2021-Câmara Municipal	0,00	0,00	0,00	0,00	0,00	
2021-Gabinete do Prefeito	208.676,55	0,00	0,00	0,00	208.676,55	
2021-Sec. Munc. de Planj., Admin. e Fina	25.854,75	0,00	0,00	0,00	25.854,75	
2021-Sec. Mun. de Desen. Urb, Infr.e Ser	217.214,20	0,00	0,00	0,00	217.214,20	
2021-Sec. Mun. de Agricultura e Rec. Hid	252.666,01	0,00	0,00	0,00	252.666,01	
2021-Secretaria Municipal de Meio Ambien	41.445,47	0,00	0,00	0,00	41.445,47	
2021-Sec. Mun. de Seg.Pública e Trânsito	611.472,10	0,00	0,00	0,00	611.472,10	
2021-Secretaria Municipal de Saúde - SMS	48.889,46	0,00	0,00	0,00	48.889,46	
2021-Fundo Municipal de Saúde	242.396,20	0,00	0,00	0,00	242.396,20	
2021-Sec. Mun. de Desenv. Economico e Tu	63.974,76	0,00	0,00	0,00	63.974,76	
2021-Sec. Munic. de Assistência Social-S	280.877,77	0,00	0,00	0,00	280.877,77	
2021-Fundo de Desenv. da Educ. Básica-FU	2.525.846,42	0,00	0,00	0,00	2.525.846,42	
2021-Fund. Munic. de Esp. Cult. e Patrom	36.572,55	0,00	0,00	0,00	36.572,55	
2021-Serviço Autônomo de Água e Esgoto -	170.732,46	0,00	0,00	0,00	170.732,46	
2021-Procuradoria Geral do Município-PGM	23.849,14	0,00	0,00	0,00	23.849,14	
2021-Controladoria Geral do Município-CO	6.225,00	0,00	0,00	0,00	6.225,00	
2022-Sec. Munc. de Planj., Admin. e Fina	0,01	0,00	0,00	0,00	0,01	
2022-Secretaria Municipal de Saúde - SMS	71.723,33	0,00	0,00	0,00	71.723,33	
2022-Fundo Municipal de Saúde	389.229,66	0,00	0,00	0,00	389.229,66	
2022-Serviço Autônomo de Água e Esgoto -	481.128,31	0,00	0,00	0,00	481.128,31	
2023-Câmara Municipal	0,00	5.745,37	5.745,37	0,00	0,00	
2023-Gabinete do Prefeito	0,00	24.109,05	24.109,05	0,00	0,00	
2023-Sec. Munc. de Planj., Admin. e Fina	0,00	41.168,40	41.168,40	0,00	0,00	

RELATÓRIO RESUMIDO DA EXECUÇÃO ORÇAMENTÁRIA
 DEMONSTRATIVO DOS RESTOS A PAGAR
 POR PODER E ÓRGÃO
 ORÇAMENTOS FISCAL E DA SEGURIDADE SOCIAL
 2º bimestre de 2024 (Março a Abril)

RREO - ANEXO 7 (LRF, Art 53, inciso V)

R\$ 1,00

PODER / ÓRGÃO	RESTOS A PAGAR PROCESSADOS E NÃO PROCESSADOS				
	LIQUIDADOS EM EXERCÍCIOS ANTERIORES				
	INSCRITOS		PAGOS	CANCELADOS	SALDO
	EM EXERCÍCIOS ANTERIORES	EM 31 DE DEZ. EXERC. ANTERIOR			
(a)	(b)	(c)	(d)	(e) = (a+b)-(c+d)	
2023-Sec. Mun. de Agricultura e Rec. Hid	0,00	32.974,86	32.974,86	0,00	0,00
2023-Secretaria Municipal de Meio Ambien	0,00	5.266,34	5.266,34	0,00	0,00
2023-Sec. Mun. de Seg.Pública e Trânsito	0,00	76.001,61	76.001,61	0,00	0,00
2023-Secretaria Municipal de Saúde - SMS	0,00	64.433,64	0,00	0,00	64.433,64
2023-Fundo Municipal de Saúde	0,00	449.741,18	0,00	0,00	449.741,18
2023-Sec. Mun. de Desenv. Economico e Tu	0,00	6.965,55	6.965,55	0,00	0,00
2023-Sec. Munic. de Assistência Social-S	0,00	33.874,12	33.874,12	0,00	0,00
2023-Secretaria Municipal de Educação -	0,00	26.903,76	26.903,76	0,00	0,00
2023-Fundo de Desenv. da Educ. Basica-FU	0,00	1.471.827,29	0,00	0,00	1.471.827,29
2023-Fund. Munic. de Esp. Cult. e Patrom	0,00	4.752,12	4.752,12	0,00	0,00
2023-Serviço Autônomo de Água e Esgoto -	0,00	27.173,59	27.173,59	0,00	0,00
2023-Procuradoria Geral do Município-PGM	0,00	836,07	836,07	0,00	0,00
2023-Controladoria Geral do Município-CO	0,00	700,00	700,00	0,00	0,00

RELATÓRIO RESUMIDO DA EXECUÇÃO ORÇAMENTÁRIA
 DEMONSTRATIVO DOS RESTOS A PAGAR
 POR PODER E ÓRGÃO
 ORÇAMENTOS FISCAL E DA SEGURIDADE SOCIAL
 2º bimestre de 2024 (Março a Abril)

RREO - ANEXO 7 (LRF, Art. 53, inciso V)

R\$ 1,00


PODER / ÓRGÃO	RESTOS A PAGAR NÃO PROCESSADOS								
	INSCRITOS		LIQUIDADOS	PAGOS	CANCELADOS	SALDO	TOTAL	SALDO	TOTAL
	EM EXERCÍCIOS	EM 31 DE DEZ.							
	ANTERIORES	EXERC. ANTERIOR	(h)	(i)	(j)	(k) = (f+g)-(i+j)	(l) = (e)+(k)		
(f)	(g)	(h)	(i)	(j)	(k) = (f+g)-(i+j)	(l) = (e)+(k)			
2023-Sec. Mun. de Seg. Pública e Trânsito	0,00	0,00	0,00	0,00	0,00	0,00	0,00	0,00	0,00
2023-Secretaria Municipal de Saúde - SMS	0,00	0,00	0,00	0,00	0,00	0,00	0,00	0,00	64.433,64
2023-Fundo Municipal de Saúde	0,00	0,00	0,00	0,00	0,00	0,00	0,00	0,00	449.741,18
2023-Sec. Mun. de Desenv. Economico e Tu	0,00	0,00	0,00	0,00	0,00	0,00	0,00	0,00	0,00
2023-Sec. Munic. de Assistência Social-S	0,00	0,00	0,00	0,00	0,00	0,00	0,00	0,00	0,00
2023-Secretaria Municipal de Educação -	0,00	0,00	0,00	0,00	0,00	0,00	0,00	0,00	0,00
2023-Fundo de Desenv. da Educ. Basica-FU	0,00	0,00	0,00	0,00	0,00	0,00	0,00	0,00	1.471.827,29
2023-Fund. Munic. de Esp. Cult. e Patrom	0,00	0,00	0,00	0,00	0,00	0,00	0,00	0,00	0,00
2023-Serviço Autônomo de Água e Esgoto -	0,00	0,00	0,00	0,00	0,00	0,00	0,00	0,00	0,00
2023-Procuradoria Geral do Município-PGM	0,00	0,00	0,00	0,00	0,00	0,00	0,00	0,00	0,00
2023-Controladoria Geral do Município-CO	0,00	0,00	0,00	0,00	0,00	0,00	0,00	0,00	0,00


FONTE: SISTEMA: Aspec Informática - UNIDADE RESPONSÁVEL: Prefeitura Municipal de Canindé - DATA DA EMISSÃO: 29/05/2024 - HORA DA EMISSÃO: 09:58:28

NOTAS:


 MARIA DO ROZARIO ARAUJO PEDROSA XIMENE
 PREFEITA MUNICIPAL


 INFOCONT ASSESSORIA CONTABIL MUNICIPAL
 CRC/CE Nº 9205/0-3


 ANTONIO FABIO UCHOA SOARES
 Sec. Planejamento ADM e Finanças


 EDILSON RODRIGUES XIMENES
 Controlar Geral do Municipio

RREO - ANEXO 8 (LDB, Art.72)

R\$ 1,00

RECEITAS RESULTANTE DE IMPOSTOS (Arts. 212 e 212-A da Constituição Federal)

RECEITA RESULTANTE DE IMPOSTOS (caput do art. 212 da Constituição)	PREVISÃO	RECEITAS REALIZADAS
	ATUALIZADA (a)	Até o bimestre (b)
1 - RECEITAS DE IMPOSTOS	21.509.000,00	9.531.819,95
1.1 - Receita resultante do imposto sobre a propriedade predial e territorial urbana - IPTU	2.546.000,00	701.783,07
1.2 - Receita resultante do imposto sobre transmissão inter vivos - ITBI	733.000,00	271.066,29
1.3 - Receita resultante do imposto sobre serviços de qualquer natureza - ISS	5.915.000,00	2.566.323,49
1.4 - Receita resultante do imposto de renda retido na fonte - IRRF	12.315.000,00	5.992.647,10
2 - RECEITA DE TRANSFERÊNCIAS CONSTITUCIONAIS E LEGAIS	104.230.000,00	35.631.874,18
2.1 - Cota parte do FPM	80.573.000,00	26.020.573,76
2.1.1 - Parcela referente à CF, art. 159, I, alínea b	74.200.000,00	26.020.573,76
2.1.2 - Parcela referente à CF, art. 159, I, alíneas d e e	6.373.000,00	0,00
2.2 - Cota parte do ICMS	13.300.000,00	5.787.908,64
2.3 - Cota parte IPI - Exportação	50.000,00	15.425,19
2.4 - Cota parte ITR	7.000,00	1.980,14
2.5 - Cota parte IPVA	10.300.000,00	3.805.986,45
2.6 - Cota parte IOF-ouro	0,00	0,00
2.7 - Compensações financeiras provenientes de impostos e transferências constitucionais	0,00	0,00
3 - TOTAL DA RECEITA RESULTANTE DE IMPOSTOS (1 + 2)	125.739.000,00	45.163.694,13
4 - TOTAL DESTINADO AO FUNDEB - 20% DE ((2.1.1) + (2.2) + (2.3) + (2.4) + (2.5) + (2.7))	19.571.400,00	7.126.374,38
5 - VALOR MÍNIMO A SER APLICADO ALÉM DO VALOR DESTINADO AO FUNDEB - 5% DE ((2.1.1) + (2.2) + (2.3) + (2.4) + (2.5) + (2.7)) + 25% DE ((1.1) + (1.2) + (1.3) + (1.4) + (2.1.2) + (2.6))	11.863.350,00	4.164.548,70

RELATÓRIO RESUMIDO DA EXECUÇÃO ORÇAMENTÁRIA
 DEMONSTR. DAS RECEITAS E DESPESAS
 COM MANUTENÇÃO E DESENV. DO ENSINO - MDE
 ORÇAMENTOS FISCAL E DA SEGURIDADE SOCIAL
 2º bimestre de 2024 (Março a Abril)

RECEITAS RECEBIDAS DO FUNDEB DO EXERCÍCIO	PREVISÃO ATUALIZADA (a)	RECEITAS REALIZADAS Até o Bimestre (b)
6 - RECEITAS RECEBIDAS DO FUNDEB	128.920.000,00	51.968.079,62
6.1 - FUNDEB - Impostos e Transferências de Impostos	65.761.432,00	24.847.163,04
6.1.1 - Principal	65.441.432,00	24.726.082,45
6.1.2 - Rendimentos de aplicação financeira	320.000,00	121.080,59
6.1.3 - Ressarcimento de Recursos do Fundeb	0,00	0,00
6.2 - FUNDEB - Complementação da União - VAAF	27.580.678,00	12.572.072,75
6.2.1 - Principal	27.580.678,00	12.572.072,75
6.2.2 - Rendimentos de aplicação financeira	0,00	0,00
6.2.3 - Ressarcimento de Recursos do Fundeb	0,00	0,00
6.3 - FUNDEB - Complementação da União - VAAT	33.461.146,00	13.324.534,67
6.3.1 - Principal	33.461.146,00	13.324.534,67
6.3.2 - Rendimentos de aplicação financeira	0,00	0,00
6.3.3 - Ressarcimento de Recursos do Fundeb	0,00	0,00
6.4 - FUNDEB - Complementação da União - VAAR	2.116.744,00	1.224.309,16
6.4.1 - Principal	2.116.744,00	1.224.309,16
6.4.2 - Rendimentos de aplicação financeira	0,00	0,00
6.4.3 - Ressarcimento de Recursos do Fundeb	0,00	0,00
7 - RESULTADO LÍQUIDO DAS TRANSFERÊNCIAS DO FUNDEB (6.1.1 - 4)	45.870.032,00	17.599.708,07
RECURSOS RECEBIDOS EM EXERCÍCIOS ANTERIORES E NÃO UTILIZADOS (SUPERÁVIT)		VALOR
8 - TOTAL DOS RECURSOS DE SUPERÁVIT		0,00
8.1 - SUPERÁVIT DO EXERCÍCIO IMEDIATAMENTE ANTERIOR		0,00
8.2 - SUPERÁVIT RESIDUAL DE OUTROS EXERCÍCIOS		0,00
9 - TOTAL DOS RECURSOS DO FUNDEB DISPONÍVEIS PARA UTILIZAÇÃO (6 + 8)		51.968.079,62

RELATÓRIO RESUMIDO DA EXECUÇÃO ORÇAMENTÁRIA
 DEMONSTR. DAS RECEITAS E DESPESAS
 COM MANUTENÇÃO E DESENV. DO ENSINO - MDE
 ORÇAMENTOS FISCAL E DA SEGURIDADE SOCIAL
 2º bimestre de 2024 (Março a Abril)

DESPESAS COM RECURSOS DO FUNDEB (Por Área de Atuação)6	DOTAÇÃO	DESPESAS	DESPESAS	DESPESAS
	ATUALIZADA	EMPENHADAS	LIQUIDADAS	PAGAS
	(c)	Até o Bimestre	Até o Bimestre	Até o Bimestre
		(d)	(e)	(f)
10 - TOTAL DAS DESPESAS COM RECURSOS DO FUNDEB	132.155.250,00	91.467.738,68	50.565.951,70	35.475.150,22
10.1 - PROFISSIONAIS DA EDUCAÇÃO BÁSICA	100.937.907,30	75.604.670,61	36.633.643,24	24.932.755,80
10.1.1 - Educação infantil	28.000.891,20	19.230.653,81	9.432.910,59	6.385.013,37
10.1.2 - Ensino Fundamental	72.908.266,10	56.374.016,80	27.200.732,65	18.547.742,43
10.1.3 - Educação de Jovens e Adultos	28.750,00	0,00	0,00	0,00
10.1.4 - Educação Especial	0,00	0,00	0,00	0,00
10.1.5 - Administração Geral	0,00	0,00	0,00	0,00
10.2 - OUTRAS DESPESAS	31.217.342,70	15.863.068,07	13.932.308,46	10.542.394,42
10.2.1 - Educação infantil	9.466.490,80	2.908.725,46	2.899.725,46	2.692.706,46
10.2.2 - Ensino Fundamental	21.725.851,90	12.954.342,61	11.032.583,00	7.849.687,96
10.2.3 - Educação de Jovens e Adultos	25.000,00	0,00	0,00	0,00
10.2.4 - Educação Especial	0,00	0,00	0,00	0,00
10.2.5 - Administração Geral	0,00	0,00	0,00	0,00
10.2.6 - Transporte (Escolar)	0,00	0,00	0,00	0,00
10.2.7 - Outras	0,00	0,00	0,00	0,00

INDICADORES DO FUNDEB

DESPESAS CUSTEADAS COM RECEITAS DO FUNDEB RECEBIDAS NO EXERCÍCIO	DESPESAS	DESPESAS	DESPESAS	INSCRITAS EM	INSCR. EM RESTOS	DESP. LIQUID/EMPE
	EMPENHADAS	LIQUIDADAS	PAGAS	RESTOS A PAGAR	A PAGAR NÃO PROC.	NHADAS EM VL SUP.
	Até o Bimestre	Até o Bimestre	Até o Bimestre	NÃO PROCESSADAS	(SEM DISPONIB.DE	RECEITA RECEBIDA
	(d)	(e)	(f)	(g)	CAIXA)(7) (h)	NO EXERC.(9) (i)
11 - TOTAL DAS DESPESAS CUSTEADAS COM RECURSOS DO FUNDEB RECEBIDAS NO EXERCÍCIO	91.467.738,68	50.565.951,70	35.475.150,22			39.499.659,06
11.1- Total das despesas custeadas com FUNDEB - impostos e transferências de imp	47.345.498,52	26.064.230,97	14.697.089,07			22.498.335,48
11.2- Total das despesas custeadas com FUNDEB - Complementação da União - VAAF	25.543.943,81	12.353.178,86	11.453.178,86			12.971.871,06
11.3- Total das despesas custeadas com FUNDEB - Complementação da União - VAAT	17.817.725,46	11.387.970,98	8.795.885,74			4.493.190,79
11.4- Total das despesas custeadas com FUNDEB - Complementação da União - VAAR	760.570,89	760.570,89	528.996,55			0,00
12 - Total das despesas do FUNDEB com profissionais de educação básica	75.604.670,61	36.633.643,24	24.932.755,80			0,00
13 - Total das despesas custeadas com FUNDEB - complementação da União - VAAT aplicadas na educação infantil	17.817.725,46	11.387.970,98	8.795.885,74			0,00

RELATÓRIO RESUMIDO DA EXECUÇÃO ORÇAMENTÁRIA
 DEMONSTR. DAS RECEITAS E DESPESAS
 COM MANUTENÇÃO E DESENV. DO ENSINO - MDE
 ORÇAMENTOS FISCAL E DA SEGURIDADE SOCIAL
 2º bimestre de 2024 (Março a Abril)

14 - Total das despesas custeadas com FUNDEB - complementação da União - VAAT aplicadas em Despesa de Capital	2.887.725,46	2.887.725,46	2.683.706,46			0,00
---	--------------	--------------	--------------	--	--	------

INDICADORES - Art.212-A, Inciso XI e Parágrafo 3º - Constituição Federal	VALOR EXIGIDO (j)	VALOR APLICADO (k)	VALOR CONSIDERADO APÓS DEDUÇÕES (l)	% APLICADO (m)
15 - Mínimo de 70% do FUNDEB na Remuneração dos profissionais da educação básica	35.520.639,32	36.633.643,24	36.633.643,24	72,19
16 - Percentual da Complementação da União ao FUNDEB (VAAT) educação infantil (INDICA	3.829.471,26	11.387.970,98	11.387.970,98	85,47
17 - Mínimo de 15% da complementação da União ao FUNDEB - VAAT em Despesas de Capital	1.998.680,20	2.887.725,46	2.887.725,46	21,67

INDICADOR - Art.25, Parágrafo 3º - Lei nº 14.113, de 2020 - (Máximo de 10% de Superávit)3	VALOR MÁXIMO PERMITIDO (n)	VALOR NÃO APLICADO (o)	VALOR NÃO APLICADO APÓS AJUSTE (p)	VALOR NÃO APLICADO EXCEDENTE AO MÁXIMO PERMITIDO (q)	% NÃO APLICADO (r)
18 - Total da receita recebida e não aplicada no exercício	5.196.807,96	1.402.127,92	1.402.127,92	0,00	2,70

INDICADOR - Art.25, Parágrafo 3º - Lei nº 14.113, de 2020 - (Aplicação do Superávit de Exercício Anterior)3	VALOR SUPERÁVIT PERMITIDO NO EXERCÍCIO ANTERIOR (s)	VALOR NÃO APLICADO NO EXERCÍCIO ANTERIOR (t)	VALOR SUPERÁVIT APLICADO ATÉ O PRIMEIRO QUADRIMESTRE (u)	VALOR SUPERÁVIT NÃO APLICADO APÓS O PRIMEIRO QUADRIMESTRE (v)	VALOR SUPERÁVIT PERMIT. EXERC. ANT. NÃO APLICADO NO EXERCÍCIO ATUAL (x)
19 - Total das Despesas custeadas com Superávit do FUNDEB	0,00	0,00	0,00	0,00	0,00
19.1- Total das despesas custeadas com FUNDEB - impostos e transferências de impostos	0,00	0,00	0,00	0,00	0,00
19.2- Total das Despesas custeadas com FUNDEB - complementação da União (VAAF + VAAT + VAAR)	0,00	0,00	0,00	0,00	0,00

RELATÓRIO RESUMIDO DA EXECUÇÃO ORÇAMENTÁRIA
 DEMONSTR. DAS RECEITAS E DESPESAS
 COM MANUTENÇÃO E DESENV. DO ENSINO - MDE
 ORÇAMENTOS FISCAL E DA SEGURIDADE SOCIAL
 2º bimestre de 2024 (Março a Abril)

DESPESAS COM MANUTENÇÃO E DESENVOLVIMENTO DO ENSINO - MDE - CUSTEADAS COM RECEITA DE IMPOSTOS (EXCETO FUNDEB)

DESPESAS COM AÇÕES TÍPICAS DE MDE - RECEITAS DE IMPOSTOS - EXCETO FUNDEB (Por Área de Atuação)6	DOTAÇÃO	DESPESAS	DESPESAS	DESPESAS
	ATUALIZADA	EMPENHADAS	LIQUIDADAS	PAGAS
	(c)	Até o bimestre (d)	Até o Bimestre (e)	Até o Bimestre (f)
20 - TOTAL DAS DESPESAS COM AÇÕES TÍPICAS DE MDE CUSTEADAS COM RECEITAS DE IMPOSTOS	16.040.084,00	5.517.843,67	3.536.961,01	2.997.023,84
20.1 - Educação Infantil	0,00	0,00	0,00	0,00
20.2 - Ensino Fundamental	11.621.169,00	5.517.843,67	3.536.961,01	2.997.023,84
20.3 - Educação de Jovens e Adultos	0,00	0,00	0,00	0,00
20.4 - Educação Especial	0,00	0,00	0,00	0,00
20.5 - Administração Geral	10.655,00	0,00	0,00	0,00
20.6 - Transporte (Escolar)	0,00	0,00	0,00	0,00
20.7 - Outras	4.408.260,00	0,00	0,00	0,00

DESPESAS COM MANUTENÇÃO E DESENVOLVIMENTO DO ENSINO - MDE - CUSTEADAS COM RECEITA DE IMPOSTOS E COM RECURSOS DO FUNDEB

DESPESAS COM AÇÕES TÍPICAS DE MDE - RECEITAS DE IMPOSTOS E RECURSOS DO FUNDEB (Por Área de Atuação)6	DOTAÇÃO	DESPESAS	DESPESAS	DESPESAS
	ATUALIZADA	EMPENHADAS	LIQUIDADAS	PAGAS
	(c)	Até o bimestre (d)	Até o Bimestre (e)	Até o Bimestre (f)
21 - TOTAL DAS DESPESAS COM AÇÕES TÍPICAS DE MDE CUSTEADAS COM RECEITAS DE IMPOSTOS E	144.546.869,00	96.985.582,35	54.102.912,71	38.472.174,06
21.1 - EDUCAÇÃO INFANTIL	37.911.351,00	22.139.379,27	12.332.636,05	9.077.719,83
21.1.1 - Creche	0,00	0,00	0,00	0,00
21.1.2 - Pré-escola	37.911.351,00	22.139.379,27	12.332.636,05	9.077.719,83
21.2 - ENSINO FUNDAMENTAL	106.635.518,00	74.846.203,08	41.770.276,66	29.394.454,23

APURAÇÃO DAS DESPESAS PARA FINS DE LIMITE MÍNIMO CONSTITUCIONAL

	VALOR
22 - (+) TOTAL DAS DESPESAS DE MDE CUSTEADAS COM RECURSOS DE IMPOSTOS = (L20(d ou e))	3.536.961,01
23 - (+) TOTAL DAS RECEITAS TRANSFERIDAS AO FUNDEB = (L4)	7.126.374,38
24 - (-) RECEITAS DO FUNDEB NÃO UTILIZADAS NO EXERCÍCIO, EM VALOR SUPERIOR A 10% = L(18q)	0,00
25 - (-) SUPERÁVIT PERMITIDO NO EXERCÍCIO IMEDIATAMENTE ANTERIOR NÃO APLICADO NO EXERCÍCIO ATUAL = L19.1(x)	0,00
26 - (-) RESTOS A PAGAR NÃO PROCESSADOS INSCRITOS NO EXERCÍCIO SEM DISPONIBILIDADE FINANCEIRA DE RECURSOS DE IMPOSTOS4	0,00

RELATÓRIO RESUMIDO DA EXECUÇÃO ORÇAMENTÁRIA
 DEMONSTR. DAS RECEITAS E DESPESAS
 COM MANUTENÇÃO E DESENV. DO ENSINO - MDE
 ORÇAMENTOS FISCAL E DA SEGURIDADE SOCIAL
 2º bimestre de 2024 (Março a Abril)

27 - (-) CANCELAMENTO, NO EXERCÍCIO, DE RESTOS A PAGAR INSCRITOS COM DISPONIBILIDADE FINANCEIRA DE RECURSOS DE IMPOSTOS VINCULADOS AO ENSINO = (L30.1(af)) + (L30.2(af)))		0,00
28 - TOTAL DAS DESPESAS PARA FINS DE LIMITE ((22 + 23) - 24 - 25 - 26 - 27)		10.663.335,39

APURAÇÃO DO LIMITE MÍNIMO CONSTITUCIONAL(2 e 5)	VALOR EXIGIDO (z)	VALOR APLICADO (aa)	% APLICADO (ab)
29 - APLICAÇÃO EM MDE SOBRE A RECEITA RESULTANTE DE IMPOSTOS	11.290.923,53	10.663.335,39	23,61

RESTOS A PAGAR INSCRITOS EM EXERCÍCIOS ANTERIORES COM DISPONIBILIDADE FINANCEIRA DE RECURSOS DE IMPOSTOS E DO FUNDEB	SALDO INICIAL (ac)	RP LIQUIDADOS (ad)	RP PAGOS (ae)	RP CANCELADOS (af)	SALDO FINAL (ag) = (ac)-(ae)-(af)
30 - RESTOS A PAGAR DE DESPESAS COM MDE	25.086.555,84	74.867,46	9.385.166,93	0,00	15.701.388,91
30.1 - Executadas com recursos de impostos e transferências de impostos	2.787.654,17	46.736,50	999.345,55	0,00	1.788.308,62
30.2 - Executadas com recursos do FUNDEB - Impostos	18.252.525,80	28.130,96	4.339.445,51	0,00	13.913.080,29
30.3 - Executadas com recursos do FUNDEB - complementação da União (VAAT + VAAF + VAAR)	4.046.375,87	0,00	4.046.375,87	0,00	0,00

OUTRAS INFORMAÇÕES PARA CONTROLE

RECEITAS ADICIONAIS PARA FINANCIAMENTO DO ENSINO	PREVISÃO ATUALIZADA (a)	RECEITAS REALIZADAS Até o Bimestre (b)
31 - TOTAL DAS RECEITAS ADICIONAIS PARA FINANCIAMENTO DO ENSINO	10.330.020,00	3.772.374,98
31.1 - RECEITAS DE TRANSFERÊNCIAS DO FNDE (INCLUINDO RENDIMENTOS DE APLICAÇÃO FINANCEIRA)	7.392.850,00	3.651.904,44
31.1.1 - Salário-Educação	3.110.000,00	2.010.085,64
31.1.2 - PDDE	4.850,00	1.021,80
31.1.3 - PNAE	2.982.000,00	915.713,05
31.1.4 - PNATE	1.255.000,00	432.325,78
31.1.5 - Outras transferências do FNDE	41.000,00	292.758,17
31.2 - RECEITAS DE TRANSFERÊNCIAS DE CONVÊNIOS	1.877.920,00	0,00
31.3 - RECEITA DE ROYALTIES DESTINADOS À EDUCAÇÃO	1.058.250,00	120.470,54
31.4 - RECEITA DE OPERAÇÕES DE CRÉDITO VINCULADAS À EDUCAÇÃO	0,00	0,00
31.5 - OUTRAS RECEITAS PARA FINANCIAMENTO DO ENSINO	1.000,00	0,00

RELATÓRIO RESUMIDO DA EXECUÇÃO ORÇAMENTÁRIA
 DEMONSTR. DAS RECEITAS E DESPESAS
 COM MANUTENÇÃO E DESENV. DO ENSINO - MDE
 ORÇAMENTOS FISCAL E DA SEGURIDADE SOCIAL
 2º bimestre de 2024 (Março a Abril)

	DOTAÇÃO ATUALIZADA (c)	DESPESAS EMPENHADAS Até o Bimestre (d)	DESPESAS LIQUIDADAS Até o Bimestre (e)	DESPESAS PAGAS Até o Bimestre (f)
OUTRAS DESPESAS COM EDUCAÇÃO (Por Área de Atuação)6				
32 - TOTAL DAS OUTRAS DESPESAS COM EDUCAÇÃO	11.678.470,00	6.990.236,08	6.124.648,63	5.626.073,03
32.1 - EDUCAÇÃO INFANTIL	335.617,50	2.908.725,46	2.899.725,46	2.692.706,46
32.2 - ENSINO FUNDAMENTAL	8.208.352,50	2.738.640,27	2.185.915,90	2.174.035,90
32.3 - ENSINO MÉDIO	0,00	0,00	0,00	0,00
32.4 - ENSINO SUPERIOR	2.500,00	0,00	0,00	0,00
32.5 - ENSINO PROFISSIONAL	0,00	0,00	0,00	0,00
32.6 - ENSINO DE JOVENS E ADULTOS	0,00	0,00	0,00	0,00
32.7 - EDUCAÇÃO ESPECIAL	0,00	0,00	0,00	0,00
32.8 - OUTRAS	3.132.000,00	1.342.870,35	1.039.007,27	759.330,67
TOTAL GERAL DAS DESPESAS COM EDUCAÇÃO				
33 - TOTAL GERAL DAS DESPESAS COM EDUCAÇÃO (10 + 20 + 32)	160.655.904,00	103.328.125,04	58.935.568,80	41.981.352,90
33.1 - Despesas Correntes	138.726.211,45	92.631.516,79	48.852.534,89	32.721.402,33
33.1.1 - Pessoal Ativo	104.548.745,55	78.566.721,57	38.273.133,31	26.060.398,82
33.1.2 - Pessoal Inativo	0,00	0,00	0,00	0,00
33.1.3 - Transferências às instituições comunitárias, confessionais ou filantrópicas sem fins lucrativos	483.830,00	0,00	0,00	0,00
33.1.4 - Outras Despesas Correntes	33.693.635,90	14.064.795,22	10.579.401,58	6.661.003,51
33.2 - Despesas de Capital	21.929.692,55	10.696.608,25	10.083.033,91	9.259.950,57
33.2.1 - Transferências às instituições comunitárias, confessionais ou filantrópicas sem fins lucrativos	1.500,00	0,00	0,00	0,00
33.2.2 - Outras Despesas de Capital	21.928.192,55	10.696.608,25	10.083.033,91	9.259.950,57
CONTROLE DA DISPONIBILIDADE FINANCEIRA E CONCILIAÇÃO BANCÁRIA		FUNDEB (ae)	SALÁRIO EDUCAÇÃO (af)	
34 - DISPONIBILIDADE FINANCEIRA EM 31 DE DEZEMBRO DE 2023		2.308.016,75		0,00

RELATÓRIO RESUMIDO DA EXECUÇÃO ORÇAMENTÁRIA
DEMONSTR. DAS RECEITAS E DESPESAS
COM MANUTENÇÃO E DESENV. DO ENSINO - MDE
ORÇAMENTOS FISCAL E DA SEGURIDADE SOCIAL
2º bimestre de 2024 (Março a Abril)

35 - (+) INGRESSO DE RECURSOS ATÉ O BIMESTRE (orçamentário)		51.968.079,62		2.010.085,64
36 - (-) PAGAMENTOS EFETUADOS ATÉ O BIMESTRE (orçamentário e restos a pagar)		43.860.971,60		2.022.423,20
37 - (=) DISPONIBILIDADE FINANCEIRA ATÉ O BIMESTRE		10.415.124,77		-12.337,56
38 - (+) AJUSTES POSITIVOS (RETENÇÕES E OUTROS VALORES EXTRAORÇAMENTÁRIOS)		0,00		0,00
39 - (-) AJUSTES NEGATIVOS (OUTROS VALORES EXTRAORÇAMENTÁRIOS)		0,00		0,00
40 - (=) SALDO FINANCEIRO CONCILIADO(Saldo Bancário)		10.415.124,77		-12.337,56

FONTE: SISTEMA: Aspec Informática - UNIDADE RESPONSÁVEL: Prefeitura Municipal de Canindé - DATA DA EMISSÃO: 29/05/2024 - HORA DA EMISSÃO: 09:58:28

1 Os valores informados devem corresponder ao efetivamente transferido. Os percentuais correspondem ao disposto na legislação.

2 Limites mínimos anuais a serem cumpridos no encerramento do exercício.

3 Art. 25, parágrafo 3º, Lei 14.113/2020: Até 10% (dez por cento) dos recursos recebidos à conta dos Fundos, inclusive relativos à complementação da União, nos termos do parágrafo 2º do art. 16 desta Lei, poderão ser utilizados no primeiro quadrimestre do exercício imediatamente subsequente, mediante abertura de crédito adicional.

4 Os valores referentes à parcela dos Restos a Pagar inscritos sem disponibilidade financeira deverão ser informados somente no RREO do último bimestre do exercício.

5 Nos cinco primeiros bimestres do exercício o acompanhamento será feito com base na despesa liquidada. No último bimestre do exercício, o valor deverá corresponder ao total da despesa empenhada.

6 As linhas representam áreas de atuação e não correspondem exatamente às subfunções da Função Educação. As despesas classificadas nas demais subfunções típicas e nas subfunções atípicas deverão ser rateadas para essas áreas de atuação.

7 Valor inscrito em RPNP sem disponibilidade de caixa, que não será considerado na apuração dos indicadores e limites. Para as linhas 15, 16 e 17, deverá ser comparado o total inscrito em RPNP com a disponibilidade de caixa por fonte de recursos. Para a linha 14, deverá ser verificada a diferença entre a disponibilidade nas Fontes do Fundeb e os RPNP referentes a essas despesas. Para a linha 18, deverá ser verificada a diferença entre as disponibilidades na Fonte VAAT e os RPNP dessas despesas.

8 Controle da execução de restos a pagar considerados no cumprimento do limite mínimo dos exercícios anteriores.

9 Nesta coluna não devem se informados valores inferiores a 0 (zero).

10 Essa coluna não deve conter percentual superior a 100%. Caso isso ocorra, em razão de valores informados na coluna (i), os percentuais devem ser ajustados para 100%.

MARIA DO ROZARIO ARAUJO PEDROSA XIMENE
PREFEITA MUNICIPAL

INFOCONT ASSESSORIA CONTÁBIL MUNICIPAL
CRC/CE Nº 9205/0-3

ANTONIO FABIO UCHOA SOARES
Sec. Planejamento ADM e Finanças

EDILSON RODRIGUES XIMENES
Controlar Geral do Município

RREO - ANEXO XII (LC 141/2012, art.35)

R\$ 1,00

RECEITAS RESULTANTES DE IMPOSTOS E TRANSFERÊNCIAS CONSTITUCIONAIS E LEGAIS	PREVISÃO	PREVISÃO	RECEITAS REALIZADAS	
	INICIAL	ATUALIZADA	ATÉ O BIMESTRE	%
		(a)	(b)	(b/a)x100
RECEITA DE IMPOSTOS (I)	21.509.000,00	21.509.000,00	9.531.819,95	44,32
Receita Resultante do Imposto Predial e Territorial Urbano - IPTU	2.546.000,00	2.546.000,00	701.783,07	27,56
Receita Resultante do Imposto sobre Transmissão Inter Vivos - ITBI	733.000,00	733.000,00	271.066,29	36,98
Receita Resultante do Imposto sobre Serviços de Qualquer Natureza - ISS	5.915.000,00	5.915.000,00	2.566.323,49	43,39
Receita Resultante do Imposto de Renda e Provento de Qualquer Natureza Retido na Fonte - IRRF	12.315.000,00	12.315.000,00	5.992.647,10	48,66
RECEITAS DE TRANSFERÊNCIAS CONSTITUCIONAIS E LEGAIS (II)	97.857.000,00	97.857.000,00	35.631.874,18	36,41
Cota Parte FPM	74.200.000,00	74.200.000,00	26.020.573,76	35,07
Cota Parte ITR	7.000,00	7.000,00	1.980,14	28,29
Cota Parte IPVA	10.300.000,00	10.300.000,00	3.805.986,45	36,95
Cota Parte ICMS	13.300.000,00	13.300.000,00	5.787.908,64	43,52
Cota Parte IPI - Exportação	50.000,00	50.000,00	15.425,19	30,85
Outras Transferências Compensações Financeiras Provenientes de Impostos e Transferências Constitucionais	0,00	0,00	0,00	0,00
TOTAL DAS RECEITAS RESULTANTES DE IMPOSTOS E TRANSFERÊNCIAS CONSTITUCIONAIS E LEGAIS (III) = I+II	119.366.000,00	119.366.000,00	45.163.694,13	37,84

DESPESAS COM AÇÕES E SERVIÇOS PÚBLICOS DE SAÚDE (ASPS) POR SUBFUNÇÕES E CATEGORIA ECONÔMICA	DOTAÇÃO	DOTAÇÃO	DESPESAS EMPENHADAS		DESPESAS LIQUIDADAS		DESPESAS PAGAS	
	INICIAL	ATUALIZADA	ATÉ O BIMESTRE	%	ATÉ O BIMESTRE	%	ATÉ O BIMESTRE	%
		(c)	(d)	(d/c)x100	(e)	(e/c)x100	(f)	(f/c)x100
ATENÇÃO BÁSICA (IV)	9.129.815,00	7.579.535,00	5.153.955,67	68,00	2.167.129,89	28,59	1.179.252,52	15,56
Despesas Correntes	8.140.915,00	6.725.635,00	4.903.746,81	72,91	1.920.687,33	28,56	932.809,96	13,87
Despesas de Capital	988.900,00	853.900,00	250.208,86	29,30	246.442,56	28,86	246.442,56	28,86
ASSISTÊNCIA HOSPITALAR E AMBULATORIAL (V)	7.710.395,00	7.246.395,00	1.885.000,00	26,01	354.277,44	4,89	84.289,86	1,16
Despesas Correntes	7.565.220,00	7.101.220,00	1.885.000,00	26,54	354.277,44	4,99	84.289,86	1,19
Despesas de Capital	145.175,00	145.175,00	0,00	0,00	0,00	0,00	0,00	0,00
SUORTE PROFILÁTICO E TERAPÊUTICO (VI)	0,00	0,00	0,00	0,00	0,00	0,00	0,00	0,00
Despesas Correntes	0,00	0,00	0,00	0,00	0,00	0,00	0,00	0,00
Despesas de Capital	0,00	0,00	0,00	0,00	0,00	0,00	0,00	0,00
VIGILÂNCIA SANITÁRIA (VII)	300.000,00	300.000,00	280.000,00	93,33	60.287,69	20,10	60.287,69	20,10
Despesas Correntes	300.000,00	300.000,00	280.000,00	93,33	60.287,69	20,10	60.287,69	20,10

RELATÓRIO RESUMIDO DA EXECUÇÃO ORÇAMENTÁRIA
 DEMONSTRATIVO DAS RECEITAS E DESPESAS COM
 AÇÕES E SERVIÇOS PÚBLICOS DE SAÚDE
 ORÇAMENTOS FISCAL E DA SEGURIDADE SOCIAL
 2º bimestre de 2024 (Março a Abril)

VIGILÂNCIA EPIDEMIOLÓGICA (VIII)		638.575,00		1.338.575,00		1.200.000,00		89,65		813.918,78		60,80		415.211,62		31,02	
Despesas Correntes		538.575,00		1.238.575,00		1.200.000,00		96,89		813.918,78		65,71		415.211,62		33,52	
Despesas de Capital		100.000,00		100.000,00		0,00		0,00		0,00		0,00		0,00		0,00	
ALIMENTAÇÃO E NUTRIÇÃO (IX)		0,00		0,00		0,00		0,00		0,00		0,00		0,00		0,00	
Despesas Correntes		0,00		0,00		0,00		0,00		0,00		0,00		0,00		0,00	
Despesas de Capital		0,00		0,00		0,00		0,00		0,00		0,00		0,00		0,00	
OUTRAS SUBFUNÇÕES (X)		7.216.710,00		8.328.710,00		6.524.118,11		78,33		3.625.558,79		43,53		2.657.911,58		31,91	
Despesas Correntes		7.107.160,00		8.189.160,00		6.462.373,89		78,91		3.563.814,57		43,52		2.596.167,36		31,70	
Despesas de Capital		109.550,00		139.550,00		61.744,22		44,25		61.744,22		44,25		61.744,22		44,25	
TOTAL (XI)=(IV+V+VI+VII+VIII+IX+X)		24.995.495,00		24.793.215,00		15.043.073,78		60,67		7.021.172,59		28,32		4.396.953,27		17,73	

APURAÇÃO DO CUMPRIMENTO DO LIMITE MÍNIMO PARA APLICAÇÃO EM ASPS

	DESPESAS EMPENHADAS (d)	DESPESAS LIQUIDADAS (e)	DESPESAS PAGAS (f)
Total das Despesas com ASPS (XII)=(XI)	15.043.073,78	7.021.172,59	4.396.953,27
(-) Restos a Pagar Não Processados inscritos indevidamente no exercício sem Disponibilidade Financeira (XIII)	0,00	0,00	0,00
(-) Despesas Custeadas com Recursos vinculados à Parcela do Percentual Mínimo que não foi Aplicada em Exercícios Anteriores (XIV)	0,00	0,00	0,00
(-) Despesas Custeadas com Disponibilidade de Caixa Vinculada aos Restos a Pagar Cancelados (XV)	0,00	0,00	0,00
(=) VALOR APLICADO EM ASPS (XVI) = (XII - XIII - XIV - XV)	15.043.073,78	7.021.172,59	4.396.953,27
Despesa Mínima a ser Aplicada em ASPS (XVII) = (III) x 15% (LC 141/2012)			6.774.554,12
Despesa Mínima a ser Aplicada em ASPS (XVII) = (III) x 23,84% (Lei Orgânica Municipal)			10.767.024,68
Diferença entre o Valor Aplicado e a Despesa Mínima a ser Aplicada (XVIII) = (XVI (d ou e) - XVII)1			246.618,47
Limite não Cumprido (XIX) = (XVIII) (Quando valor for inferior a zero)			0,00
PERCENTUAL DA RECEITA DE IMPOSTOS E TRANSFERÊNCIAS CONSTITUCIONAIS E LEGAIS APLICADO EM ASPS(XVI / III)*100 (mínimo de 15% conforme LC nº 141/2012 ou % da Lei Orgânica Municipal)			15,55

LIMITE NÃO CUMPRIDO

CONTROLE DO VALOR REFERENTE AO PERCENTUAL MÍNIMO NÃO CUMPRIDO EM EXERCÍCIOS ANTERIORES PARA

Despesas Custeadas no Exercício de Referência

SALDO FINAL

RELATÓRIO RESUMIDO DA EXECUÇÃO ORÇAMENTÁRIA
 DEMONSTRATIVO DAS RECEITAS E DESPESAS COM
 AÇÕES E SERVIÇOS PÚBLICOS DE SAÚDE
 ORÇAMENTOS FISCAL E DA SEGURIDADE SOCIAL
 2º bimestre de 2024 (Março a Abril)

	(h)	Empenhadas (i)	Liquidadas (j)	Pagas (k)	(l)=(h-(i ou j))				
Diferença de limite não cumprido em 2024	0,00	0,00	0,00	0,00	0,00				
Diferença de limite não cumprido em 2023	0,00	0,00	0,00	0,00	0,00				
Diferença de limite não cumprido em Exercícios Anteriores	0,00	0,00	0,00	0,00	0,00				
TOTAL DA DIFERENÇA DE LIMITE NÃO CUMPRIDO EM EXERCÍCIOS ANTERIORES (XX)	0,00	0,00	0,00	0,00	0,00				
EXECUÇÃO DE RESTOS A PAGAR									
EXERCÍCIO DO EMPENHO	Valor Mínimo p/aplicação em ASPS (m)	Valor aplicado em ASPS no exercício (n)	Valor aplicado além do limite mínimo (o)=(n-m) se < 0 então (o) = 0	Total inscrito em RP no exercício (p)	RPNP Inscritos Valor inscrito em RP considerado sem Disponibi- lidade Finan- ceira(q)=(XIIId) se<0, (r)=0	Total de pagos (s)	Total de RP a pagar (t)	Total de RP cancelados ou prescritos (u)	Diferença entre valor aplicado e o total de RP cancelados (v)=((o+q)-u)
Empenhos de 2024	0,00	0,00	0,00	0,00	0,00	0,00	0,00	0,00	0,00
Empenhos de 2023	0,00	0,00	0,00	0,00	0,00	0,00	0,00	0,00	0,00
Empenhos de 2022	0,00	0,00	0,00	0,00	0,00	0,00	0,00	0,00	0,00
Empenhos de 2021	0,00	0,00	0,00	0,00	0,00	0,00	0,00	0,00	0,00
Empenhos de 2020 e anteriores	0,00	0,00	0,00	0,00	0,00	0,00	0,00	0,00	0,00
TOTAL DOS RESTOS A PAGAR CANCELADOS OU PRESCRITOS ATÉ O FINAL DO EXERCÍCIO ATUAL QUE AFETARAM O CUMPRIMENTO DO LIMITE (XXI)						0,00			
TOTAL DOS RESTOS A PAGAR CANCELADOS OU PRESCRITOS ATÉ O FINAL DO EXERCÍCIO ANTERIOR QUE AFETARAM O CUMPRIMENTO DO LIMITE (XXII)						0,00			
TOTAL DOS RESTOS A PAGAR CANCELADOS OU PRESCRITOS NO EXERCÍCIO ATUAL QUE AFETARAM O CUMPRIMENTO DO LIMITE (XXIII) = (XXI - XXII)						0,00			


RELATÓRIO RESUMIDO DA EXECUÇÃO ORÇAMENTÁRIA
 DEMONSTRATIVO DAS RECEITAS E DESPESAS COM
 AÇÕES E SERVIÇOS PÚBLICOS DE SAÚDE
 ORÇAMENTOS FISCAL E DA SEGURIDADE SOCIAL
 2º bimestre de 2024 (Março a Abril)

Despesas Correntes		0,00		0,00		0,00		0,00		0,00		0,00		0,00		0,00		0,00		0,00
Despesas de Capital		0,00		0,00		0,00		0,00		0,00		0,00		0,00		0,00		0,00		0,00
VIGILÂNCIA SANITÁRIA (XXXV)		627.100,00		756.100,00		357.143,10		47,23		231.609,85		30,63		166.005,41		21,96				
Despesas Correntes		576.030,00		705.030,00		357.143,10		50,66		231.609,85		32,85		166.005,41		23,55				
Despesas de Capital		51.070,00		51.070,00		0,00		0,00		0,00		0,00		0,00		0,00				
VIGILÂNCIA EPIDEMIOLÓGICA (XXXVI)		2.809.090,00		2.127.090,00		1.166.806,00		54,85		1.031.916,75		48,51		975.924,75		45,88				
Despesas Correntes		2.789.090,00		2.107.090,00		1.166.806,00		55,38		1.031.916,75		48,97		975.924,75		46,32				
Despesas de Capital		20.000,00		20.000,00		0,00		0,00		0,00		0,00		0,00		0,00				
ALIMENTAÇÃO E NUTRIÇÃO (XXXVII)		0,00		0,00		0,00		0,00		0,00		0,00		0,00		0,00				
Despesas Correntes		0,00		0,00		0,00		0,00		0,00		0,00		0,00		0,00				
Despesas de Capital		0,00		0,00		0,00		0,00		0,00		0,00		0,00		0,00				
OUTRAS SUBFUNÇÕES (XXXVIII)		1.488.770,00		534.770,00		44.218,25		8,27		43.419,25		8,12		43.419,25		8,12				
Despesas Correntes		1.488.770,00		534.770,00		44.218,25		8,27		43.419,25		8,12		43.419,25		8,12				
Despesas de Capital		0,00		0,00		0,00		0,00		0,00		0,00		0,00		0,00				
TOTAL DAS DESPESAS NÃO COMPUTADAS NO CÁLCULO DO MÍNIMO (XXXIX)=(XXXII+XXXIII+XXXIV+XXXV+XXXVI+XXXVII+XXXVIII)		60.592.550,00		63.595.900,00		39.021.419,40		61,36		23.835.848,13		37,48		22.093.149,65		34,74				


DESPESAS TOTAIS COM SAÚDE EXECUTADAS COM RECURSOS PRÓPRIOS E COM RECURSOS TRANSFERIDOS DE OUTROS ENTES	DOTAÇÃO	DOTAÇÃO	DESPESAS EMPENHADAS		DESPESAS LIQUIDADAS		DESPESAS PAGAS													
	INICIAL	ATUALIZADA	ATÉ O BIMESTRE	%	ATÉ O BIMESTRE	%	ATÉ O BIMESTRE	%												
		(c)	(d)	(d/c)x100	(e)	(e/c)x100	(f)	(f/c)x100												
ATENÇÃO BÁSICA (XL)=(IV + XXXII)		19.190.990,75		20.430.710,75		14.436.068,69		70,66		8.276.506,81		40,51		6.494.517,19		31,79				
ASSISTÊNCIA HOSPITALAR E AMBULATORIAL (XLI)=(V + XXXIII)		53.316.809,25		54.573.159,25		30.056.139,03		55,07		16.773.802,80		30,74		15.676.825,43		28,73				
SUORTE PROFILÁTICO E TERAPÊUTICO (XLII)=(VI + XXXIV)		0,00		0,00		0,00		0,00		0,00		0,00		0,00		0,00				
VIGILÂNCIA SANITÁRIA (XLIII)=(VII + XXXV)		927.100,00		1.056.100,00		637.143,10		60,33		291.897,54		27,64		226.293,10		21,43				
VIGILÂNCIA EPIDEMIOLÓGICA (XLIV)=(VIII + XXXVI)		3.447.665,00		3.465.665,00		2.366.806,00		68,29		1.845.835,53		53,26		1.391.136,37		40,14				
ALIMENTAÇÃO E NUTRIÇÃO (XLV)=(XIX + XXXVII)		0,00		0,00		0,00		0,00		0,00		0,00		0,00		0,00				
OUTRAS SUBFUNÇÕES (XLVI)=(X + XXXVIII)		8.705.480,00		8.863.480,00		6.568.336,36		74,11		3.668.978,04		41,39		2.701.330,83		30,48				
TOTAL DAS DESPESAS COM SAÚDE (XLVII)=(XI + XXXIX)		85.588.045,00		88.389.115,00		54.064.493,18		61,17		30.857.020,72		34,91		26.490.102,92		29,97				

No último bimestre do exercício, o valor deverá corresponder ao total da despesa empenhada.


- (2) Até o exercício de 2018, o controle da execução dos restos a pagar considerava apenas os valores dos restos a pagar não processados (regra antiga).
A partir do exercício de 2019, o controle da execução dos restos a pagar considera os restos a pagar processados e não processados (regra nova).




MARIA DO ROZARIO ARAUJO PEDROSA XIMENE
PREFEITA MUNICIPAL



INFOCONT ASSESSORIA CONTÁBIL MUNICIPAL
CRC/CE Nº 9205/0-3



ANTONIO FABIO UCHOA SOARES
Sec. Planejamento ADM e Finanças




EDILSON RODRIGUES XIMENES
Controlar Geral do Municipio

FONTE: SISTEMA: Aspec Informática - UNIDADE RESPONSÁVEL: Prefeitura Municipal de Canindé - DATA DA EMISSÃO: 29/05/2024 - HORA DA EMISSÃO: 09:58:29


NOTA:




MARIA DO ROZARIO ARAUJO PEDROSA XIMENE
PREFEITA MUNICIPAL



INFOCONT ASSESSORIA CONTÁBIL MUNICIPAL
CRC/CE Nº 9209/0-3



ANTONIO FABIO UCHOA SOARES
Sec. Planejamento ADM e Finanças



EDILSON RODRIGUES XIMENES
Controlar Geral do Municipio

RREO - Anexo 14 (LRF, Art. 48)

R\$ 1,00

BALANÇO ORÇAMENTÁRIO	Até o Bimestre
RECEITAS	
Previsão Inicial	392.400.000,00
Previsão Atualizada	392.400.000,00
Receitas Realizadas	139.643.375,71
Déficit Orçamentário	0,00
Saldos de Exercícios Anteriores (utilizados para créditos Adicionais)	0,00
DESPESAS	
Dotação Inicial	392.400.000,00
Dotação Atualizada	392.400.000,00
Despesas Empenhadas	239.100.307,66
Despesas Liquidadas	135.713.962,55
Despesas Pagas	104.985.110,05
Superávit Orçamentário	3.929.413,16
DESPESAS POR FUNÇÃO/SUBFUNÇÃO	Até o Bimestre
Despesas Empenhadas	239.100.307,66
Despesas Liquidadas	135.713.962,55
RECEITA CORRENTE LÍQUIDA - RCL	Até o Bimestre
Receita Corrente Líquida	340.549.843,74
Receita Corrente Líquida Ajustada para Cálculo dos Limites de Endividamento	339.899.843,74
Receita Corrente Líquida Ajustada para Cálculo dos Limites da Despesa com Pessoal	329.735.788,79
RECEITAS E DESPESAS DOS REGIME PRÓPRIO DE PREVIDÊNCIA DOS SERVIDORES	Até o Bimestre
Fundo em Capitalização (PLANO PREVIDENCIÁRIO)	
Receitas Previdenciárias Realizadas	15.713.798,06
Despesas Previdenciárias Empenhadas	29.807.159,39
Despesas Previdenciárias Liquidadas	12.024.836,41
Despesas Previdenciárias Pagas	9.040.799,96
Resultado Previdenciário	3.688.961,65
Fundo em Repartição (PLANO FINANCEIRO)	

RELATÓRIO RESUMIDO DA EXECUÇÃO ORÇAMENTÁRIA
 DEMONSTRATIVO SIMPLIFICADO DO REL. RESUMIDO DA EXECUÇÃO ORÇAMENTÁRIA
 ORÇAMENTOS FISCAL E DA SEGURIDADE SOCIAL
 2º bimestre de 2024 (Março a Abril)

Despesas Previdenciárias Empenhada		0,00	
Despesas Previdenciárias Liquidadas		0,00	
Despesas Previdenciárias Pagas		0,00	
Resultado Previdenciário		0,00	

RESULTADOS PRIMÁRIO E NOMINAL	Meta fixada no	Resultado apurado	% em relação
	Anexo de Metas	até o bimestre	
	Fiscais da LDO (a)	(b)	
Resultado Primário (sem RPPS) - Acima da linha	4.066.739,65	6.657.022,99	163,69 %
Resultado Nominal (sem RPPS) - Abaixo da linha	5.472.526,90	33.446.735,76	103,22 %

RESTOS A PAGAR POR PODER E MINISTÉRIO PÚBLICO	Inscrição	Cancelamento Até	Pagamento Até	Saldo
		o Bimestre	o Bimestre	a Pagar
RESTOS A PAGAR PROCESSADOS	57.684.509,08	0,00	25.212.443,50	32.472.065,58
Poder Executivo	57.285.906,17	0,00	24.814.340,89	32.471.565,28
Poder Legislativo	398.602,91	0,00	398.102,61	500,30
Poder Judiciário	0,00	0,00	0,00	0,00
Ministério Público	0,00	0,00	0,00	0,00
Defensoria Pública	0,00	0,00	0,00	0,00
RESTOS A PAGAR NÃO PROCESSADOS	1.156.713,52	0,00	583.419,81	573.293,71
Poder Executivo	1.118.578,70	0,00	545.549,81	573.028,89
Poder Legislativo	38.134,82	0,00	37.870,00	264,82
Poder Judiciário	0,00	0,00	0,00	0,00
Ministério Público	0,00	0,00	0,00	0,00
Defensoria Pública	0,00	0,00	0,00	0,00
TOTAL	58.841.222,60	0,00	25.795.863,31	33.045.359,29

RELATÓRIO RESUMIDO DA EXECUÇÃO ORÇAMENTÁRIA
 DEMONSTRATIVO SIMPLIFICADO DO REL. RESUMIDO DA EXECUÇÃO ORÇAMENTÁRIA
 ORÇAMENTOS FISCAL E DA SEGURIDADE SOCIAL
 2º bimestre de 2024 (Março a Abril)

DESPESAS COM MANUTENÇÃO E DESENVOLVIMENTO DO ENSINO	Valor Apurado Até o Bimestre	Limites Constitucionais Anuais	
		% Mínimo a Aplicar no Exercício	% Aplicado Até o Bimestre
Mínimo Anual de < 25% > das Receitas de Impostos na Manutenção e Desenvolvimento do Ensino	10.663.335,39	25%	23,61
Mínimo Anual de 70% do FUNDEB na Remuneração dos Profissionais da Educação Básica	36.633.643,24	70%	72,19
Percentual de 50% da Complementação da União ao FUNDEB (VAAT) na Educação Infantil	11.387.970,98	50%	85,47
Mínimo de 15% da Complementação da União ao FUNDEB (VAAT) em Despesa de Capital	2.887.725,46	15%	21,67

RECEITAS DE OPERAÇÕES DE CRÉDITO E DESPESAS DE CAPITAL	Valor Apurado no Exercício	Saldo não realizado
Receitas de Operações de Crédito		
Despesa de Capital Líquida		


PROJEÇÃO ATUARIAL DOS REGIMES DE PREVIDÊNCIA	EXERCÍCIO	10o. EXERCÍCIO	20o. EXERCÍCIO	35o. EXERCÍCIO
Fundo em Capitalização (Plano Previdenciário)				
Receitas Previdenciárias				
Despesas Previdenciárias				
Resultado Previdenciário				
Fundo em Repartição (Plano Financeiro)				
Receitas Previdenciárias				
Despesas Previdenciárias				
Resultado Previdenciário				

RECEITA DA ALIENAÇÃO DE ATIVOS E APLICAÇÃO DOS RECURSOS	Valor Apurado no Exercício	Saldo a Realizar
Receitas da Alienação de Ativos		


DESPESAS COM AÇÕES E SERVIÇOS PÚBLICOS DE SAÚDE	Valor Apurado Até o Bimestre	Limite Constitucional Anual	
		% Mínimo a Aplicar no Exercício	% Aplicado Até o Bimestre
Despesas com Ações e Serviços Públicos de Saúde executadas com recursos de impostos	7.021.172,59	15,00 %	15,55 %

DESPESAS DE CARÁTER CONTINUADO DERIVADAS DE PPP	Valor Apurado no Exercício Corrente
Total das Despesas Consideradas para o Limite / RCL (%)	


FONTE: SISTEMA: Aspec Informática - UNIDADE RESPONSÁVEL: Prefeitura Municipal de Canindé - DATA DA EMISSÃO: 29/05/2024 - HORA DA EMISSÃO: 09:58:29




MARIA DO ROZARIO ARAUJO PEDROSA XIMENE
PREFEITA MUNICIPAL



INFOCONT ASSESSORIA CONTÁBIL MUNICIPAL
CRC/CE Nº 9205/0-3



ANTONIO FABIO UCHOA SOARES
Sec. Planejamento ADM e Finanças



EDILSON RODRIGUES XIMENES
Controlar Geral do Município