



RELATÓRIO GESTÃO FISCAL – RGF

1º QUADRIMESTRE DE 2024.

RELATÓRIO DE GESTÃO FISCAL
 DEMONSTRATIVO DA DESPESA COM PESSOAL
 ORÇAMENTOS FISCAL E DA SEGURIDADE SOCIAL
 1º quadrimestre de 2024 (até Abril)

RGF-ANEXO 1 (LRF,art.55,inciso I,alínea 'a')

R\$ 1,00

DESPESA COM PESSOAL	DESPESAS EXECUTADAS (Últimos 12 Meses)						
	Liquidadas						
	Mai/2023	Jun/2023	Jul/2023	Ago/2023	Set/2023	Out/2023	Nov/2023
DESPESA BRUTA COM PESSOAL (I)	17.529.461,41	17.399.938,65	21.786.424,30	17.934.700,77	18.635.351,19	17.856.796,69	17.618.804,27
Pessoal Ativo	14.150.915,11	14.570.796,53	16.906.642,28	14.318.073,23	15.373.388,80	14.656.532,07	14.419.382,00
Vencimentos, Vantagens e Outras Despesas Variáveis	12.298.746,76	12.702.364,49	15.525.450,16	12.638.295,45	13.583.803,58	12.808.428,82	12.517.763,47
Obrigações Patronais	1.852.168,35	1.868.432,04	1.381.192,12	1.679.777,78	1.789.585,22	1.848.103,25	1.901.618,53
Pessoal Inativo e Pensionistas	2.670.005,27	2.829.142,12	4.182.597,88	2.750.521,52	2.991.726,81	2.755.950,71	2.778.306,83
Aposentadorias, Reserva e Reformas	2.408.685,56	2.400.479,14	3.648.478,88	2.466.021,93	2.698.952,13	2.484.025,48	2.488.148,21
Pensões	261.319,71	428.662,98	534.119,00	284.499,59	292.774,68	271.925,23	290.158,62
Outras despesas de pessoal decorrentes de contratos de terceirização	708.541,03	0,00	697.184,14	866.106,02	270.235,58	444.313,91	421.115,44
Despesas com pessoal não executada orçamentariamente	0,00	0,00	0,00	0,00	0,00	0,00	0,00
DESPESAS NÃO COMPUTADAS (II) (Parágrafo 1º do art.19 da LRF)	3.236.881,88	3.804.093,03	4.858.145,81	3.542.469,72	4.086.911,33	3.305.855,83	3.792.902,00
Indenizações por Demissão e Incidentos à Demissão Voluntária	0,00	0,00	0,00	0,00	0,00	0,00	0,00
Decorrentes de Decisão Judicial de Período Anterior ao da Apuração	120.546,93	340.677,91	215.404,65	122.068,60	296.835,18	467.022,29	249.044,58
Despesas de Exercícios Anteriores de Período Anterior ao da Apuração	0,00	0,00	0,00	0,00	0,00	0,00	0,00
Inativos e Pensionistas com Recursos Vinculados	2.670.005,27	2.839.569,20	4.182.597,88	2.750.521,52	2.991.726,81	2.755.950,71	2.778.306,83
Agentes Comunitários de Saúde e de Combate às Endemias com Recurso Parcela dedutível referente ao pessoal salarial do Enfermeiro, Técnico	446.329,68	623.845,92	460.143,28	669.879,60	383.935,20	0,00	682.667,76
	0,00	0,00	0,00	0,00	414.414,14	82.882,83	82.882,83

RELATÓRIO DE GESTÃO FISCAL
DEMONSTRATIVO DA DESPESA COM PESSOAL
ORÇAMENTOS FISCAL E DA SEGURIDADE SOCIAL
1º quadrimestre de 2024 (até Abril)

outras Deduções Constitucionais ou Legais		0,00		0,00		0,00		0,00		0,00		0,00		0,00		0,00		0,00	
DESP. LIQ. COM PESSOAL (III)=(I-II)		14.292.579,53		13.595.845,62		16.928.278,49		14.392.231,05		14.548.439,87		14.550.940,86		13.825.902,27					

RELATÓRIO DE GESTÃO FISCAL
 DEMONSTRATIVO DA DESPESA COM PESSOAL
 ORÇAMENTOS FISCAL E DA SEGURIDADE SOCIAL
 1º quadrimestre de 2024 (até Abril)

DESPESA COM PESSOAL CONTINUAÇÃO	Liquidadas						TOTAL (últimos 12 Meses) (a)	Inscritas em restos a pagar não processados (b)
	Dez/2023	Jan/2024	Fev/2024	Mar/2024	Abr/2024			
DESPESA BRUTA COM PESSOAL (I)	12.224.224,21	18.740.042,27	18.780.319,02	18.912.132,56	19.320.248,38	216.738.443,72	0,00	
Pessoal Ativo	7.626.934,36	14.947.112,32	15.365.102,23	15.483.188,31	15.835.861,83	173.653.929,07	0,00	
Vencimentos, Vantagens e Outras Despesas Variáveis	15.481.990,78	13.453.549,48	13.697.893,18	13.810.130,56	14.117.984,84	162.636.401,57	0,00	
Obrigações Patronais	-7.855.056,42	1.493.562,84	1.667.209,05	1.673.057,75	1.717.876,99	11.017.527,50	0,00	
Pessoal Inativo e Pensionistas	4.171.730,17	2.987.366,66	2.992.187,40	2.960.972,20	2.948.633,42	37.019.140,99	0,00	
Aposentadorias, Reserva e Refo	3.769.245,21	2.574.489,61	2.695.998,97	2.666.045,77	2.657.007,10	32.957.577,99	0,00	
Pensões	402.484,96	412.877,05	296.188,43	294.926,43	291.626,32	4.061.563,00	0,00	
Outras despesas de pessoal decorrentes de contratos de terceirização	425.559,68	805.563,29	423.029,39	467.972,05	535.753,13	6.065.373,66	0,00	
Despesas com pessoal não executada Orçamentariamente	0,00	0,00	0,00	0,00	0,00	0,00	0,00	
DESPESAS NÃO COMPUTADAS (II) (Parágrafo 1º do art.19 da LRF)	5.066.732,96	4.122.731,09	3.414.982,93	3.736.438,01	3.657.769,24	46.625.913,82	0,00	
Indenizações por Demissão e Incentivos à Demissão Voluntária	0,00	0,00	0,00	0,00	0,00	0,00	0,00	
Decorrentes de Decisão Judicial de Período Anterior ao da Apuração	93.815,08	281.977,66	344.129,23	254.676,12	270.277,11	3.056.475,34	0,00	
Despesas de Exercícios Anteriores de Período Anterior ao da Apuração	0,00	0,00	0,00	0,00	0,00	0,00	0,00	
Inativos e Pensionistas com Recursos Vinculados	4.171.730,17	2.987.366,66	2.992.187,40	2.960.972,20	2.954.792,81	37.035.727,46	0,00	
Agentes Comunitários de Saúde e de Combate às Endemias com Recurso Parcela dedutível referente ao pessoal salarial do Enfermeiro, Técnico	663.049,92	775.392,86	0,00	444.484,45	359.156,30	5.508.884,97	0,00	
	138.137,79	77.993,91	78.666,30	76.305,24	73.543,02	1.024.826,05	0,00	

RELATÓRIO DE GESTÃO FISCAL
 DEMONSTRATIVO DA DESPESA COM PESSOAL
 ORÇAMENTOS FISCAL E DA SEGURIDADE SOCIAL
 1º quadrimestre de 2024 (até Abril)

outras Deduções Constitucionais ou Legais	0,00	0,00	0,00	0,00	0,00	0,00	0,00
DESP. LIQ. COM PESSOAL (III)=(I-II)	7.157.491,25	14.617.311,18	15.365.336,09	15.175.694,55	15.662.479,14	170.112.529,90	0,00

APURAÇÃO DO CUMPRIMENTO DO LIMITE LEGAL	VALOR	% SOBRE RCL AJUSTADA
RECEITA CORRENTE LÍQUIDA - RCL(IV)	340.549.843,74	-
(-) Transferência obrig. da união relativas às emendas individuais (art.166-A, parág.1º da CF)	650.000,00	-
(-) Transferência obrig. da união relativas às emendas de bancada (art. 166, parág.16 da CF)	7.987.799,35	-
(-) Transferência da união rel.à remun. agentes comun.de saúde e comb.endemias (CF.Art.198 par.11)	2.176.255,60	-
(-) Outras Deduções Constitucionais ou Legais	0,00	-
RECEITA CORRENTE LÍQUIDA AJUSTADA PARA CÁLCULO DOS LIMITES DA DESPESA COM PESSOAL - (V)	329.735.788,79	-
DESPESA TOTAL COM PESSOAL - DTP (VI) = (IIIa + IIIb)	170.112.529,90	51,59 %
LIMITE MÁXIMO (VII)(incisos I,II e III do art. 20 da LRF)	178.057.325,95	54,00 %
LIMITE PRUDENCIAL (VIII) = (0,95 x IX) (parágrafo único do art. 22 da LRF)	169.154.459,65	51,30 %
LIMITE DE ALERTA (IX) = (0,90 x IX) (inciso II do Par. 1º do art. 59 da LRF)	160.251.593,36	48,60 %

FONTE: SISTEMA: Aspec Informática - UNIDADE RESPONSÁVEL: Prefeitura Municipal de Canindé - DATA DA EMISSÃO: 29/05/2024 - HORA DA EMISSÃO: 10:19:07

1. Nos demonstrativos elaborados no primeiro e no segundo quadrimestre de cada exercício, os valores de restos a pagar não processados inscritos em 31 de dezembro do exercício anterior continuarão a ser informados nesse campo. Esses valores não sofrem alteração pelo seu processamento, e somente no caso de cancelamento podem ser excluídos.

MARIA DO ROZARIO ARAUJO PEDROSA XIMENE
 PREFEITA MUNICIPAL

INFOCONT ASSESSORIA CONTÁBIL MUNICIPAL
 CRC/CE Nº 9205/0-3

ANTONIO FABIO UCHOA SOARES

EDILSON RODRIGUES XIMENES

RGF - ANEXO 2 (LRF, Art. 55, inciso I, alínea 'b')

R\$ 1,00

	SALDO DO EXERCÍCIO 2023	SALDO DO EXERCÍCIO 2024		
		Até o 1º Quadrimestre	Até o 2º Quadrimestre	Até o 3º Quadrimestre
DÍVIDA CONSOLIDADA				
DÍVIDA CONSOLIDADA - DC (I)	171.026.561,47	169.672.164,23	0,00	0,00
Dívida Mobiliária	0,00	0,00	0,00	0,00
Dívida Contratual	170.865.545,57	169.672.164,23	0,00	0,00
Empréstimos	0,00	0,00	0,00	0,00
Internos	0,00	0,00	0,00	0,00
Externos	0,00	0,00	0,00	0,00
Reestruturação da Dívida de Estados e Municípios	0,00	0,00	0,00	0,00
Financiamento	0,00	0,00	0,00	0,00
Internos	0,00	0,00	0,00	0,00
Externos	0,00	0,00	0,00	0,00
Parcelamento e Renegociação de Dívidas	170.865.545,57	169.672.164,23	0,00	0,00
De Tributos	0,00	0,00	0,00	0,00
De Contribuições Previdenciárias	163.906.403,11	162.713.021,77	0,00	0,00
De Demais Contribuições Sociais	6.959.142,46	6.959.142,46	0,00	0,00
Do FGTS	0,00	0,00	0,00	0,00
Com Instituição Não Financeira	0,00	0,00	0,00	0,00
Demais dívidas contratuais	0,00	0,00	0,00	0,00
Precatórios posteriores a 05/05/2000 (inclusive) - vencidos e não pagos	161.015,90	0,00	0,00	0,00
Outras dívidas	0,00	0,00	0,00	0,00
DEDUÇÕES (II)	-22.052.509,83	-14.252.417,19	0,00	0,00
Disponibilidade de caixa(1)	-22.052.509,83	-14.252.417,19	0,00	0,00
Disponibilidade de caixa bruta	15.594.868,87	24.708.297,72	0,00	0,00
(-) Restos a pagar processados	30.508.261,46	32.498.021,01	0,00	0,00
(-) Depósitos Restituíveis e Valores Vinculados	7.139.117,24	6.462.693,90	0,00	0,00
Demais haveres financeiros	0,00	0,00	0,00	0,00
DÍVIDA CONSOLIDADA LÍQUIDA(2) (DCL)(III) = (I - II)	193.079.071,30	183.924.581,42	0,00	0,00
RECEITA CORRENTE LÍQUIDA - RCL (IV)	307.216.369,88	340.549.843,74	0,00	0,00

RELATÓRIO DE GESTÃO FISCAL
 DEMONSTRATIVO DA DÍVIDA CONSOLIDADA LÍQUIDA
 ORÇAMENTOS FISCAL E DA SEGURIDADE SOCIAL
 1º quadrimestre de 2024 (até Abril)

(-) Transferências obrigatórias da União relativas às emendas individuais (art.166-A, parágrafo 1º, da CF) (V)	650.000,00	650.000,00	0,00	0,00
RECEITA CORRENTE LÍQUIDA AJUSTADA PARA CÁLCULO DOS LIMITES DE ENDIVIDAMENTO (VI)=(IV-V)	306.566.369,88	339.899.843,74	0,00	0,00
% da DC sobre a RCL AJUSTADA (I/VI)	55,79%	49,92%	0,00%	0,00%
% da DCL sobre a RCL AJUSTADA (III/VI)	62,98%	54,11%	0,00%	0,00%
LIMITE DEFINIDO POR RESOLUÇÃO DO SENADO FEDERAL - (120%)	367.879.643,86	407.879.812,49	0,00	0,00
LIMITE DE ALERTA (Inciso III do parag.1º do art.59 da LRF) (90%)	331.091.679,47	367.091.831,24	0,00	0,00
OUTROS VALORES NÃO INTEGRANTES DA DÍVIDA CONSOLIDADA				
Precatórios anteriores a 05/05/2000	0,00	0,00	0,00	0,00
Precatórios posteriores a 05/05/2000 (Não incluídos na DC)(2)	254.479,55	280.863,52	0,00	0,00
Passivo atuarial	93.323.488,48	93.323.488,48	0,00	0,00
Restos a pagar não processados	1.117.693,99	531.242,81	0,00	0,00
Antecipações de receita orçamentária - ARO	0,00	0,00	0,00	0,00
DÍVIDA CONTRATUAL DE PPP	0,00	0,00	0,00	0,00
APROPRIAÇÃO DE DEPÓSITOS JUDICIAIS - LC 151/2015	5.550,00	0,00	0,00	0,00


FONTE: SISTEMA: Aspec Informática - UNIDADE RESPONSÁVEL: Prefeitura Municipal de Canindé - DATA DA EMISSÃO: 29/05/2024 - HORA DA EMISSÃO: 10:19:07

NOTA: 1-A Disponibilidade de Caixa Bruta não poderá apresentar valor negativo, porém, em determinadas situações como utilização de depósitos restituíveis para pagamento de despesas próprias do ente, o valor da linha "Disponibilidade de Caixa" poderá resultar em valor negativo. Por outro lado, o ente deve incluir os valores das obrigações a pagar atrasadas que estiverem registradas como restos a pagar processados (RPP) no item "Outras Dívidas" da DC (I), por meio do registro RPP sem disponibilidade financeira em conta de controle específica (e não de forma automática), e, para evitar duplicidade, deve deduzir o valor correspondente do montante total de RPP informado no bloco das DEDUÇÕES (II).


2-Refere-se aos precatórios posteriores a 05/05/2000 que, em cumprimento ao disposto no artigo 100 da Constituição Federal, ainda não foram incluídos no orçamento ou constam no orçamento e ainda não foram pagos. Ao final do exercício em que esses precatórios foram incluídos ou que deveriam ter sido incluídos, os valores deverão compor a linha 'precatórios posteriores a 05/05/2000

RELATÓRIO DE GESTÃO FISCAL
DEMONSTRATIVO DA DÍVIDA CONSOLIDADA LÍQUIDA
ORÇAMENTOS FISCAL E DA SEGURIDADE SOCIAL
1º quadrimestre de 2024 (até Abril)


NOTA: Os valores da Câmara não estão contemplados neste relatório.




MARIA DO ROZARIO ARAUJO PEDROSA XIMENE
PREFEITA MUNICIPAL



INFOCONT ASSESSORIA CONTÁBIL MUNICIPAL
CRC/CE Nº 9205/0-3



ANTONIO FABIO UCHOA SOARES
Sec. Planejamento ADM e Finanças



EDILSON RODRIGUES XIMENES
Controlar Geral do Municipio

RELATÓRIO DE GESTÃO FISCAL
 DEMONSTRATIVO DAS GARANTIAS E CONTRAGARANTIAS DE VALORES
 ORÇAMENTOS FISCAL E DA SEGURIDADE SOCIAL
 1º quadrimestre de 2024 (até Abril)

RGF - ANEXO 3 (LRF,art.55,inciso I,alínea 'c' e art. 40 § 1o.)

R\$ 1,00

GARANTIAS CONCEDIDAS	SALDO DO EXERCÍCIO ANTERIOR	SALDOS DO EXERCÍCIO ATUAL		
		Até o 1o. Quadrimestre	Até o 2o. Quadrimestre	Até o 3o. Quadrimestre
AOS ESTADOS (I)	0,00	0,00	0,00	0,00
Em Operações de Crédito Externas	0,00	0,00	0,00	0,00
Em Operações de Crédito Internas	0,00	0,00	0,00	0,00
AOS MUNICÍPIOS (II)	0,00	0,00	0,00	0,00
Em Operações de Crédito Externas	0,00	0,00	0,00	0,00
Em Operações de Crédito Internas	0,00	0,00	0,00	0,00
ÀS ENTIDADES CONTROLADAS (III)	0,00	0,00	0,00	0,00
Em Operações de Crédito Externas	0,00	0,00	0,00	0,00
Em Operações de Crédito Internas	0,00	0,00	0,00	0,00
POR MEIO DE FUNDOS E PROGRAMAS (IV)	0,00	0,00	0,00	0,00
TOTAL DAS GARANTIAS CONCEDIDAS (V) = (I + II + III + IV)	0,00	0,00	0,00	0,00
RECEITA CORRENTE LÍQUIDA - RCL (VI)	307.216.369,88	340.549.843,74		
(-) Transferências obrigatórias da União relativas às emendas individuais (art.166-A, parágrafo 1º, da CF) (VII)	650.000,00	650.000,00		
RECEITA CORRENTE LÍQUIDA AJUSTADA P/CÁLCULO DOS LIMITES ENDIVIDAMENTO (VIII)=(VI-VII)	306.566.369,88	339.899.843,74	0,00	0,00
% DO TOTAL DAS GARANTIAS sobre a RCL AJUSTADA (V/VIII)	0,00%	0,00%	0,00%	0,00%
LIMITE DEFINIDO POR RESOLUÇÃO DO SENADO FEDERAL - <22%> de RCL AJUSTADA	67.444.601,37	74.777.965,62	0,00	0,00
LIMITE DE ALERTA (Inciso III do parágrafo 1º do art.59 da LRF)(90%)	60.700.141,23	67.300.169,06	0,00	0,00
CONTRAGARANTIAS RECEBIDAS	SALDO DO EXERCÍCIO ANTERIOR	SALDOS DO EXERCÍCIO ATUAL		
		Até o 1o. Quadrimestre	Até o 2o. Quadrimestre	Até o 3o. Quadrimestre
DOS ESTADOS (IX)	0,00	0,00	0,00	0,00
Em Garantias às Operações de Crédito Externas	0,00	0,00	0,00	0,00
Em Garantias às Operações de Crédito Internas	0,00	0,00	0,00	0,00
DOS MUNICÍPIOS (X)	0,00	0,00	0,00	0,00
Em Garantias às Operações de Crédito Externas	0,00	0,00	0,00	0,00

RELATÓRIO DE GESTÃO FISCAL
DEMONSTRATIVO DAS GARANTIAS E CONTRAGARANTIAS DE VALORES
ORÇAMENTOS FISCAL E DA SEGURIDADE SOCIAL
1º quadrimestre de 2024 (até Abril)

RGF - ANEXO 3 (LRF,art.55,inciso I,alínea 'c' e art. 40 § 1o.)

R\$ 1,00

DAS ENTIDADES CONTROLADAS (XI)		0,00		0,00		0,00		0,00
Em Garantias às Operações de Crédito Externas		0,00		0,00		0,00		0,00
Em Garantias às Operações de Crédito Internas		0,00		0,00		0,00		0,00
EM GARANTIAS POR MEIO DE FUNDOS E PROGRAMAS (XII)		0,00		0,00		0,00		0,00
<hr/>								
TOTAL DAS CONTRAGARANTIAS RECEBIDAS (XIII) = (IX + X + XI + XII)		0,00		0,00		0,00		0,00

MEDIDAS CORRETIVAS

FONTE: SISTEMA: Aspec Informática - UNIDADE RESPONSÁVEL: Prefeitura Municipal de Canindé - DATA DA EMISSÃO: 29/05/2024 - HORA DA EMISSÃO: 10:19:07

MARIA DO ROZARIO ARAUJO PEDROSA XIMENE
PREFEITA MUNICIPAL

INFOCONT ASSESSORIA CONTÁBIL MUNICIPAL
CRC/CE Nº 9205/0-3

ANTONIO FABIO UCHOA SOARES
Sec. Planejamento ADM e Finanças

EDILSON RODRIGUES XIMENES
Controlar Geral do Município

RGF-Anexo 4 (LRF, art.55, inciso I, alínea 'd' e inciso III, alínea 'c')

R\$ 1,00

OPERAÇÕES DE CRÉDITO	VALOR REALIZADO	
	NO QUADRIMESTRE DE REFERÊNCIA	ATÉ O QUADRIMESTRE DE REFERÊNCIA (a)
Mobiliária	0,00	0,00
Interna	0,00	0,00
Externa	0,00	0,00
Contratual	0,00	0,00
Interna	0,00	0,00
Empréstimos	0,00	0,00
Aquisição financiada de bens e arrendamento mercantil financeiro	0,00	0,00
Antecipação de receita pela venda a termo de bens e serviços	0,00	0,00
Assunção, reconhecimento e confissão de dívidas (LRF, art 29, parágrafo 1)	0,00	0,00
Operações de crédito não sujeitas ao limite para fins de contratação (I)(1)	0,00	0,00
Externa	0,00	0,00
Empréstimos	0,00	0,00
Aquisição financiada de bens e arrendamento mercantil financeiro	0,00	0,00
Antecipação de receita pela venda a termo de bens e serviços	0,00	0,00
Assunção, reconhecimento e confissão de dívidas (LRF, art 29, parágrafo 1)	0,00	0,00
Operações de crédito não sujeitas ao limite para fins de contratação (II)(1)	0,00	0,00
TOTAL (III)	0,00	0,00
APURAÇÃO DO CUMPRIMENTO DOS LIMITES		
	VALOR	% SOBRE A RCL
Receita corrente líquida - RCL (IV)	340.549.843,74	-
(-)Transferências obrigatórias da União relativa às emendas individuais (&lo,art.166-A da CF) (V)	650.000,00	-
RECEITA CORRENTE LÍQUIDA AJUSTADA PARA CÁLCULOS DOS LÍMITES DE ENDIVIDAMENTO (VI)=(IV-V)	339.899.843,74	-
Operações vedadas (VII)	0,00	0,00 %
Total considerado para fins da apuração do cumprimento do limite (VIII)=(IIIa+VII-Ia-IIa)	0,00	0,00 %

RELATÓRIO DE GESTÃO FISCAL
 DEMONSTRATIVO DAS OPERAÇÕES DE CRÉDITO
 ORÇAMENTOS FISCAL E DA SEGURIDADE SOCIAL
 1º quadrimestre de 2024 (até Abril)


Limite geral definido por resolução do Senado Federal para as operações de crédito internas e externa	54.383.975,00	16,00 %
Limite de alerta (inciso III do parag.1º do art.59 da LRF) - (14,40%)	48.945.577,50	14,40 %
operações de crédito por antecipação de receita orçamentária	0,00	0,00 %
Limite definido por resolução do Senado Federal para as operações de crédito por antecipação de recei	23.792.989,06	7,00 %


OUTRAS OPERAÇÕES QUE INTEGRAM DÍVIDA CONSOLIDADA	VALOR REALIZADO	
	NO QUADRIMESTRE	ATÉ O QUADRIMESTRE
	DE REFERÊNCIA	DE REFERÊNCIA (a)
Parcelamento de dívidas	0,00	0,00
Tributos	0,00	0,00
Contribuições previdenciárias	0,00	0,00
FGTS	0,00	0,00
Demais Contribuições Sociais	0,00	0,00
Operações de reestruturação e recomposição do principal de dívidas	0,00	0,00


FONTE: SISTEMA: Aspec Informática - UNIDADE RESPONSÁVEL: Prefeitura Municipal de Canindé - DATA DA EMISSÃO: 29/05/2024 - HORA DA EMISSÃO: 10:19:07


(1) Conforme Manual para Instrução de Pleitos (MIP), disponível em conteudo.tesouro.gov.br/manuais/mip, estas operações podem ser contratadas mesmo que não haja margem disponível nos limites. No entanto, uma vez contratados, os fluxos de tais operações terão seus efeitos contabilizados para fins da contratação de outras operações de crédito.

Nota :


 MARIA DO ROZARIO ARAUJO PEDROSA XIMENE
 PREFEITA MUNICIPAL


 INFOCONT ASSESSORIA CONTABIL MUNICIPAL
 CRC/CE Nº 9205/0-3


 ANTONIO FABIO UCHOA SOARES
 Sec. Planejamento ADM e Finanças


 EDILSON RODRIGUES XIMENES
 Controlar Geral do Municipio

RELATÓRIO DE GESTÃO FISCAL
 DEMONSTRATIVO SIMPLIFICADO DO RELATÓRIO DE GESTÃO FISCAL
 ORÇAMENTOS FISCAL E DA SEGURIDADE SOCIAL
 1º quadrimestre de 2024 (até Abril)

LRF, Art. 48 - Anexo 6


R\$ 1,00

RECEITA CORRENTE LÍQUIDA	VALOR ATÉ O QUADRIMESTRE/SEMESTRE	
Receita Corrente Líquida	340.549.843,74	
Receita Corrente Líquida ajustada para cálculo dos Limites de endividamento	339.899.843,74	
Receita Corrente Líquida ajustada para cálculo da despesa com pessoal	329.735.788,79	
DESPESA COM PESSOAL	VALOR	% SOBRE RCL AJUSTADA
Despesa Total com Pessoal - DTP	170.112.529,90	51,59%
Límite Máximo (incisos I, II e III, art. 20 da LRF) - <54,00%>	178.057.325,95	54,00%
Límite Prudencial (parágrafo único, art. 22 da LRF) - <51,30%>	169.154.459,65	51,30%
Límite de Alerta (inciso II do par.1º do art.59 da LRF) - <48,60%>	160.251.593,35	48,60%
DÍVIDA CONSOLIDADA	VALOR	% SOBRE RCL AJUSTADA
Dívida Consolidada Líquida	183.924.581,42	54,11%
Límite Definido por Resolução do Senado Federal	407.879.812,49	120,00%
GARANTIA DE VALORES	VALOR	% SOBRE RCL AJUSTADA
Total das Garantias Concedidas	0,00	0,00%
Límite Definido por Resolução do Senado Federal	74.777.965,62	22,00%
OPERAÇÕES DE CRÉDITO	VALOR	% SOBRE RCL AJUSTADA
Operações de Crédito Internas e Externas	0,00	0,00%
Límite definido pelo Senado Federal para Operações de Crédito Externas e Internas	54.383.975,00	16,00%
Operações de Crédito por Antecipação da Receita	0,00	0,00%
Límite definido pelo Senado Federal para Operações de Crédito por Antecipação da Receita	23.792.989,06	7,00%


RELATÓRIO DE GESTÃO FISCAL
DEMONSTRATIVO SIMPLIFICADO DO RELATÓRIO DE GESTÃO FISCAL
ORÇAMENTOS FISCAL E DA SEGURIDADE SOCIAL
1º quadrimestre de 2024 (até Abril)

RESTOS A PAGAR	DISPONIBILIDADE DE CAIXA LÍQUIDA (APÓS RESTOS A PAGAR A INSCRIÇÃO EM EMPENHADOS E NÃO RESTOS A PAGAR NÃO LIQUIDADOS DO EXERCÍCIO)	PROCESSADOS DO EXERCÍCIO)
valor total	-	-


FONTE: SISTEMA: Aspec Informática - UNIDADE RESPONSÁVEL: Prefeitura Municipal de Canindé - DATA DA EMISSÃO: 29/05/2024 - HORA DA EMISSÃO: 10:19:07




MARIA DO ROZARIO ARAUJO PEDROSA XIMENE
PREFEITA MUNICIPAL



INFOCONT ASSESSORIA CONTÁBIL MUNICIPAL
CRC/CE Nº 9205/0-3



ANTONIO FABIO UCHOA SOARES
Sec. Planejamento ADM e Finanças



EDILSON RODRIGUES XIMENES
Controlar Geral do Municipio